 <b>PEMERINTAH KABUPATEN SANGGAU</b> <b>DINAS PENDIDIKAN DAN KEBUDAYAAN</b> <b>LAPORAN REALISASI ANGGARAN PENDAPATAN DAN BELANJA</b> <b>UNTUK TAHUN YANG BERAKHIR SAMPAI DENGAN 31 DESEMBER TAHUN 2023</b>					
KD REK	URAIAN	JUMLAH (Rp.)		BERTAMBAH/KURANG	
		ANGGARAN	REALISASI	(Rp)	%
1	2	3	4	5	6
<b>4</b>	<b>PENDAPATAN</b>				
<b>4.1.</b>	<b>PENDAPATAN ASLI DAERAH</b>	<b>0,00</b>	<b>0,00</b>	<b>0,00</b>	<b>0,00</b>
4.1.01.	Pendapatan Pajak Daerah	0,00	0,00	0,00	0,00
4.1.02.	Pendapatan Retribusi Daerah	0,00	0,00	0,00	0,00
4.1.03.	Pendapatan Hasil Pengelolaan Kekayaan Daerah yang Dipisahkan	0,00	0,00	0,00	0,00
4.1.04.	Lain-lain PAD yang Sah	0,00	0,00	0,00	0,00
	<b>Jumlah Pendapatan Asli Daerah</b>	<b>0,00</b>	<b>0,00</b>	<b>0,00</b>	<b>0,00</b>
<b>4.2.</b>	<b>PENDAPATAN TRANSFER</b>	<b>0,00</b>	<b>0,00</b>	<b>0,00</b>	<b>0,00</b>
<b>4.2.01.01.</b>	<b>PENDAPATAN TRANSFER PEMERINTAH PUSAT-DANA PERIMBANGAN</b>	<b>0,00</b>	<b>0,00</b>	<b>0,00</b>	<b>0,00</b>
4.2.01.01.01	Dana Bagi Hasil	0,00	0,00	0,00	0,00
4.2.01.01.02	Dana Alokasi Umum	0,00	0,00	0,00	0,00
4.2.01.01.03	Dana Alokasi Khusus-Fisik	0,00	0,00	0,00	0,00
4.2.01.01.04	Dana Alokasi Khusus-Non Fisik	0,00	0,00	0,00	0,00
	<b>Jumlah Pendapatan Transfer Dana Perimbangan</b>	<b>0,00</b>	<b>0,00</b>	<b>0,00</b>	<b>0,00</b>
<b>4.2.01.</b>	<b>PENDAPATAN TRANSFER PEMERINTAH PUSAT-LAINNYA</b>	<b>0,00</b>	<b>0,00</b>	<b>0,00</b>	<b>0,00</b>
4.2.01.02.	Dana Insentif Daerah	0,00	0,00	0,00	0,00
4.2.01.03.	Dana Otonomi Khusus	0,00	0,00	0,00	0,00
4.2.01.04.	Dana Keistimewaan	0,00	0,00	0,00	0,00
4.2.01.05.	Dana Desa	0,00	0,00	0,00	0,00
	<b>Jumlah Pendapatan Transfer Pemerintah Pusat Lainnya</b>	<b>0,00</b>	<b>0,00</b>	<b>0,00</b>	<b>0,00</b>
<b>4.2.02.</b>	<b>PENDAPATAN TRANSFER ANTAR DAERAH</b>	<b>0,00</b>	<b>0,00</b>	<b>0,00</b>	<b>0,00</b>
4.2.02.01.	Pendapatan Bagi Hasil	0,00	0,00	0,00	0,00
4.2.02.02.	Bantuan Keuangan	0,00	0,00	0,00	0,00
	<b>Jumlah Pendapatan Transfer Antar Daerah</b>	<b>0,00</b>	<b>0,00</b>	<b>0,00</b>	<b>0,00</b>
	<b>Total Pendapatan Transfer</b>	<b>0,00</b>	<b>0,00</b>	<b>0,00</b>	<b>0,00</b>
<b>4.3.</b>	<b>LAIN-LAIN PENDAPATAN DAERAH YANG SAH</b>	<b>0,00</b>	<b>0,00</b>	<b>0,00</b>	<b>0,00</b>
4.3.01.	Pendapatan Hibah	0,00	0,00	0,00	0,00
4.3.02.	Pendapatan Dana Darurat	0,00	0,00	0,00	0,00
4.3.03.	Pendapatan Lainnya	0,00	0,00	0,00	0,00
	<b>Jumlah Lain-lain Pendapatan Daerah yang Sah</b>	<b>0,00</b>	<b>0,00</b>	<b>0,00</b>	<b>0,00</b>
	<b>JUMLAH PENDAPATAN</b>	<b>0,00</b>	<b>0,00</b>	<b>0,00</b>	<b>0,00</b>
<b>5</b>	<b>BELANJA</b>				
<b>5.1.</b>	<b>BELANJA OPERASI</b>	<b>472.140.944.326,00</b>	<b>403.172.639.998,72</b>	<b>68.968.304.327,28</b>	<b>85,39</b>
5.1.01.	Belanja Pegawai	358.821.342.932,00	293.328.282.980,00	65.493.059.952,00	81,75
5.1.01.01	Belanja Gaji dan Tunjangan ASN	244.916.685.470,00	191.444.072.662,00	53.472.612.808,00	78,17
5.1.01.01.01	Belanja Gaji Pokok ASN	174.833.283.820,00	145.403.285.778,00	29.429.998.042,00	83,17

KD REK	URAIAN	JUMLAH (Rp.)		BERTAMBAH/KURANG	
		ANGGARAN	REALISASI	(Rp)	%
1	2	3	4	5	6
5.1.01.01.01.0001	Belanja Gaji Pokok PNS	141.671.450.584,00	115.809.481.778,00	25.861.968.806,00	81,75
5.1.01.01.01.0002	Belanja Gaji Pokok PPPK	33.161.833.236,00	29.593.804.000,00	3.568.029.236,00	89,24
5.1.01.01.02	Belanja Tunjangan Keluarga ASN	20.051.221.930,00	13.415.415.167,00	6.635.806.763,00	66,91
5.1.01.01.02.0001	Belanja Tunjangan Keluarga PNS	15.414.248.316,00	10.599.850.687,00	4.814.397.629,00	68,77
5.1.01.01.02.0002	Belanja Tunjangan Keluarga PPPK	4.636.973.614,00	2.815.564.480,00	1.821.409.134,00	60,72
5.1.01.01.03	Belanja Tunjangan Jabatan ASN	2.244.613.880,00	195.075.000,00	2.049.538.880,00	8,69
5.1.01.01.03.0001	Belanja Tunjangan Jabatan PNS	2.244.613.880,00	195.075.000,00	2.049.538.880,00	8,69
5.1.01.01.04	Belanja Tunjangan Fungsional ASN	15.439.480.136,00	10.845.726.000,00	4.593.754.136,00	70,25
5.1.01.01.04.0001	Belanja Tunjangan Fungsional PNS	15.435.565.136,00	10.843.116.000,00	4.592.449.136,00	70,25
5.1.01.01.04.0002	Belanja Tunjangan Fungsional PPPK	3.915.000,00	2.610.000,00	1.305.000,00	66,67
5.1.01.01.05	Belanja Tunjangan Fungsional Umum ASN	4.505.622.114,00	2.202.108.000,00	2.303.514.114,00	48,87
5.1.01.01.05.0001	Belanja Tunjangan Fungsional Umum PNS	2.440.475.280,00	355.658.000,00	2.084.817.280,00	14,57
5.1.01.01.05.0002	Belanja Tunjangan Fungsional Umum PPPK	2.065.146.834,00	1.846.450.000,00	218.696.834,00	89,41
5.1.01.01.06	Belanja Tunjangan Beras ASN	12.588.995.970,00	7.859.331.040,00	4.729.664.930,00	62,43
5.1.01.01.06.0001	Belanja Tunjangan Beras PNS	9.354.539.528,00	5.813.610.880,00	3.540.928.648,00	62,15
5.1.01.01.06.0002	Belanja Tunjangan Beras PPPK	3.234.456.442,00	2.045.720.160,00	1.188.736.282,00	63,25
5.1.01.01.07	Belanja Tunjangan PPh/Tunjangan Khusus ASN	152.910.394,00	114.786.916,00	38.123.478,00	75,07
5.1.01.01.07.0001	Belanja Tunjangan PPh/Tunjangan Khusus PNS	152.910.394,00	114.786.916,00	38.123.478,00	75,07
5.1.01.01.08	Belanja Pembulatan Gaji ASN	2.756.390,00	2.037.659,00	718.731,00	73,92
5.1.01.01.08.0001	Belanja Pembulatan Gaji PNS	1.883.560,00	1.581.361,00	302.199,00	83,96
5.1.01.01.08.0002	Belanja Pembulatan Gaji PPPK	872.830,00	456.298,00	416.532,00	52,28
5.1.01.01.09	Belanja luran Jaminan Kesehatan ASN	13.416.699.908,00	10.209.623.580,00	3.207.076.328,00	76,10
5.1.01.01.09.0001	Belanja luran Jaminan Kesehatan PNS	11.584.043.504,00	8.820.796.430,00	2.763.247.074,00	76,15
5.1.01.01.09.0002	Belanja luran Jaminan Kesehatan PPPK	1.832.656.404,00	1.388.827.150,00	443.829.254,00	75,78
5.1.01.01.10	Belanja luran Jaminan Kecelakaan Kerja ASN	418.018.680,00	299.173.324,00	118.845.356,00	71,57
5.1.01.01.10.0001	Belanja luran Jaminan Kecelakaan Kerja PNS	338.387.772,00	237.685.004,00	100.702.768,00	70,24
5.1.01.01.10.0002	Belanja luran Jaminan Kecelakaan Kerja PPPK	79.630.908,00	61.488.320,00	18.142.588,00	77,22
5.1.01.01.11	Belanja luran Jaminan Kematian ASN	1.263.082.248,00	897.510.198,00	365.572.050,00	71,06
5.1.01.01.11.0001	Belanja luran Jaminan Kematian PNS	1.024.200.120,00	713.053.874,00	311.146.246,00	69,62
5.1.01.01.11.0002	Belanja luran Jaminan Kematian PPPK	238.882.128,00	184.456.324,00	54.425.804,00	77,22
5.1.01.02	Belanja Tambahan Penghasilan ASN	28.554.568.462,00	24.268.131.418,00	4.286.437.044,00	84,99
5.1.01.02.01	Tambahan Penghasilan berdasarkan Beban Kerja ASN	25.552.938.954,00	23.136.291.872,00	2.416.647.082,00	90,54
5.1.01.02.01.0001	Tambahan Penghasilan berdasarkan Beban Kerja PNS	19.192.988.954,00	17.686.201.872,00	1.506.787.082,00	92,15
5.1.01.02.01.0002	Tambahan Penghasilan berdasarkan Beban Kerja PPPK	6.359.950.000,00	5.450.090.000,00	909.860.000,00	85,69
5.1.01.02.03	Tambahan Penghasilan berdasarkan Kondisi Kerja ASN	318.338.520,00	135.187.096,00	183.151.424,00	42,47
5.1.01.02.03.0001	Tambahan Penghasilan berdasarkan Kondisi Kerja PNS	318.338.520,00	135.187.096,00	183.151.424,00	42,47

KD REK	URAIAN	JUMLAH (Rp.)		BERTAMBAH/KURANG	
		ANGGARAN	REALISASI	(Rp)	%
1	2	3	4	5	6
5.1.01.02.04	Tambahan Penghasilan berdasarkan Kelangkaan Profesi ASN	0,00	0,00	0,00	0,00
5.1.01.02.04.0001	Tambahan Penghasilan berdasarkan Kelangkaan Profesi PNS	0,00	0,00	0,00	0,00
5.1.01.02.05	Tambahan Penghasilan berdasarkan Prestasi Kerja ASN	2.683.290.988,00	996.652.450,00	1.686.638.538,00	37,14
5.1.01.02.05.0001	Tambahan Penghasilan berdasarkan Prestasi Kerja PNS	2.683.290.988,00	996.652.450,00	1.686.638.538,00	37,14
5.1.01.03	Tambahan Penghasilan berdasarkan Pertimbangan Objektif Lainnya ASN	85.350.089.000,00	77.616.078.900,00	7.734.010.100,00	90,94
5.1.01.03.03	Belanja Tunjangan Profesi Guru (TPG) PNSD	66.141.450.000,00	61.387.002.800,00	4.754.447.200,00	92,81
5.1.01.03.03.0001	Belanja TPG PNSD	66.141.450.000,00	61.387.002.800,00	4.754.447.200,00	92,81
5.1.01.03.04	Belanja Tunjangan Khusus Guru (TKG) PNSD	16.043.889.000,00	13.188.376.100,00	2.855.512.900,00	82,20
5.1.01.03.04.0001	Belanja TKG PNSD	16.043.889.000,00	13.188.376.100,00	2.855.512.900,00	82,20
5.1.01.03.05	Belanja Tambahan Penghasilan (Tamsil) Guru PNSD	2.865.000.000,00	2.742.500.000,00	122.500.000,00	95,72
5.1.01.03.05.0001	Belanja Tamsil Guru PNSD	2.865.000.000,00	2.742.500.000,00	122.500.000,00	95,72
5.1.01.03.07	Belanja Honorarium	255.350.000,00	253.800.000,00	1.550.000,00	99,39
5.1.01.03.07.0001	Belanja Honorarium Penanggungjawaban Pengelola Keuangan	255.350.000,00	253.800.000,00	1.550.000,00	99,39
5.1.01.03.07.0002	Belanja Honorarium Pengadaan Barang/Jasa	0,00	0,00	0,00	0,00
5.1.01.03.08	Belanja Jasa Pengelolaan BMD	44.400.000,00	44.400.000,00	0,00	100,00
5.1.01.03.08.0002	Belanja Jasa Pengelolaan BMD yang Tidak Menghasilkan Pendapatan	44.400.000,00	44.400.000,00	0,00	100,00
5.1.02.	Belanja Barang dan Jasa	105.035.881.394,00	101.647.400.359,72	3.388.481.034,28	96,77
5.1.02.01	Belanja Barang	14.502.103.146,00	14.139.112.613,84	362.990.532,16	97,50
5.1.02.01.01	Belanja Barang Pakai Habis	14.502.103.146,00	14.139.112.613,84	362.990.532,16	97,50
5.1.02.01.01.0004	Belanja Bahan-Bahan Bakar dan Pelumas	53.001.580,00	52.513.605,00	487.975,00	99,08
5.1.02.01.01.0010	Belanja Bahan-Isi Tabung Gas	16.705.500,00	15.050.000,00	1.655.500,00	90,09
5.1.02.01.01.0012	Belanja Bahan-Bahan Lainnya	38.861.100,00	35.232.700,00	3.628.400,00	90,66
5.1.02.01.01.0024	Belanja Alat/Bahan untuk Kegiatan Kantor-Alat Tulis Kantor	443.042.355,00	426.082.805,00	16.959.550,00	96,17
5.1.02.01.01.0025	Belanja Alat/Bahan untuk Kegiatan Kantor- Kertas dan Cover	391.537.030,00	375.282.495,00	16.254.535,00	95,85
5.1.02.01.01.0026	Belanja Alat/Bahan untuk Kegiatan Kantor- Bahan Cetak	1.268.444.502,00	1.223.291.517,00	45.152.985,00	96,44
5.1.02.01.01.0027	Belanja Alat/Bahan untuk Kegiatan Kantor-Benda Pos	7.800.000,00	6.000.000,00	1.800.000,00	76,92
5.1.02.01.01.0029	Belanja Alat/Bahan untuk Kegiatan Kantor-Bahan Komputer	392.597.450,00	360.736.000,00	31.861.450,00	91,88
5.1.02.01.01.0030	Belanja Alat/Bahan untuk Kegiatan Kantor-Perabot Kantor	22.905.960,00	22.788.100,00	117.860,00	99,49
5.1.02.01.01.0031	Belanja Alat/Bahan untuk Kegiatan Kantor-Alat Listrik	29.290.125,00	29.137.500,00	152.625,00	99,48
5.1.02.01.01.0032	Belanja Alat/Bahan untuk Kegiatan Kantor-Perlengkapan Dinas	7.492.500,00	0,00	7.492.500,00	0,00
5.1.02.01.01.0036	Belanja Alat/Bahan untuk Kegiatan Kantor-Alat/Bahan untuk Kegiatan Kantor Lainnya	13.403.250,00	1.465.800,00	11.937.450,00	10,94
5.1.02.01.01.0039	Belanja Barang untuk Dijual/Diserahkan kepada Masyarakat	11.092.852.244,00	10.983.211.491,84	109.640.752,16	99,01

KD REK	URAIAN	JUMLAH (Rp.)		BERTAMBAH/KURANG	
		ANGGARAN	REALISASI	(Rp)	%
1	2	3	4	5	6
5.1.02.01.01.0043	Belanja Natura dan Pakan-Natura	186.668.700,00	185.408.000,00	1.260.700,00	99,32
5.1.02.01.01.0052	Belanja Makanan dan Minuman Rapat	131.778.650,00	85.170.000,00	46.608.650,00	64,63
5.1.02.01.01.0058	Belanja Makanan dan Minuman Aktivitas Lapangan	372.433.300,00	305.972.700,00	66.460.600,00	82,16
5.1.02.01.01.0064	Belanja Pakaian Dinas Lapangan (PDL)	13.209.000,00	11.690.000,00	1.519.000,00	88,50
5.1.02.01.01.0076	Belanja Pakaian Olahraga	20.079.900,00	20.079.900,00	0,00	100,00
5.1.02.02	Belanja Jasa	17.074.653.308,00	15.426.350.970,00	1.648.302.338,00	90,35
5.1.02.02.01	Belanja Jasa Kantor	11.792.510.708,00	10.952.848.342,00	839.662.366,00	92,88
5.1.02.02.01.0003	Honorarium Narasumber atau Pembahas, Moderator, Pembawa Acara, dan Panitia	336.234.000,00	193.025.000,00	143.209.000,00	57,41
5.1.02.02.01.0004	Honorarium Tim Pelaksana Kegiatan dan Sekretariat Tim Pelaksana Kegiatan	77.714.500,00	31.700.000,00	46.014.500,00	40,79
5.1.02.02.01.0011	Honorarium Penyelenggaraan Kegiatan Pendidikan dan Pelatihan	29.000.000,00	25.000.000,00	4.000.000,00	86,21
5.1.02.02.01.0013	Belanja Jasa Tenaga Pendidikan	7.895.000.000,00	7.306.605.000,00	588.395.000,00	92,55
5.1.02.02.01.0025	Belanja Jasa Tenaga Kesenian dan Kebudayaan	162.000.000,00	162.000.000,00	0,00	100,00
5.1.02.02.01.0026	Belanja Jasa Tenaga Administrasi	677.440.000,00	670.500.000,00	6.940.000,00	98,98
5.1.02.02.01.0027	Belanja Jasa Tenaga Operator Komputer	26.000.000,00	24.000.000,00	2.000.000,00	92,31
5.1.02.02.01.0030	Belanja Jasa Tenaga Kebersihan	50.680.000,00	50.680.000,00	0,00	100,00
5.1.02.02.01.0031	Belanja Jasa Tenaga Keamanan	65.220.000,00	65.220.000,00	0,00	100,00
5.1.02.02.01.0033	Belanja Jasa Tenaga Supir	43.480.000,00	30.285.000,00	13.195.000,00	69,65
5.1.02.02.01.0039	Belanja Jasa Tenaga Informasi dan Teknologi	197.000.000,00	197.000.000,00	0,00	100,00
5.1.02.02.01.0047	Belanja Jasa Penyelenggaraan Acara	1.875.000.000,00	1.873.920.081,00	1.079.919,00	99,94
5.1.02.02.01.0055	Belanja Jasa Iklan/Reklame, Film, dan Pemotretan	70.816.667,00	46.650.000,00	24.166.667,00	65,87
5.1.02.02.01.0060	Belanja Tagihan Air	5.523.000,00	4.296.300,00	1.226.700,00	77,79
5.1.02.02.01.0061	Belanja Tagihan Listrik	139.958.541,00	139.958.504,00	37,00	100,00
5.1.02.02.01.0062	Belanja Langganan Jurnal/Surat Kabar/Majalah	14.400.000,00	14.400.000,00	0,00	100,00
5.1.02.02.01.0063	Belanja Kawat/Faksimili/Internet/TV Berlangganan	121.044.000,00	113.185.957,00	7.858.043,00	93,51
5.1.02.02.01.0067	Belanja Pembayaran Pajak, Bea, dan Perizinan	6.000.000,00	4.422.500,00	1.577.500,00	73,71
5.1.02.02.02	Belanja Iuran Jaminan/Asuransi	843.937.600,00	683.897.788,00	160.039.812,00	81,04
5.1.02.02.02.0005	Belanja Iuran Jaminan Kesehatan bagi Non ASN	727.200.000,00	605.592.960,00	121.607.040,00	83,28
5.1.02.02.02.0006	Belanja Iuran Jaminan Kecelakaan Kerja bagi Non ASN	34.905.600,00	17.824.368,00	17.081.232,00	51,06
5.1.02.02.02.0007	Belanja Iuran Jaminan Kematian bagi Non ASN	43.632.000,00	22.280.460,00	21.351.540,00	51,06
5.1.02.02.02.0008	Belanja Asuransi Barang Milik Daerah	38.200.000,00	38.200.000,00	0,00	100,00
5.1.02.02.04	Belanja Sewa Peralatan dan Mesin	28.195.000,00	8.840.000,00	19.355.000,00	31,35
5.1.02.02.04.0043	Belanja Sewa Alat Angkutan Darat Bermotor Lainnya	28.195.000,00	8.840.000,00	19.355.000,00	31,35
5.1.02.02.05	Belanja Sewa Gedung dan Bangunan	459.061.000,00	271.979.340,00	187.081.660,00	59,25
5.1.02.02.05.0009	Belanja Sewa Bangunan Gedung Tempat Pertemuan	210.420.000,00	154.211.500,00	56.208.500,00	73,29
5.1.02.02.05.0043	Belanja Sewa Hotel	248.641.000,00	117.767.840,00	130.873.160,00	47,36

KD REK	URAIAN	JUMLAH (Rp.)		BERTAMBAH/KURANG	
		ANGGARAN	REALISASI	(Rp)	%
1	2	3	4	5	6
5.1.02.02.06	Belanja Sewa Jalan, Jaringan dan Irigasi	36.075.000,00	0,00	36.075.000,00	0,00
5.1.02.02.06.0130	Belanja Sewa Jaringan dengan Media Udara	36.075.000,00	0,00	36.075.000,00	0,00
5.1.02.02.08	Belanja Jasa Konsultansi Konstruksi	3.426.846.000,00	3.240.558.000,00	186.288.000,00	94,56
5.1.02.02.08.0003	Belanja Jasa Konsultansi Perencanaan Arsitektur-Jasa Penilai Perawatan dan Kelayakan Bangunan Gedung	188.135.000,00	187.755.000,00	380.000,00	99,80
5.1.02.02.08.0005	Belanja Jasa Konsultansi Perencanaan Arsitektur-Jasa Arsitektur Lainnya	716.109.000,00	712.106.000,00	4.003.000,00	99,44
5.1.02.02.08.0007	Belanja Jasa Konsultansi Perencanaan Rekayasa-Jasa Desain Rekayasa untuk Konstruksi Pondasi serta Struktur Bangunan	361.320.000,00	359.680.000,00	1.640.000,00	99,55
5.1.02.02.08.0019	Belanja Jasa Konsultansi Pengawasan Rekayasa-Jasa Pengawas Pekerjaan Konstruksi Bangunan Gedung	2.161.282.000,00	1.981.017.000,00	180.265.000,00	91,66
5.1.02.02.09	Belanja Jasa Konsultansi Non Konstruksi	125.528.000,00	113.228.000,00	12.300.000,00	90,20
5.1.02.02.09.0003	Belanja Jasa Konsultansi Berorientasi Bidang-Telematika	125.528.000,00	113.228.000,00	12.300.000,00	90,20
5.1.02.02.12	Belanja Kursus/Pelatihan, Sosialisasi, Bimbingan Teknis serta Pendidikan dan Pelatihan	362.500.000,00	154.999.500,00	207.500.500,00	42,76
5.1.02.02.12.0001	Belanja Kursus Singkat/Pelatihan	39.000.000,00	7.900.000,00	31.100.000,00	20,26
5.1.02.02.12.0002	Belanja Sosialisasi	303.500.000,00	127.099.500,00	176.400.500,00	41,88
5.1.02.02.12.0003	Belanja Bimbingan Teknis	20.000.000,00	20.000.000,00	0,00	100,00
5.1.02.03	Belanja Pemeliharaan	395.753.504,00	394.739.659,40	1.013.844,60	99,74
5.1.02.03.02	Belanja Pemeliharaan Peralatan dan Mesin	163.300.000,00	163.115.365,00	184.635,00	99,89
5.1.02.03.02.0035	Belanja Pemeliharaan Alat Angkutan-Alat Angkutan Darat Bermotor-Kendaraan Dinas Bermotor Perorangan	72.750.000,00	72.737.500,00	12.500,00	99,98
5.1.02.03.02.0121	Belanja Pemeliharaan Alat Kantor dan Rumah Tangga-Alat Rumah Tangga-Alat Pendingin	36.000.000,00	35.998.965,00	1.035,00	100,00
5.1.02.03.02.0123	Belanja Pemeliharaan Alat Kantor dan Rumah Tangga-Alat Rumah Tangga-Alat Rumah Tangga Lainnya (Home Use)	4.000.000,00	3.996.000,00	4.000,00	99,90
5.1.02.03.02.0405	Belanja Pemeliharaan Komputer-Komputer Unit-Personal Computer	28.200.000,00	28.055.250,00	144.750,00	99,49
5.1.02.03.02.0409	Belanja Pemeliharaan Komputer-Peralatan Komputer-Peralatan Personal Computer	22.350.000,00	22.327.650,00	22.350,00	99,90
5.1.02.03.03	Belanja Pemeliharaan Gedung dan Bangunan	232.453.504,00	231.624.294,40	829.209,60	99,64
5.1.02.03.03.0001	Belanja Pemeliharaan Bangunan Gedung-Bangunan Gedung Tempat Kerja-Bangunan Gedung Kantor	99.958.304,00	99.673.671,00	284.633,00	99,72
5.1.02.03.03.0010	Belanja Pemeliharaan Bangunan Gedung-Bangunan Gedung Tempat Kerja-Bangunan Gedung Tempat Pendidikan	132.495.200,00	131.950.623,40	544.576,60	99,59
5.1.02.04	Belanja Perjalanan Dinas	2.142.392.000,00	1.322.613.913,00	819.778.087,00	61,74
5.1.02.04.01	Belanja Perjalanan Dinas Dalam Negeri	2.142.392.000,00	1.322.613.913,00	819.778.087,00	61,74
5.1.02.04.01.0001	Belanja Perjalanan Dinas Biasa	1.095.327.000,00	536.198.913,00	559.128.087,00	48,95

KD REK	URAIAN	JUMLAH (Rp.)		BERTAMBAH/KURANG	
		ANGGARAN	REALISASI	(Rp)	%
1	2	3	4	5	6
5.1.02.04.01.0002	Belanja Perjalanan Dinas Tetap	2.415.000,00	0,00	2.415.000,00	0,00
5.1.02.04.01.0003	Belanja Perjalanan Dinas Dalam Kota	1.044.650.000,00	786.415.000,00	258.235.000,00	75,28
5.1.02.05	Belanja Uang dan/atau Jasa untuk Diberikan kepada Pihak Ketiga/Pihak Lain/Masyarakat	7.211.640.000,00	7.027.986.800,00	183.653.200,00	97,45
5.1.02.05.01	Belanja Uang yang Diberikan kepada Pihak Ketiga/Pihak Lain/Masyarakat	7.211.640.000,00	7.027.986.800,00	183.653.200,00	97,45
5.1.02.05.01.0001	Belanja Hadiah yang Bersifat Perlombaan	0,00	0,00	0,00	0,00
5.1.02.05.01.0003	Belanja Beasiswa	476.750.000,00	475.850.000,00	900.000,00	99,81
5.1.02.05.01.0005	Belanja Transfer Keuangan Daerah dan Desa (TKDD)	6.734.890.000,00	6.552.136.800,00	182.753.200,00	97,29
5.1.02.88	Belanja Barang dan Jasa BOS	63.709.339.436,00	63.336.596.403,48	372.743.032,52	99,41
5.1.02.88.88	Belanja Barang dan Jasa BOS	63.709.339.436,00	63.336.596.403,48	372.743.032,52	99,41
5.1.02.88.88.8888	Belanja Barang dan Jasa BOS	63.709.339.436,00	63.336.596.403,48	372.743.032,52	99,41
5.1.03.	Belanja Bunga	0,00	0,00	0,00	0,00
5.1.04.	Belanja Subsidi	0,00	0,00	0,00	0,00
5.1.05.	Belanja Hibah	8.283.720.000,00	8.196.956.659,00	86.763.341,00	98,95
5.1.05.05	Belanja Hibah kepada Badan, Lembaga, Organisasi Kemasyarakatan yang Berbadan Hukum Indonesia	1.710.000.000,00	1.625.000.000,00	85.000.000,00	95,03
5.1.05.05.01	Belanja Hibah kepada Badan dan Lembaga yang Bersifat Nirlaba, Sukarela dan Sosial yang Dibentuk Berdasarkan Peraturan Perundang-Undangan	1.710.000.000,00	1.625.000.000,00	85.000.000,00	95,03
5.1.05.05.01.0001	Belanja Hibah Uang kepada Badan dan Lembaga yang Bersifat Nirlaba, Sukarela dan Sosial yang Dibentuk Berdasarkan Peraturan Perundang-Undangan	1.710.000.000,00	1.625.000.000,00	85.000.000,00	95,03
5.1.05.06	Belanja Hibah Dana BOS	6.573.720.000,00	6.571.956.659,00	1.763.341,00	99,97
5.1.05.06.02	Belanja Hibah Uang Dana BOS yang Diterima oleh Satdikdas Swasta	6.573.720.000,00	6.571.956.659,00	1.763.341,00	99,97
5.1.05.06.02.0001	Belanja Hibah Uang Dana BOS yang Diterima oleh Satdikdas Swasta	6.573.720.000,00	6.571.956.659,00	1.763.341,00	99,97
5.1.06.	Belanja Bantuan Sosial	0,00	0,00	0,00	0,00
	<b>Jumlah Belanja Operasi</b>	<b>472.140.944.326,00</b>	<b>403.172.639.998,72</b>	<b>68.968.304.327,28</b>	<b>85,39</b>
<b>5.2.</b>	<b>BELANJA MODAL</b>	<b>66.039.943.640,00</b>	<b>62.059.394.477,11</b>	<b>3.980.549.162,89</b>	<b>93,97</b>
5.2.01.	Belanja Tanah	0,00	0,00	0,00	0,00
5.2.02.	Belanja Peralatan dan Mesin	13.404.999.699,00	13.191.890.650,00	213.109.049,00	98,41
5.2.02.02	Belanja Modal Alat Angkutan	91.956.840,00	87.128.000,00	4.828.840,00	94,75
5.2.02.02.01	Belanja Modal Alat Angkutan Darat Bermotor	91.956.840,00	87.128.000,00	4.828.840,00	94,75
5.2.02.02.01.0001	Belanja Modal Kendaraan Dinas Bermotor Perorangan	91.956.840,00	87.128.000,00	4.828.840,00	94,75
5.2.02.05	Belanja Modal Alat Kantor dan Rumah Tangga	2.192.073.179,00	2.184.064.180,00	8.008.999,00	99,63
5.2.02.05.02	Belanja Modal Alat Rumah Tangga	2.192.073.179,00	2.184.064.180,00	8.008.999,00	99,63
5.2.02.05.02.0001	Belanja Modal Mebel	2.156.471.039,00	2.153.638.180,00	2.832.859,00	99,87
5.2.02.05.02.0006	Belanja Modal Alat Rumah Tangga Lainnya (Home Use)	35.602.140,00	30.426.000,00	5.176.140,00	85,46
5.2.02.06	Belanja Modal Alat Studio, Komunikasi, dan Pemancar	32.190.000,00	32.190.000,00	0,00	100,00
5.2.02.06.01	Belanja Modal Alat Studio	32.190.000,00	32.190.000,00	0,00	100,00

KD REK	URAIAN	JUMLAH (Rp.)		BERTAMBAH/KURANG	
		ANGGARAN	REALISASI	(Rp)	%
1	2	3	4	5	6
5.2.02.06.01.0006	Belanja Modal Alat Studio Lainnya	32.190.000,00	32.190.000,00	0,00	100,00
5.2.02.08	Belanja Modal Alat Laboratorium	38.222.850,00	0,00	38.222.850,00	0,00
5.2.02.08.03	Belanja Modal Alat Peraga Praktek Sekolah	38.222.850,00	0,00	38.222.850,00	0,00
5.2.02.08.03.0016	Belanja Modal Alat Peraga Praktik Sekolah Lainnya	38.222.850,00	0,00	38.222.850,00	0,00
5.2.02.10	Belanja Modal Komputer	3.530.877.720,00	3.156.892.000,00	373.985.720,00	89,41
5.2.02.10.01	Belanja Modal Komputer Unit	3.407.528.970,00	3.033.546.000,00	373.982.970,00	89,02
5.2.02.10.01.0002	Belanja Modal Personal Computer	3.407.528.970,00	3.033.546.000,00	373.982.970,00	89,02
5.2.02.10.02	Belanja Modal Peralatan Komputer	123.348.750,00	123.346.000,00	2.750,00	100,00
5.2.02.10.02.0003	Belanja Modal Peralatan Personal Computer	78.099.600,00	78.099.000,00	600,00	100,00
5.2.02.10.02.0004	Belanja Modal Peralatan Jaringan	10.822.500,00	10.821.000,00	1.500,00	99,99
5.2.02.10.02.0005	Belanja Modal Peralatan Komputer Lainnya	34.426.650,00	34.426.000,00	650,00	100,00
5.2.02.88	Belanja Modal Peralatan dan Mesin BOS	7.519.679.110,00	7.731.616.470,00	-211.937.360,00	102,82
5.2.02.88.88	Belanja Modal Peralatan dan Mesin BOS	7.519.679.110,00	7.731.616.470,00	-211.937.360,00	102,82
5.2.02.88.88.8888	Belanja Modal Peralatan dan Mesin BOS	7.519.679.110,00	7.731.616.470,00	-211.937.360,00	102,82
5.2.03.	Belanja Gedung dan Bangunan	45.047.952.681,00	41.324.233.417,11	3.723.719.263,89	91,73
5.2.03.01	Belanja Modal Bangunan Gedung	45.047.952.681,00	41.324.233.417,11	3.723.719.263,89	91,73
5.2.03.01.01	Belanja Modal Bangunan Gedung Tempat Kerja	45.047.952.681,00	41.324.233.417,11	3.723.719.263,89	91,73
5.2.03.01.01.0010	Belanja Modal Bangunan Gedung Tempat Pendidikan	45.047.952.681,00	41.324.233.417,11	3.723.719.263,89	91,73
5.2.04.	Belanja Jalan, Irigasi dan Jaringan	0,00	0,00	0,00	0,00
5.2.05.	Belanja Aset Tetap Lainnya	7.586.991.260,00	7.543.270.410,00	43.720.850,00	99,42
5.2.05.08	Belanja Modal Aset Tidak Berwujud	70.000.000,00	69.341.700,00	658.300,00	99,06
5.2.05.08.01	Belanja Modal Aset Tidak Berwujud	70.000.000,00	69.341.700,00	658.300,00	99,06
5.2.05.08.01.0005	Belanja Modal Software	70.000.000,00	69.341.700,00	658.300,00	99,06
5.2.05.88	Belanja Modal Aset Tetap Lainnya BOS	7.516.991.260,00	7.473.928.710,00	43.062.550,00	99,43
5.2.05.88.88	Belanja Modal Aset Tetap Lainnya BOS	7.516.991.260,00	7.473.928.710,00	43.062.550,00	99,43
5.2.05.88.88.8888	Belanja Modal Aset Tetap Lainnya BOS	7.516.991.260,00	7.473.928.710,00	43.062.550,00	99,43
5.2.06.	Belanja Aset Lainnya	0,00	0,00	0,00	0,00
	<b>Jumlah Belanja Modal</b>	<b>66.039.943.640,00</b>	<b>62.059.394.477,11</b>	<b>3.980.549.162,89</b>	<b>93,97</b>
<b>5.3.</b>	<b>BELANJA TAK TERDUGA</b>	<b>0,00</b>	<b>0,00</b>	<b>0,00</b>	<b>0,00</b>
5.3.01.	Belanja Tak Terduga	0,00	0,00	0,00	0,00
	<b>Jumlah Belanja Tak Terduga</b>	<b>0,00</b>	<b>0,00</b>	<b>0,00</b>	<b>0,00</b>
<b>5.4.</b>	<b>BELANJA TRANSFER</b>	<b>0,00</b>	<b>0,00</b>	<b>0,00</b>	<b>0,00</b>
5.4.01.	Belanja Bagi Hasil	0,00	0,00	0,00	0,00
5.4.02.	Belanja Bantuan Keuangan	0,00	0,00	0,00	0,00
	<b>Jumlah Belanja Transfer</b>	<b>0,00</b>	<b>0,00</b>	<b>0,00</b>	<b>0,00</b>
	<b>JUMLAH BELANJA</b>	<b>538.180.887.966,00</b>	<b>465.232.034.475,83</b>	<b>72.948.853.490,17</b>	<b>86,45</b>
	<b>SURPLUS/DEFISIT</b>	<b>(538.180.887.966,00)</b>	<b>(465.232.034.475,83)</b>	<b>(72.948.853.490,17)</b>	<b>86,45</b>
<b>6</b>	<b>PEMBIAYAAN</b>				
<b>6.1.</b>	<b>PENERIMAAN PEMBIAYAAN</b>	<b>0,00</b>	<b>0,00</b>	<b>0,00</b>	<b>0,00</b>

KD REK	URAIAN	JUMLAH (Rp.)		BERTAMBAH/KURANG	
		ANGGARAN	REALISASI	(Rp)	%
1	2	3	4	5	6
6.1.01.	Penggunaan SiLPA	0,00	0,00	0,00	0,00
6.1.02.	Pencairan Dana Cadangan	0,00	0,00	0,00	0,00
6.1.03.	Hasil Penjualan Kekayaan Daerah yang Dipisahkan	0,00	0,00	0,00	0,00
6.1.04.01.	Penerimaan Pinjaman Daerah - Pemerintah Pusat	0,00	0,00	0,00	0,00
6.1.04.02.	Penerimaan Pinjaman Daerah - Pemerintah Daerah Lain	0,00	0,00	0,00	0,00
6.1.04.03.	Penerimaan Pinjaman Daerah - Lembaga Keuangan Bank	0,00	0,00	0,00	0,00
6.1.04.04.	Penerimaan Pinjaman Daerah - Lembaga Keuangan Bukan Bank	0,00	0,00	0,00	0,00
6.1.04.05.	Penerimaan Pinjaman Daerah - Masyarakat (Obligasi Daerah)	0,00	0,00	0,00	0,00
6.1.05.	Penerimaan Kembali Pemberian Pinjaman Daerah	0,00	0,00	0,00	0,00
6.1.06.	Penerimaan Pembiayaan Lainnya	0,00	0,00	0,00	0,00
	<b>Jumlah Penerimaan Pembiayaan</b>	<b>0,00</b>	<b>0,00</b>	<b>0,00</b>	<b>0,00</b>
<b>6.2.</b>	<b>PENGELUARAN PEMBIAYAAN</b>	<b>0,00</b>	<b>0,00</b>	<b>0,00</b>	<b>0,00</b>
6.2.01.	Pembentukan Dana Cadangan	0,00	0,00	0,00	0,00
6.2.02.	Penyertaan Modal Pemerintah Daerah	0,00	0,00	0,00	0,00
6.2.03.01.	Pembayaran Pinjaman Daerah dari Pemerintah Pusat	0,00	0,00	0,00	0,00
6.2.03.02.	Pembayaran Pinjaman dari Pemerintah Daerah Lain	0,00	0,00	0,00	0,00
6.2.03.03.	Pembayaran Pinjaman dari Lembaga Keuangan Bank (LKB)	0,00	0,00	0,00	0,00
6.2.03.04.	Pembayaran Pinjaman dari Lembaga Keuangan Bukan Bank (LKBB)	0,00	0,00	0,00	0,00
6.2.03.05.	Pembayaran Pinjaman Daerah dari Masyarakat	0,00	0,00	0,00	0,00
6.2.04.	Pemberian Pinjaman Daerah	0,00	0,00	0,00	0,00
6.2.05.	Pengeluaran Pembiayaan Lainnya	0,00	0,00	0,00	0,00
	<b>Jumlah Pengeluaran Pembiayaan</b>	<b>0,00</b>	<b>0,00</b>	<b>0,00</b>	<b>0,00</b>
	<b>PEMBIAYAAN NETO</b>	<b>0,00</b>	<b>0,00</b>	<b>0,00</b>	<b>0,00</b>
	<b>Sisa Lebih Pembiayaan Anggaran (SiLPA)</b>	<b>(538.180.887.966,00)</b>	<b>(465.232.034.475,83)</b>	<b>(72.948.853.490,17)</b>	<b>86,45</b>


Mengetahui,  
Kepala Dinas Pendidikan dan Kebudayaan

Kabupaten Sanggau, 31 Desember 2023  
Kasubbag Keuangan dan Aset

Drs. ALIPIUS, M. Si  
NIP : 19760411 199503 1 002

YOHANES KURAWA, SE, MM  
NIP : 19800422 200902 1 004



 <b>PEMERINTAH KABUPATEN SANGGAU</b> <b>DINAS KESEHATAN</b> <b>LAPORAN REALISASI ANGGARAN PENDAPATAN DAN BELANJA</b> <b>UNTUK TAHUN YANG BERAKHIR SAMPAI DENGAN 31 DESEMBER TAHUN 2023</b>					
KD REK	URAIAN	JUMLAH (Rp.)		BERTAMBAH/KURANG	
		ANGGARAN	REALISASI	(Rp)	%
1	2	3	4	5	6
<b>4</b>	<b>PENDAPATAN</b>				
<b>4.1.</b>	<b>PENDAPATAN ASLI DAERAH</b>	<b>585.000.000,00</b>	<b>587.348.350,00</b>	<b>-2.348.350,00</b>	<b>100,40</b>
4.1.01.	Pendapatan Pajak Daerah	0,00	0,00	0,00	0,00
4.1.02.	Pendapatan Retribusi Daerah	585.000.000,00	587.348.350,00	-2.348.350,00	100,40
4.1.02.01	Retribusi Jasa Umum	585.000.000,00	587.348.350,00	-2.348.350,00	100,40
4.1.02.01.01	Retribusi Pelayanan Kesehatan	585.000.000,00	587.348.350,00	-2.348.350,00	100,40
4.1.02.01.01.0001	Retribusi Pelayanan Kesehatan di Puskesmas	585.000.000,00	587.348.350,00	-2.348.350,00	100,40
4.1.03.	Pendapatan Hasil Pengelolaan Kekayaan Daerah yang Dipisahkan	0,00	0,00	0,00	0,00
4.1.04.	Lain-lain PAD yang Sah	0,00	0,00	0,00	0,00
	<b>Jumlah Pendapatan Asli Daerah</b>	<b>585.000.000,00</b>	<b>587.348.350,00</b>	<b>-2.348.350,00</b>	<b>100,40</b>
<b>4.2.</b>	<b>PENDAPATAN TRANSFER</b>	<b>0,00</b>	<b>0,00</b>	<b>0,00</b>	<b>0,00</b>
<b>4.2.01.01.</b>	<b>PENDAPATAN TRANSFER PEMERINTAH PUSAT-DANA PERIMBANGAN</b>	<b>0,00</b>	<b>0,00</b>	<b>0,00</b>	<b>0,00</b>
4.2.01.01.01	Dana Bagi Hasil	0,00	0,00	0,00	0,00
4.2.01.01.02	Dana Alokasi Umum	0,00	0,00	0,00	0,00
4.2.01.01.03	Dana Alokasi Khusus-Fisik	0,00	0,00	0,00	0,00
4.2.01.01.04	Dana Alokasi Khusus-Non Fisik	0,00	0,00	0,00	0,00
	<b>Jumlah Pendapatan Transfer Dana Perimbangan</b>	<b>0,00</b>	<b>0,00</b>	<b>0,00</b>	<b>0,00</b>
<b>4.2.01.</b>	<b>PENDAPATAN TRANSFER PEMERINTAH PUSAT-LAINNYA</b>	<b>0,00</b>	<b>0,00</b>	<b>0,00</b>	<b>0,00</b>
4.2.01.02.	Dana Insentif Daerah	0,00	0,00	0,00	0,00
4.2.01.03.	Dana Otonomi Khusus	0,00	0,00	0,00	0,00
4.2.01.04.	Dana Keistimewaan	0,00	0,00	0,00	0,00
4.2.01.05.	Dana Desa	0,00	0,00	0,00	0,00
	<b>Jumlah Pendapatan Transfer Pemerintah Pusat Lainnya</b>	<b>0,00</b>	<b>0,00</b>	<b>0,00</b>	<b>0,00</b>
<b>4.2.02.</b>	<b>PENDAPATAN TRANSFER ANTAR DAERAH</b>	<b>0,00</b>	<b>0,00</b>	<b>0,00</b>	<b>0,00</b>
4.2.02.01.	Pendapatan Bagi Hasil	0,00	0,00	0,00	0,00
4.2.02.02.	Bantuan Keuangan	0,00	0,00	0,00	0,00
	<b>Jumlah Pendapatan Transfer Antar Daerah</b>	<b>0,00</b>	<b>0,00</b>	<b>0,00</b>	<b>0,00</b>
	<b>Total Pendapatan Transfer</b>	<b>0,00</b>	<b>0,00</b>	<b>0,00</b>	<b>0,00</b>
<b>4.3.</b>	<b>LAIN-LAIN PENDAPATAN DAERAH YANG SAH</b>	<b>0,00</b>	<b>0,00</b>	<b>0,00</b>	<b>0,00</b>
4.3.01.	Pendapatan Hibah	0,00	0,00	0,00	0,00
4.3.02.	Pendapatan Dana Darurat	0,00	0,00	0,00	0,00
4.3.03.	Pendapatan Lainnya	0,00	0,00	0,00	0,00
	<b>Jumlah Lain-lain Pendapatan Daerah yang Sah</b>	<b>0,00</b>	<b>0,00</b>	<b>0,00</b>	<b>0,00</b>
	<b>JUMLAH PENDAPATAN</b>	<b>585.000.000,00</b>	<b>587.348.350,00</b>	<b>-2.348.350,00</b>	<b>100,40</b>
<b>5</b>	<b>BELANJA</b>				
<b>5.1.</b>	<b>BELANJA OPERASI</b>	<b>152.619.162.071,00</b>	<b>117.006.209.434,00</b>	<b>35.612.952.637,00</b>	<b>76,67</b>

KD REK	URAIAN	JUMLAH (Rp.)		BERTAMBAH/KURANG	
		ANGGARAN	REALISASI	(Rp)	%
1	2	3	4	5	6
5.1.01.	Belanja Pegawai	86.109.943.039,00	58.513.983.757,00	27.595.959.282,00	67,95
5.1.01.01	Belanja Gaji dan Tunjangan ASN	63.377.583.702,00	44.744.865.322,00	18.632.718.380,00	70,60
5.1.01.01.01	Belanja Gaji Pokok ASN	43.768.999.030,00	34.110.578.873,00	9.658.420.157,00	77,93
5.1.01.01.01.0001	Belanja Gaji Pokok PNS	33.623.569.030,00	30.933.437.873,00	2.690.131.157,00	92,00
5.1.01.01.01.0002	Belanja Gaji Pokok PPPK	10.145.430.000,00	3.177.141.000,00	6.968.289.000,00	31,32
5.1.01.01.02	Belanja Tunjangan Keluarga ASN	4.415.241.695,00	2.898.948.794,00	1.516.292.901,00	65,66
5.1.01.01.02.0001	Belanja Tunjangan Keluarga PNS	2.994.881.495,00	2.718.167.144,00	276.714.351,00	90,76
5.1.01.01.02.0002	Belanja Tunjangan Keluarga PPPK	1.420.360.200,00	180.781.650,00	1.239.578.550,00	12,73
5.1.01.01.03	Belanja Tunjangan Jabatan ASN	1.594.547.500,00	365.260.000,00	1.229.287.500,00	22,91
5.1.01.01.03.0001	Belanja Tunjangan Jabatan PNS	1.594.547.500,00	365.260.000,00	1.229.287.500,00	22,91
5.1.01.01.04	Belanja Tunjangan Fungsional ASN	4.243.871.380,00	2.849.825.000,00	1.394.046.380,00	67,15
5.1.01.01.04.0001	Belanja Tunjangan Fungsional PNS	4.243.871.380,00	2.849.825.000,00	1.394.046.380,00	67,15
5.1.01.01.05	Belanja Tunjangan Fungsional Umum ASN	2.141.506.340,00	439.985.000,00	1.701.521.340,00	20,55
5.1.01.01.05.0001	Belanja Tunjangan Fungsional Umum PNS	1.508.806.340,00	233.675.000,00	1.275.131.340,00	15,49
5.1.01.01.05.0002	Belanja Tunjangan Fungsional Umum PPPK	632.700.000,00	206.310.000,00	426.390.000,00	32,61
5.1.01.01.06	Belanja Tunjangan Beras ASN	4.034.410.103,00	1.885.941.960,00	2.148.468.143,00	46,75
5.1.01.01.06.0001	Belanja Tunjangan Beras PNS	3.043.704.503,00	1.720.969.200,00	1.322.735.303,00	56,54
5.1.01.01.06.0002	Belanja Tunjangan Beras PPPK	990.705.600,00	164.972.760,00	825.732.840,00	16,65
5.1.01.01.07	Belanja Tunjangan PPh/Tunjangan Khusus ASN	60.884.290,00	8.977.030,00	51.907.260,00	14,74
5.1.01.01.07.0001	Belanja Tunjangan PPh/Tunjangan Khusus PNS	60.884.290,00	8.977.030,00	51.907.260,00	14,74
5.1.01.01.08	Belanja Pembulatan Gaji ASN	1.439.356,00	526.261,00	913.095,00	36,56
5.1.01.01.08.0001	Belanja Pembulatan Gaji PNS	1.172.596,00	455.864,00	716.732,00	38,88
5.1.01.01.08.0002	Belanja Pembulatan Gaji PPPK	266.760,00	70.397,00	196.363,00	26,39
5.1.01.01.09	Belanja luran Jaminan Kesehatan ASN	2.610.922.546,00	1.900.260.721,00	710.661.825,00	72,78
5.1.01.01.09.0001	Belanja luran Jaminan Kesehatan PNS	1.997.584.306,00	1.706.112.179,00	291.472.127,00	85,41
5.1.01.01.09.0002	Belanja luran Jaminan Kesehatan PPPK	613.338.240,00	194.148.542,00	419.189.698,00	31,65
5.1.01.01.10	Belanja luran Jaminan Kecelakaan Kerja ASN	151.355.452,00	71.140.086,00	80.215.366,00	47,00
5.1.01.01.10.0001	Belanja luran Jaminan Kecelakaan Kerja PNS	127.005.052,00	63.514.956,00	63.490.096,00	50,01
5.1.01.01.10.0002	Belanja luran Jaminan Kecelakaan Kerja PPPK	24.350.400,00	7.625.130,00	16.725.270,00	31,31
5.1.01.01.11	Belanja luran Jaminan Kematian ASN	354.406.010,00	213.421.597,00	140.984.413,00	60,22
5.1.01.01.11.0001	Belanja luran Jaminan Kematian PNS	281.358.230,00	190.545.949,00	90.812.281,00	67,72
5.1.01.01.11.0002	Belanja luran Jaminan Kematian PPPK	73.047.780,00	22.875.648,00	50.172.132,00	31,32
5.1.01.02	Belanja Tambahan Penghasilan ASN	21.747.159.337,00	12.872.468.435,00	8.874.690.902,00	59,19
5.1.01.02.01	Tambahan Penghasilan berdasarkan Beban Kerja ASN	10.965.313.284,00	8.956.730.316,00	2.008.582.968,00	81,68
5.1.01.02.01.0001	Tambahan Penghasilan berdasarkan Beban Kerja PNS	8.506.313.284,00	7.919.030.316,00	587.282.968,00	93,10
5.1.01.02.01.0002	Tambahan Penghasilan berdasarkan Beban Kerja PPPK	2.459.000.000,00	1.037.700.000,00	1.421.300.000,00	42,20
5.1.01.02.03	Tambahan Penghasilan berdasarkan Kondisi Kerja ASN	221.037.856,00	186.477.383,00	34.560.473,00	84,36

KD REK	URAIAN	JUMLAH (Rp.)		BERTAMBAH/KURANG	
		ANGGARAN	REALISASI	(Rp)	%
1	2	3	4	5	6
5.1.01.02.03.0001	Tambahan Penghasilan berdasarkan Kondisi Kerja PNS	208.037.856,00	184.677.383,00	23.360.473,00	88,77
5.1.01.02.03.0002	Tambahan Penghasilan berdasarkan Kondisi Kerja PPPK	13.000.000,00	1.800.000,00	11.200.000,00	13,85
5.1.01.02.04	Tambahan Penghasilan berdasarkan Kelangkaan Profesi ASN	3.399.500.000,00	131.560.000,00	3.267.940.000,00	3,87
5.1.01.02.04.0001	Tambahan Penghasilan berdasarkan Kelangkaan Profesi PNS	3.204.500.000,00	44.560.000,00	3.159.940.000,00	1,39
5.1.01.02.04.0002	Tambahan Penghasilan berdasarkan Kelangkaan Profesi PPPK	195.000.000,00	87.000.000,00	108.000.000,00	44,62
5.1.01.02.05	Tambahan Penghasilan berdasarkan Prestasi Kerja ASN	7.161.308.197,00	3.597.700.736,00	3.563.607.461,00	50,24
5.1.01.02.05.0001	Tambahan Penghasilan berdasarkan Prestasi Kerja PNS	6.693.308.197,00	3.368.500.736,00	3.324.807.461,00	50,33
5.1.01.02.05.0002	Tambahan Penghasilan berdasarkan Prestasi Kerja PPPK	468.000.000,00	229.200.000,00	238.800.000,00	48,97
5.1.01.03	Tambahan Penghasilan berdasarkan Pertimbangan Objektif Lainnya ASN	985.200.000,00	896.650.000,00	88.550.000,00	91,01
5.1.01.03.07	Belanja Honorarium	684.000.000,00	606.250.000,00	77.750.000,00	88,63
5.1.01.03.07.0001	Belanja Honorarium Penanggungjawaban Pengelola Keuangan	669.000.000,00	606.250.000,00	62.750.000,00	90,62
5.1.01.03.07.0002	Belanja Honorarium Pengadaan Barang/Jasa	15.000.000,00	0,00	15.000.000,00	0,00
5.1.01.03.08	Belanja Jasa Pengelolaan BMD	301.200.000,00	290.400.000,00	10.800.000,00	96,41
5.1.01.03.08.0002	Belanja Jasa Pengelolaan BMD yang Tidak Menghasilkan Pendapatan	301.200.000,00	290.400.000,00	10.800.000,00	96,41
5.1.01.99	Belanja Pegawai BLUD	0,00	0,00	0,00	0,00
5.1.01.99.99	Belanja Pegawai BLUD	0,00	0,00	0,00	0,00
5.1.01.99.99.9999	Belanja Pegawai BLUD	0,00	0,00	0,00	0,00
5.1.02.	Belanja Barang dan Jasa	65.659.219.032,00	57.642.225.677,00	8.016.993.355,00	87,79
5.1.02.01	Belanja Barang	15.000.288.261,00	11.411.340.835,00	3.588.947.426,00	76,07
5.1.02.01.01	Belanja Barang Pakai Habis	15.000.288.261,00	11.411.340.835,00	3.588.947.426,00	76,07
5.1.02.01.01.0004	Belanja Bahan-Bahan Bakar dan Pelumas	281.816.535,00	255.535.513,00	26.281.022,00	90,67
5.1.02.01.01.0010	Belanja Bahan-Isi Tabung Gas	98.340.450,00	98.124.435,00	216.015,00	99,78
5.1.02.01.01.0012	Belanja Bahan-Bahan Lainnya	4.130.516.868,00	3.578.371.831,00	552.145.037,00	86,63
5.1.02.01.01.0024	Belanja Alat/Bahan untuk Kegiatan Kantor-Alat Tulis Kantor	162.092.567,00	148.697.425,00	13.395.142,00	91,74
5.1.02.01.01.0025	Belanja Alat/Bahan untuk Kegiatan Kantor- Kertas dan Cover	309.076.636,00	283.344.455,00	25.732.181,00	91,67
5.1.02.01.01.0026	Belanja Alat/Bahan untuk Kegiatan Kantor- Bahan Cetak	624.825.213,00	595.756.240,00	29.068.973,00	95,35
5.1.02.01.01.0029	Belanja Alat/Bahan untuk Kegiatan Kantor-Bahan Komputer	163.348.998,00	152.948.446,00	10.400.552,00	93,63
5.1.02.01.01.0030	Belanja Alat/Bahan untuk Kegiatan Kantor-Perabot Kantor	96.245.880,00	95.602.960,00	642.920,00	99,33
5.1.02.01.01.0031	Belanja Alat/Bahan untuk Kegiatan Kantor-Alat Listrik	137.382.480,00	134.787.690,00	2.594.790,00	98,11
5.1.02.01.01.0032	Belanja Alat/Bahan untuk Kegiatan Kantor-Perlengkapan Dinas	3.996.000,00	3.996.000,00	0,00	100,00
5.1.02.01.01.0036	Belanja Alat/Bahan untuk Kegiatan Kantor-Alat/Bahan untuk Kegiatan Kantor Lainnya	46.509.000,00	33.751.000,00	12.758.000,00	72,57
5.1.02.01.01.0037	Belanja Obat-Obatan-Obat	768.786.026,00	497.495.310,00	271.290.716,00	64,71

KD REK	URAIAN	JUMLAH (Rp.)		BERTAMBAH/KURANG	
		ANGGARAN	REALISASI	(Rp)	%
1	2	3	4	5	6
5.1.02.01.01.0039	Belanja Barang untuk Dijual/Diserahkan kepada Masyarakat	1.341.317.000,00	1.221.503.896,00	119.813.104,00	91,07
5.1.02.01.01.0043	Belanja Natura dan Pakan-Natura	94.737.390,00	93.373.100,00	1.364.290,00	98,56
5.1.02.01.01.0052	Belanja Makanan dan Minuman Rapat	2.035.489.218,00	1.881.441.534,00	154.047.684,00	92,43
5.1.02.01.01.0053	Belanja Makanan dan Minuman Jamuan Tamu	28.690.000,00	26.530.000,00	2.160.000,00	92,47
5.1.02.01.01.0056	Belanja Makanan dan Minuman pada Fasilitas Pelayanan Urusan Kesehatan	4.435.195.000,00	2.249.090.000,00	2.186.105.000,00	50,71
5.1.02.01.01.0058	Belanja Makanan dan Minuman Aktivitas Lapangan	214.950.000,00	34.180.000,00	180.770.000,00	15,90
5.1.02.01.01.0076	Belanja Pakaian Olahraga	26.973.000,00	26.811.000,00	162.000,00	99,40
5.1.02.02	Belanja Jasa	36.969.784.571,00	34.611.449.308,00	2.358.335.263,00	93,62
5.1.02.02.01	Belanja Jasa Kantor	14.301.046.261,00	12.544.286.621,00	1.756.759.640,00	87,72
5.1.02.02.01.0003	Honorarium Narasumber atau Pembahas, Moderator, Pembawa Acara, dan Panitia	323.325.000,00	236.475.000,00	86.850.000,00	73,14
5.1.02.02.01.0004	Honorarium Tim Pelaksana Kegiatan dan Sekretariat Tim Pelaksana Kegiatan	48.600.000,00	39.090.000,00	9.510.000,00	80,43
5.1.02.02.01.0014	Belanja Jasa Tenaga Kesehatan	10.356.895.358,00	9.121.014.182,00	1.235.881.176,00	88,07
5.1.02.02.01.0015	Belanja Jasa Tenaga Laboratorium	123.379.300,00	57.442.000,00	65.937.300,00	46,56
5.1.02.02.01.0019	Belanja Jasa Tenaga Penanganan Bencana	0,00	0,00	0,00	0,00
5.1.02.02.01.0026	Belanja Jasa Tenaga Administrasi	700.260.000,00	695.890.000,00	4.370.000,00	99,38
5.1.02.02.01.0029	Belanja Jasa Tenaga Ahli	158.241.600,00	142.560.000,00	15.681.600,00	90,09
5.1.02.02.01.0039	Belanja Jasa Tenaga Informasi dan Teknologi	145.800.000,00	141.600.000,00	4.200.000,00	97,12
5.1.02.02.01.0041	Belanja Jasa Pemasangan Instalasi Telepon, Air, dan Listrik	5.100.000,00	5.100.000,00	0,00	100,00
5.1.02.02.01.0042	Belanja Jasa Pelaksanaan Transaksi Keuangan	2.000.000,00	180.000,00	1.820.000,00	9,00
5.1.02.02.01.0050	Belanja Jasa Kalibrasi	175.000.000,00	153.602.450,00	21.397.550,00	87,77
5.1.02.02.01.0052	Belanja Jasa Pembersihan, Pengendalian Hama, dan Fumigasi	4.000.000,00	3.400.000,00	600.000,00	85,00
5.1.02.02.01.0055	Belanja Jasa Iklan/Reklame, Film, dan Pemetretan	215.000.000,00	215.000.000,00	0,00	100,00
5.1.02.02.01.0060	Belanja Tagihan Air	61.250.000,00	50.938.900,00	10.311.100,00	83,17
5.1.02.02.01.0061	Belanja Tagihan Listrik	1.135.527.003,00	1.045.694.962,00	89.832.041,00	92,09
5.1.02.02.01.0063	Belanja Kawat/Faksimili/Internet/TV Berlangganan	461.221.000,00	268.932.177,00	192.288.823,00	58,31
5.1.02.02.01.0064	Belanja Paket/Pengiriman	359.447.000,00	353.960.250,00	5.486.750,00	98,47
5.1.02.02.01.0067	Belanja Pembayaran Pajak, Bea, dan Perizinan	26.000.000,00	13.406.700,00	12.593.300,00	51,56
5.1.02.02.02	Belanja Iuran Jaminan/Asuransi	17.486.633.400,00	17.415.304.898,00	71.328.502,00	99,59
5.1.02.02.02.0004	Belanja Bantuan Iuran Jaminan Kesehatan bagi Peserta PBPU dan BP Kelas 3	876.128.400,00	875.621.600,00	506.800,00	99,94
5.1.02.02.02.0005	Belanja Iuran Jaminan Kesehatan bagi Non ASN	16.559.661.300,00	16.508.617.071,00	51.044.229,00	99,69
5.1.02.02.02.0006	Belanja Iuran Jaminan Kecelakaan Kerja bagi Non ASN	22.597.200,00	13.807.212,00	8.789.988,00	61,10
5.1.02.02.02.0007	Belanja Iuran Jaminan Kematian bagi Non ASN	28.246.500,00	17.259.015,00	10.987.485,00	61,10
5.1.02.02.04	Belanja Sewa Peralatan dan Mesin	174.404.000,00	151.134.000,00	23.270.000,00	86,66
5.1.02.02.04.0043	Belanja Sewa Alat Angkutan Darat Bermotor Lainnya	142.000.000,00	141.300.000,00	700.000,00	99,51

KD REK	URAIAN	JUMLAH (Rp.)		BERTAMBAH/KURANG	
		ANGGARAN	REALISASI	(Rp)	%
1	2	3	4	5	6
5.1.02.02.04.0115	Belanja Sewa Alat Reproduksi (Penggandaan)	9.834.000,00	9.834.000,00	0,00	100,00
5.1.02.02.04.0117	Belanja Sewa Alat Kantor Lainnya	13.600.000,00	0,00	13.600.000,00	0,00
5.1.02.02.04.0118	Belanja Sewa Mebel	1.200.000,00	0,00	1.200.000,00	0,00
5.1.02.02.04.0132	Belanja Sewa Peralatan Studio Audio	7.770.000,00	0,00	7.770.000,00	0,00
5.1.02.02.05	Belanja Sewa Gedung dan Bangunan	262.246.000,00	163.928.405,00	98.317.595,00	62,51
5.1.02.02.05.0006	Belanja Sewa Bangunan Kesehatan	64.646.000,00	32.323.000,00	32.323.000,00	50,00
5.1.02.02.05.0009	Belanja Sewa Bangunan Gedung Tempat Pertemuan	120.750.000,00	62.985.405,00	57.764.595,00	52,16
5.1.02.02.05.0043	Belanja Sewa Hotel	26.850.000,00	18.970.000,00	7.880.000,00	70,65
5.1.02.02.05.0049	Belanja Sewa Rumah Tidak Bersusun	50.000.000,00	49.650.000,00	350.000,00	99,30
5.1.02.02.06	Belanja Sewa Jalan, Jaringan dan Irigasi	477.300,00	430.000,00	47.300,00	90,09
5.1.02.02.06.0130	Belanja Sewa Jaringan dengan Media Udara	477.300,00	430.000,00	47.300,00	90,09
5.1.02.02.08	Belanja Jasa Konsultansi Konstruksi	2.524.585.000,00	2.510.350.177,00	14.234.823,00	99,44
5.1.02.02.08.0012	Belanja Jasa Konsultansi Perencanaan Rekayasa-Jasa Nasihat dan Konsultansi Jasa Rekayasa Konstruksi	681.172.000,00	677.420.777,00	3.751.223,00	99,45
5.1.02.02.08.0019	Belanja Jasa Konsultansi Pengawasan Rekayasa-Jasa Pengawas Pekerjaan Konstruksi Bangunan Gedung	1.843.413.000,00	1.832.929.400,00	10.483.600,00	99,43
5.1.02.02.09	Belanja Jasa Konsultansi Non Konstruksi	47.100.000,00	47.100.000,00	0,00	100,00
5.1.02.02.09.0003	Belanja Jasa Konsultansi Berorientasi Bidang-Telematika	47.100.000,00	47.100.000,00	0,00	100,00
5.1.02.02.12	Belanja Kursus/Pelatihan, Sosialisasi, Bimbingan Teknis serta Pendidikan dan Pelatihan	2.173.292.610,00	1.778.915.207,00	394.377.403,00	81,85
5.1.02.02.12.0001	Belanja Kursus Singkat/Pelatihan	1.237.067.610,00	1.135.415.207,00	101.652.403,00	91,78
5.1.02.02.12.0002	Belanja Sosialisasi	897.350.000,00	618.500.000,00	278.850.000,00	68,93
5.1.02.02.12.0003	Belanja Bimbingan Teknis	38.875.000,00	25.000.000,00	13.875.000,00	64,31
5.1.02.03	Belanja Pemeliharaan	545.394.200,00	476.497.550,00	68.896.650,00	87,37
5.1.02.03.02	Belanja Pemeliharaan Peralatan dan Mesin	545.394.200,00	476.497.550,00	68.896.650,00	87,37
5.1.02.03.02.0022	Belanja Pemeliharaan Alat Besar-Alat Bantu-Electric Generating Set	52.200.000,00	49.270.100,00	2.929.900,00	94,39
5.1.02.03.02.0023	Belanja Pemeliharaan Alat Besar-Alat Bantu-Pompa	1.050.000,00	971.250,00	78.750,00	92,50
5.1.02.03.02.0035	Belanja Pemeliharaan Alat Angkutan-Alat Angkutan Darat Bermotor-Kendaraan Dinas Bermotor Perorangan	369.644.200,00	303.838.500,00	65.805.700,00	82,20
5.1.02.03.02.0117	Belanja Pemeliharaan Alat Kantor dan Rumah Tangga-Alat Kantor-Alat Kantor Lainnya	10.000.000,00	10.000.000,00	0,00	100,00
5.1.02.03.02.0121	Belanja Pemeliharaan Alat Kantor dan Rumah Tangga-Alat Rumah Tangga-Alat Pendingin	48.600.000,00	48.567.700,00	32.300,00	99,93
5.1.02.03.02.0405	Belanja Pemeliharaan Komputer-Komputer Unit-Personal Computer	63.900.000,00	63.850.000,00	50.000,00	99,92
5.1.02.04	Belanja Perjalanan Dinas	13.143.752.000,00	11.142.937.984,00	2.000.814.016,00	84,78
5.1.02.04.01	Belanja Perjalanan Dinas Dalam Negeri	13.143.752.000,00	11.142.937.984,00	2.000.814.016,00	84,78
5.1.02.04.01.0001	Belanja Perjalanan Dinas Biasa	976.147.000,00	669.927.150,00	306.219.850,00	68,63

KD REK	URAIAN	JUMLAH (Rp.)		BERTAMBAH/KURANG	
		ANGGARAN	REALISASI	(Rp)	%
1	2	3	4	5	6
5.1.02.04.01.0002	Belanja Perjalanan Dinas Tetap	11.063.355.000,00	9.503.760.834,00	1.559.594.166,00	85,90
5.1.02.04.01.0003	Belanja Perjalanan Dinas Dalam Kota	1.028.650.000,00	906.550.000,00	122.100.000,00	88,13
5.1.02.04.01.0005	Belanja Perjalanan Dinas Paket Meeting Luar Kota	75.600.000,00	62.700.000,00	12.900.000,00	82,94
5.1.03.	Belanja Bunga	0,00	0,00	0,00	0,00
5.1.04.	Belanja Subsidi	0,00	0,00	0,00	0,00
5.1.05.	Belanja Hibah	850.000.000,00	850.000.000,00	0,00	100,00
5.1.05.05	Belanja Hibah kepada Badan, Lembaga, Organisasi Kemasyarakatan yang Berbadan Hukum Indonesia	850.000.000,00	850.000.000,00	0,00	100,00
5.1.05.05.01	Belanja Hibah kepada Badan dan Lembaga yang Bersifat Nirlaba, Sukarela dan Sosial yang Dibentuk Berdasarkan Peraturan Perundang-Undangan	850.000.000,00	850.000.000,00	0,00	100,00
5.1.05.05.01.0001	Belanja Hibah Uang kepada Badan dan Lembaga yang Bersifat Nirlaba, Sukarela dan Sosial yang Dibentuk Berdasarkan Peraturan Perundang-Undangan	850.000.000,00	850.000.000,00	0,00	100,00
5.1.05.05.03	Belanja Hibah kepada Badan dan Lembaga Nirlaba, Sukarela Bersifat Sosial Kemasyarakatan	0,00	0,00	0,00	0,00
5.1.05.05.03.0002	Belanja Hibah Barang kepada Badan dan Lembaga Nirlaba, Sukarela Bersifat Sosial Kemasyarakatan	0,00	0,00	0,00	0,00
5.1.06.	Belanja Bantuan Sosial	0,00	0,00	0,00	0,00
	<b>Jumlah Belanja Operasi</b>	<b>152.619.162.071,00</b>	<b>117.006.209.434,00</b>	<b>35.612.952.637,00</b>	<b>76,67</b>
<b>5.2.</b>	<b>BELANJA MODAL</b>	<b>108.925.839.264,00</b>	<b>105.021.273.543,00</b>	<b>3.904.565.721,00</b>	<b>96,42</b>
5.2.01.	Belanja Tanah	0,00	0,00	0,00	0,00
5.2.02.	Belanja Peralatan dan Mesin	26.568.323.637,00	25.675.806.052,00	892.517.585,00	96,64
5.2.02.02	Belanja Modal Alat Angkutan	1.015.000.000,00	1.013.680.000,00	1.320.000,00	99,87
5.2.02.02.01	Belanja Modal Alat Angkutan Darat Bermotor	1.015.000.000,00	1.013.680.000,00	1.320.000,00	99,87
5.2.02.02.01.0002	Belanja Modal Kendaraan Bermotor Penumpang	60.000.000,00	59.210.000,00	790.000,00	98,68
5.2.02.02.01.0006	Belanja Modal Kendaraan Bermotor Khusus	955.000.000,00	954.470.000,00	530.000,00	99,94
5.2.02.05	Belanja Modal Alat Kantor dan Rumah Tangga	201.633.454,00	198.940.947,00	2.692.507,00	98,66
5.2.02.05.02	Belanja Modal Alat Rumah Tangga	201.633.454,00	198.940.947,00	2.692.507,00	98,66
5.2.02.05.02.0006	Belanja Modal Alat Rumah Tangga Lainnya (Home Use)	201.633.454,00	198.940.947,00	2.692.507,00	98,66
5.2.02.06	Belanja Modal Alat Studio, Komunikasi, dan Pemancar	120.107.660,00	117.664.000,00	2.443.660,00	97,97
5.2.02.06.01	Belanja Modal Alat Studio	120.107.660,00	117.664.000,00	2.443.660,00	97,97
5.2.02.06.01.0006	Belanja Modal Alat Studio Lainnya	120.107.660,00	117.664.000,00	2.443.660,00	97,97
5.2.02.07	Belanja Modal Alat Kedokteran dan Kesehatan	23.625.740.063,00	22.782.233.005,00	843.507.058,00	96,43
5.2.02.07.02	Belanja Modal Alat Kesehatan Umum	23.625.740.063,00	22.782.233.005,00	843.507.058,00	96,43
5.2.02.07.02.0005	Belanja Modal Alat Kesehatan Umum Lainnya	23.625.740.063,00	22.782.233.005,00	843.507.058,00	96,43
5.2.02.08	Belanja Modal Alat Laboratorium	1.164.923.820,00	1.160.900.000,00	4.023.820,00	99,65
5.2.02.08.01	Belanja Modal Unit Alat Laboratorium	1.164.923.820,00	1.160.900.000,00	4.023.820,00	99,65
5.2.02.08.01.0047	Belanja Modal Alat Laboratorium Biologi Perairan	1.164.923.820,00	1.160.900.000,00	4.023.820,00	99,65

KD REK	URAIAN	JUMLAH (Rp.)		BERTAMBAH/KURANG	
		ANGGARAN	REALISASI	(Rp)	%
1	2	3	4	5	6
5.2.02.10	Belanja Modal Komputer	437.677.440,00	399.146.900,00	38.530.540,00	91,20
5.2.02.10.01	Belanja Modal Komputer Unit	374.458.500,00	364.787.960,00	9.670.540,00	97,42
5.2.02.10.01.0002	Belanja Modal Personal Computer	374.458.500,00	364.787.960,00	9.670.540,00	97,42
5.2.02.10.02	Belanja Modal Peralatan Komputer	63.218.940,00	34.358.940,00	28.860.000,00	54,35
5.2.02.10.02.0003	Belanja Modal Peralatan Personal Computer	63.218.940,00	34.358.940,00	28.860.000,00	54,35
5.2.02.19	Belanja Modal Peralatan Olahraga	3.241.200,00	3.241.200,00	0,00	100,00
5.2.02.19.01	Belanja Modal Peralatan Olahraga	3.241.200,00	3.241.200,00	0,00	100,00
5.2.02.19.01.0006	Belanja Modal Peralatan Olahraga Lainnya	3.241.200,00	3.241.200,00	0,00	100,00
5.2.03.	Belanja Gedung dan Bangunan	80.105.641.668,00	77.093.667.491,00	3.011.974.177,00	96,24
5.2.03.01	Belanja Modal Bangunan Gedung	80.105.641.668,00	77.093.667.491,00	3.011.974.177,00	96,24
5.2.03.01.01	Belanja Modal Bangunan Gedung Tempat Kerja	79.655.641.668,00	76.666.667.050,00	2.988.974.618,00	96,25
5.2.03.01.01.0001	Belanja Modal Bangunan Gedung Kantor	7.150.641.668,00	7.008.892.240,00	141.749.428,00	98,02
5.2.03.01.01.0006	Belanja Modal Bangunan Kesehatan	72.505.000.000,00	69.657.774.810,00	2.847.225.190,00	96,07
5.2.03.01.02	Belanja Modal Bangunan Gedung Tempat Tinggal	450.000.000,00	427.000.441,00	22.999.559,00	94,89
5.2.03.01.02.0001	Belanja Modal Rumah Negara Golongan I	450.000.000,00	427.000.441,00	22.999.559,00	94,89
5.2.04.	Belanja Jalan, Irigasi dan Jaringan	2.000.000.000,00	2.000.000.000,00	0,00	100,00
5.2.04.03	Belanja Modal Instalasi	2.000.000.000,00	2.000.000.000,00	0,00	100,00
5.2.04.03.05	Belanja Modal Instalasi Pembangkit Listrik	2.000.000.000,00	2.000.000.000,00	0,00	100,00
5.2.04.03.05.0009	Belanja Modal Instalasi Pembangkit Listrik Tenaga Surya (PLTS)	2.000.000.000,00	2.000.000.000,00	0,00	100,00
5.2.05.	Belanja Aset Tetap Lainnya	251.873.959,00	251.800.000,00	73.959,00	99,97
5.2.05.08	Belanja Modal Aset Tidak Berwujud	251.873.959,00	251.800.000,00	73.959,00	99,97
5.2.05.08.01	Belanja Modal Aset Tidak Berwujud	251.873.959,00	251.800.000,00	73.959,00	99,97
5.2.05.08.01.0005	Belanja Modal Software	251.873.959,00	251.800.000,00	73.959,00	99,97
5.2.06.	Belanja Aset Lainnya	0,00	0,00	0,00	0,00
	<b>Jumlah Belanja Modal</b>	<b>108.925.839.264,00</b>	<b>105.021.273.543,00</b>	<b>3.904.565.721,00</b>	<b>96,42</b>
<b>5.3.</b>	<b>BELANJA TAK TERDUGA</b>	<b>0,00</b>	<b>0,00</b>	<b>0,00</b>	<b>0,00</b>
5.3.01.	Belanja Tak Terduga	0,00	0,00	0,00	0,00
	<b>Jumlah Belanja Tak Terduga</b>	<b>0,00</b>	<b>0,00</b>	<b>0,00</b>	<b>0,00</b>
<b>5.4.</b>	<b>BELANJA TRANSFER</b>	<b>0,00</b>	<b>0,00</b>	<b>0,00</b>	<b>0,00</b>
5.4.01.	Belanja Bagi Hasil	0,00	0,00	0,00	0,00
5.4.02.	Belanja Bantuan Keuangan	0,00	0,00	0,00	0,00
	<b>Jumlah Belanja Transfer</b>	<b>0,00</b>	<b>0,00</b>	<b>0,00</b>	<b>0,00</b>
	<b>JUMLAH BELANJA</b>	<b>261.545.001.335,00</b>	<b>222.027.482.977,00</b>	<b>39.517.518.358,00</b>	<b>84,89</b>
	<b>SURPLUS/DEFISIT</b>	<b>(260.960.001.335,00)</b>	<b>(221.440.134.627,00)</b>	<b>(39.519.866.708,00)</b>	<b>84,86</b>
<b>6</b>	<b>PEMBIAYAAN</b>				
<b>6.1.</b>	<b>PENERIMAAN PEMBIAYAAN</b>	<b>0,00</b>	<b>0,00</b>	<b>0,00</b>	<b>0,00</b>
6.1.01.	Penggunaan SiLPA	0,00	0,00	0,00	0,00
6.1.02.	Pencairan Dana Cadangan	0,00	0,00	0,00	0,00
6.1.03.	Hasil Penjualan Kekayaan Daerah yang Dipisahkan	0,00	0,00	0,00	0,00
6.1.04.01.	Penerimaan Pinjaman Daerah -	0,00	0,00	0,00	0,00

KD REK	URAIAN	JUMLAH (Rp.)		BERTAMBAH/KURANG	
		ANGGARAN	REALISASI	(Rp)	%
1	2	3	4	5	6
	Pemerintah Pusat				
6.1.04.02.	Penerimaan Pinjaman Daerah - Pemerintah Daerah Lain	0,00	0,00	0,00	0,00
6.1.04.03.	Penerimaan Pinjaman Daerah - Lembaga Keuangan Bank	0,00	0,00	0,00	0,00
6.1.04.04.	Penerimaan Pinjaman Daerah - Lembaga Keuangan Bukan Bank	0,00	0,00	0,00	0,00
6.1.04.05.	Penerimaan Pinjaman Daerah - Masyarakat (Obligasi Daerah)	0,00	0,00	0,00	0,00
6.1.05.	Penerimaan Kembali Pemberian Pinjaman Daerah	0,00	0,00	0,00	0,00
6.1.06.	Penerimaan Pembiayaan Lainnya	0,00	0,00	0,00	0,00
	<b>Jumlah Penerimaan Pembiayaan</b>	<b>0,00</b>	<b>0,00</b>	<b>0,00</b>	<b>0,00</b>
<b>6.2.</b>	<b>PENGELUARAN PEMBIAYAAN</b>	<b>0,00</b>	<b>0,00</b>	<b>0,00</b>	<b>0,00</b>
6.2.01.	Pembentukan Dana Cadangan	0,00	0,00	0,00	0,00
6.2.02.	Penyertaan Modal Pemerintah Daerah	0,00	0,00	0,00	0,00
6.2.03.01.	Pembayaran Pinjaman Daerah dari Pemerintah Pusat	0,00	0,00	0,00	0,00
6.2.03.02.	Pembayaran Pinjaman dari Pemerintah Daerah Lain	0,00	0,00	0,00	0,00
6.2.03.03.	Pembayaran Pinjaman dari Lembaga Keuangan Bank (LKB)	0,00	0,00	0,00	0,00
6.2.03.04.	Pembayaran Pinjaman dari Lembaga Keuangan Bukan Bank (LKBB)	0,00	0,00	0,00	0,00
6.2.03.05.	Pembayaran Pinjaman Daerah dari Masyarakat	0,00	0,00	0,00	0,00
6.2.04.	Pemberian Pinjaman Daerah	0,00	0,00	0,00	0,00
6.2.05.	Pengeluaran Pembiayaan Lainnya	0,00	0,00	0,00	0,00
	<b>Jumlah Pengeluaran Pembiayaan</b>	<b>0,00</b>	<b>0,00</b>	<b>0,00</b>	<b>0,00</b>
	<b>PEMBIAYAAN NETO</b>	<b>0,00</b>	<b>0,00</b>	<b>0,00</b>	<b>0,00</b>
	<b>Sisa Lebih Pembiayaan Anggaran (SiLPA)</b>	<b>(260.960.001.335,00)</b>	<b>(221.440.134.627,00)</b>	<b>(39.519.866.708,00)</b>	<b>84,86</b>


Mengetahui,  
Kepala Dinas Pendidikan dan Kebudayaan

Kabupaten Sanggau, 31 Desember 2023  
Kasubbag Keuangan dan Aset

Drs. ALIPIUS, M. Si  
NIP : 19760411 199503 1 002

YOHANES KURAWA, SE, MM  
NIP : 19800422 200902 1 004



 <b>PEMERINTAH KABUPATEN SANGGAU</b> <b>RSUD M.TH.DJAMAN</b> <b>LAPORAN REALISASI ANGGARAN PENDAPATAN DAN BELANJA</b> <b>UNTUK TAHUN YANG BERAKHIR SAMPAI DENGAN 31 DESEMBER TAHUN 2023</b>					
KD REK	URAIAN	JUMLAH (Rp.)		BERTAMBAH/KURANG	
		ANGGARAN	REALISASI	(Rp)	%
1	2	3	4	5	6
<b>4</b>	<b>PENDAPATAN</b>				
<b>4.1.</b>	<b>PENDAPATAN ASLI DAERAH</b>	<b>0,00</b>	<b>0,00</b>	<b>0,00</b>	<b>0,00</b>
4.1.01.	Pendapatan Pajak Daerah	0,00	0,00	0,00	0,00
4.1.02.	Pendapatan Retribusi Daerah	0,00	0,00	0,00	0,00
4.1.03.	Pendapatan Hasil Pengelolaan Kekayaan Daerah yang Dipisahkan	0,00	0,00	0,00	0,00
4.1.04.	Lain-lain PAD yang Sah	0,00	0,00	0,00	0,00
	<b>Jumlah Pendapatan Asli Daerah</b>	<b>0,00</b>	<b>0,00</b>	<b>0,00</b>	<b>0,00</b>
<b>4.2.</b>	<b>PENDAPATAN TRANSFER</b>	<b>0,00</b>	<b>0,00</b>	<b>0,00</b>	<b>0,00</b>
<b>4.2.01.01.</b>	<b>PENDAPATAN TRANSFER PEMERINTAH PUSAT-DANA PERIMBANGAN</b>	<b>0,00</b>	<b>0,00</b>	<b>0,00</b>	<b>0,00</b>
4.2.01.01.01	Dana Bagi Hasil	0,00	0,00	0,00	0,00
4.2.01.01.02	Dana Alokasi Umum	0,00	0,00	0,00	0,00
4.2.01.01.03	Dana Alokasi Khusus-Fisik	0,00	0,00	0,00	0,00
4.2.01.01.04	Dana Alokasi Khusus-Non Fisik	0,00	0,00	0,00	0,00
	<b>Jumlah Pendapatan Transfer Dana Perimbangan</b>	<b>0,00</b>	<b>0,00</b>	<b>0,00</b>	<b>0,00</b>
<b>4.2.01.</b>	<b>PENDAPATAN TRANSFER PEMERINTAH PUSAT-LAINNYA</b>	<b>0,00</b>	<b>0,00</b>	<b>0,00</b>	<b>0,00</b>
4.2.01.02.	Dana Insentif Daerah	0,00	0,00	0,00	0,00
4.2.01.03.	Dana Otonomi Khusus	0,00	0,00	0,00	0,00
4.2.01.04.	Dana Keistimewaan	0,00	0,00	0,00	0,00
4.2.01.05.	Dana Desa	0,00	0,00	0,00	0,00
	<b>Jumlah Pendapatan Transfer Pemerintah Pusat Lainnya</b>	<b>0,00</b>	<b>0,00</b>	<b>0,00</b>	<b>0,00</b>
<b>4.2.02.</b>	<b>PENDAPATAN TRANSFER ANTAR DAERAH</b>	<b>0,00</b>	<b>0,00</b>	<b>0,00</b>	<b>0,00</b>
4.2.02.01.	Pendapatan Bagi Hasil	0,00	0,00	0,00	0,00
4.2.02.02.	Bantuan Keuangan	0,00	0,00	0,00	0,00
	<b>Jumlah Pendapatan Transfer Antar Daerah</b>	<b>0,00</b>	<b>0,00</b>	<b>0,00</b>	<b>0,00</b>
	<b>Total Pendapatan Transfer</b>	<b>0,00</b>	<b>0,00</b>	<b>0,00</b>	<b>0,00</b>
<b>4.3.</b>	<b>LAIN-LAIN PENDAPATAN DAERAH YANG SAH</b>	<b>0,00</b>	<b>0,00</b>	<b>0,00</b>	<b>0,00</b>
4.3.01.	Pendapatan Hibah	0,00	0,00	0,00	0,00
4.3.02.	Pendapatan Dana Darurat	0,00	0,00	0,00	0,00
4.3.03.	Pendapatan Lainnya	0,00	0,00	0,00	0,00
	<b>Jumlah Lain-lain Pendapatan Daerah yang Sah</b>	<b>0,00</b>	<b>0,00</b>	<b>0,00</b>	<b>0,00</b>
	<b>JUMLAH PENDAPATAN</b>	<b>0,00</b>	<b>0,00</b>	<b>0,00</b>	<b>0,00</b>
<b>5</b>	<b>BELANJA</b>				
<b>5.1.</b>	<b>BELANJA OPERASI</b>	<b>35.651.637.188,00</b>	<b>31.806.437.633,00</b>	<b>3.845.199.555,00</b>	<b>89,21</b>
5.1.01.	Belanja Pegawai	23.541.614.543,00	21.732.502.114,00	1.809.112.429,00	92,32
5.1.01.01	Belanja Gaji dan Tunjangan ASN	13.979.535.759,00	13.134.598.287,00	844.937.472,00	93,96
5.1.01.01.01	Belanja Gaji Pokok ASN	10.052.652.210,00	9.653.645.602,00	399.006.608,00	96,03

KD REK	URAIAN	JUMLAH (Rp.)		BERTAMBAH/KURANG	
		ANGGARAN	REALISASI	(Rp)	%
1	2	3	4	5	6
5.1.01.01.01.0001	Belanja Gaji Pokok PNS	10.052.652.210,00	9.653.645.602,00	399.006.608,00	96,03
5.1.01.01.02	Belanja Tunjangan Keluarga ASN	910.998.326,00	831.228.864,00	79.769.462,00	91,24
5.1.01.01.02.0001	Belanja Tunjangan Keluarga PNS	910.998.326,00	831.228.864,00	79.769.462,00	91,24
5.1.01.01.03	Belanja Tunjangan Jabatan ASN	146.744.640,00	137.340.000,00	9.404.640,00	93,59
5.1.01.01.03.0001	Belanja Tunjangan Jabatan PNS	146.744.640,00	137.340.000,00	9.404.640,00	93,59
5.1.01.01.04	Belanja Tunjangan Fungsional ASN	1.241.978.520,00	1.201.591.954,00	40.386.566,00	96,75
5.1.01.01.04.0001	Belanja Tunjangan Fungsional PNS	1.241.978.520,00	1.201.591.954,00	40.386.566,00	96,75
5.1.01.01.05	Belanja Tunjangan Fungsional Umum ASN	136.221.120,00	39.935.100,00	96.286.020,00	29,32
5.1.01.01.05.0001	Belanja Tunjangan Fungsional Umum PNS	136.221.120,00	39.935.100,00	96.286.020,00	29,32
5.1.01.01.06	Belanja Tunjangan Beras ASN	585.345.362,00	536.680.240,00	48.665.122,00	91,69
5.1.01.01.06.0001	Belanja Tunjangan Beras PNS	585.345.362,00	536.680.240,00	48.665.122,00	91,69
5.1.01.01.07	Belanja Tunjangan PPh/Tunjangan Khusus ASN	7.255.808,00	5.795.197,00	1.460.611,00	79,87
5.1.01.01.07.0001	Belanja Tunjangan PPh/Tunjangan Khusus PNS	7.255.808,00	5.795.197,00	1.460.611,00	79,87
5.1.01.01.08	Belanja Pembulatan Gaji ASN	136.392,00	133.037,00	3.355,00	97,54
5.1.01.01.08.0001	Belanja Pembulatan Gaji PNS	136.392,00	133.037,00	3.355,00	97,54
5.1.01.01.09	Belanja Iuran Jaminan Kesehatan ASN	813.627.001,00	647.317.661,00	166.309.340,00	79,56
5.1.01.01.09.0001	Belanja Iuran Jaminan Kesehatan PNS	813.627.001,00	647.317.661,00	166.309.340,00	79,56
5.1.01.01.10	Belanja Iuran Jaminan Kecelakaan Kerja ASN	21.366.073,00	20.232.577,00	1.133.496,00	94,69
5.1.01.01.10.0001	Belanja Iuran Jaminan Kecelakaan Kerja PNS	21.366.073,00	20.232.577,00	1.133.496,00	94,69
5.1.01.01.11	Belanja Iuran Jaminan Kematian ASN	63.210.307,00	60.698.055,00	2.512.252,00	96,03
5.1.01.01.11.0001	Belanja Iuran Jaminan Kematian PNS	63.210.307,00	60.698.055,00	2.512.252,00	96,03
5.1.01.02	Belanja Tambahan Penghasilan ASN	9.427.078.784,00	8.472.553.827,00	954.524.957,00	89,87
5.1.01.02.01	Tambahan Penghasilan berdasarkan Beban Kerja ASN	3.601.934.880,00	3.498.074.420,00	103.860.460,00	97,12
5.1.01.02.01.0001	Tambahan Penghasilan berdasarkan Beban Kerja PNS	3.601.934.880,00	3.498.074.420,00	103.860.460,00	97,12
5.1.01.02.03	Tambahan Penghasilan berdasarkan Kondisi Kerja ASN	388.961.672,00	134.446.601,00	254.515.071,00	34,57
5.1.01.02.03.0001	Tambahan Penghasilan berdasarkan Kondisi Kerja PNS	388.961.672,00	134.446.601,00	254.515.071,00	34,57
5.1.01.02.04	Tambahan Penghasilan berdasarkan Kelangkaan Profesi ASN	2.855.640.908,00	2.556.409.228,00	299.231.680,00	89,52
5.1.01.02.04.0001	Tambahan Penghasilan berdasarkan Kelangkaan Profesi PNS	2.855.640.908,00	2.556.409.228,00	299.231.680,00	89,52
5.1.01.02.05	Tambahan Penghasilan berdasarkan Prestasi Kerja ASN	2.580.541.324,00	2.283.623.578,00	296.917.746,00	88,49
5.1.01.02.05.0001	Tambahan Penghasilan berdasarkan Prestasi Kerja PNS	2.580.541.324,00	2.283.623.578,00	296.917.746,00	88,49
5.1.01.03	Tambahan Penghasilan berdasarkan Pertimbangan Objektif Lainnya ASN	135.000.000,00	125.350.000,00	9.650.000,00	92,85
5.1.01.03.07	Belanja Honorarium	111.000.000,00	101.350.000,00	9.650.000,00	91,31
5.1.01.03.07.0001	Belanja Honorarium Penanggungjawaban Pengelola Keuangan	106.200.000,00	98.550.000,00	7.650.000,00	92,80
5.1.01.03.07.0002	Belanja Honorarium Pengadaan Barang/Jasa	4.800.000,00	2.800.000,00	2.000.000,00	58,33
5.1.01.03.08	Belanja Jasa Pengelolaan BMD	24.000.000,00	24.000.000,00	0,00	100,00

KD REK	URAIAN	JUMLAH (Rp.)		BERTAMBAH/KURANG	
		ANGGARAN	REALISASI	(Rp)	%
1	2	3	4	5	6
5.1.01.03.08.0002	Belanja Jasa Pengelolaan BMD yang Tidak Menghasilkan Pendapatan	24.000.000,00	24.000.000,00	0,00	100,00
5.1.02.	Belanja Barang dan Jasa	12.110.022.645,00	10.073.935.519,00	2.036.087.126,00	83,19
5.1.02.01	Belanja Barang	281.264.013,00	276.347.126,00	4.916.887,00	98,25
5.1.02.01.01	Belanja Barang Pakai Habis	281.264.013,00	276.347.126,00	4.916.887,00	98,25
5.1.02.01.01.0001	Belanja Bahan-Bahan Bangunan dan Konstruksi	67.628.970,00	67.390.100,00	238.870,00	99,65
5.1.02.01.01.0024	Belanja Alat/Bahan untuk Kegiatan Kantor-Alat Tulis Kantor	30.681.045,00	30.015.905,00	665.140,00	97,83
5.1.02.01.01.0025	Belanja Alat/Bahan untuk Kegiatan Kantor- Kertas dan Cover	26.665.530,00	25.071.946,00	1.593.584,00	94,02
5.1.02.01.01.0026	Belanja Alat/Bahan untuk Kegiatan Kantor- Bahan Cetak	50.505.888,00	50.193.595,00	312.293,00	99,38
5.1.02.01.01.0027	Belanja Alat/Bahan untuk Kegiatan Kantor-Benda Pos	2.664.000,00	2.660.000,00	4.000,00	99,85
5.1.02.01.01.0029	Belanja Alat/Bahan untuk Kegiatan Kantor-Bahan Komputer	49.703.580,00	47.673.580,00	2.030.000,00	95,92
5.1.02.01.01.0052	Belanja Makanan dan Minuman Rapat	27.565.000,00	27.547.000,00	18.000,00	99,93
5.1.02.01.01.0053	Belanja Makanan dan Minuman Jamuan Tamu	25.850.000,00	25.795.000,00	55.000,00	99,79
5.1.02.02	Belanja Jasa	11.623.728.632,00	9.659.559.733,00	1.964.168.899,00	83,10
5.1.02.02.01	Belanja Jasa Kantor	10.859.023.232,00	9.041.540.141,00	1.817.483.091,00	83,26
5.1.02.02.01.0003	Honorarium Narasumber atau Pembahas, Moderator, Pembawa Acara, dan Panitia	7.000.000,00	7.000.000,00	0,00	100,00
5.1.02.02.01.0014	Belanja Jasa Tenaga Kesehatan	5.023.420.000,00	3.587.450.734,00	1.435.969.266,00	71,41
5.1.02.02.01.0026	Belanja Jasa Tenaga Administrasi	1.909.600.000,00	1.829.610.000,00	79.990.000,00	95,81
5.1.02.02.01.0030	Belanja Jasa Tenaga Kebersihan	1.400.522.432,00	1.395.380.000,00	5.142.432,00	99,63
5.1.02.02.01.0031	Belanja Jasa Tenaga Keamanan	374.320.000,00	370.360.000,00	3.960.000,00	98,94
5.1.02.02.01.0033	Belanja Jasa Tenaga Supir	128.760.000,00	108.880.000,00	19.880.000,00	84,56
5.1.02.02.01.0035	Belanja Jasa Tenaga Teknisi Mekanik dan Listrik	1.500.000,00	1.500.000,00	0,00	100,00
5.1.02.02.01.0055	Belanja Jasa Iklan/Reklame, Film, dan Pemetretan	11.100.000,00	11.100.000,00	0,00	100,00
5.1.02.02.01.0060	Belanja Tagihan Air	350.052.500,00	311.246.500,00	38.806.000,00	88,91
5.1.02.02.01.0061	Belanja Tagihan Listrik	1.403.796.300,00	1.251.734.950,00	152.061.350,00	89,17
5.1.02.02.01.0062	Belanja Langganan Jurnal/Surat Kabar/Majalah	7.920.000,00	6.240.000,00	1.680.000,00	78,79
5.1.02.02.01.0063	Belanja Kawat/Faksimili/Internet/TV Berlangganan	207.362.000,00	148.491.657,00	58.870.343,00	71,61
5.1.02.02.01.0064	Belanja Paket/Pengiriman	5.670.000,00	1.549.500,00	4.120.500,00	27,33
5.1.02.02.01.0067	Belanja Pembayaran Pajak, Bea, dan Perizinan	28.000.000,00	10.996.800,00	17.003.200,00	39,27
5.1.02.02.02	Belanja Iuran Jaminan/Asuransi	498.705.400,00	363.019.592,00	135.685.808,00	72,79
5.1.02.02.02.0005	Belanja Iuran Jaminan Kesehatan bagi Non ASN	430.800.000,00	321.315.729,00	109.484.271,00	74,59
5.1.02.02.02.0006	Belanja Iuran Jaminan Kecelakaan Kerja bagi Non ASN	19.202.400,00	10.030.808,00	9.171.592,00	52,24
5.1.02.02.02.0007	Belanja Iuran Jaminan Kematian bagi Non ASN	24.003.000,00	12.473.055,00	11.529.945,00	51,96
5.1.02.02.02.0008	Belanja Asuransi Barang Milik Daerah	24.700.000,00	19.200.000,00	5.500.000,00	77,73
5.1.02.02.12	Belanja Kursus/Pelatihan, Sosialisasi, Bimbingan Teknis serta Pendidikan dan Pelatihan	266.000.000,00	255.000.000,00	11.000.000,00	95,86
5.1.02.02.12.0001	Belanja Kursus Singkat/Pelatihan	26.000.000,00	15.000.000,00	11.000.000,00	57,69
5.1.02.02.12.0003	Belanja Bimbingan Teknis	240.000.000,00	240.000.000,00	0,00	100,00

KD REK	URAIAN	JUMLAH (Rp.)		BERTAMBAH/KURANG	
		ANGGARAN	REALISASI	(Rp)	%
1	2	3	4	5	6
5.1.02.03	Belanja Pemeliharaan	30.000.000,00	30.000.000,00	0,00	100,00
5.1.02.03.02	Belanja Pemeliharaan Peralatan dan Mesin	30.000.000,00	30.000.000,00	0,00	100,00
5.1.02.03.02.0035	Belanja Pemeliharaan Alat Angkutan-Alat Angkutan Darat Bermotor-Kendaraan Dinas Bermotor Perorangan	30.000.000,00	30.000.000,00	0,00	100,00
5.1.02.04	Belanja Perjalanan Dinas	39.130.000,00	16.647.578,00	22.482.422,00	42,54
5.1.02.04.01	Belanja Perjalanan Dinas Dalam Negeri	39.130.000,00	16.647.578,00	22.482.422,00	42,54
5.1.02.04.01.0001	Belanja Perjalanan Dinas Biasa	39.130.000,00	16.647.578,00	22.482.422,00	42,54
5.1.02.05	Belanja Uang dan/atau Jasa untuk Diberikan kepada Pihak Ketiga/Pihak Lain/Masyarakat	135.900.000,00	91.381.082,00	44.518.918,00	67,24
5.1.02.05.01	Belanja Uang yang Diberikan kepada Pihak Ketiga/Pihak Lain/Masyarakat	135.900.000,00	91.381.082,00	44.518.918,00	67,24
5.1.02.05.01.0004	Belanja Penanganan Dampak Sosial Kemasyarakatan	135.900.000,00	91.381.082,00	44.518.918,00	67,24
5.1.03.	Belanja Bunga	0,00	0,00	0,00	0,00
5.1.04.	Belanja Subsidi	0,00	0,00	0,00	0,00
5.1.05.	Belanja Hibah	0,00	0,00	0,00	0,00
5.1.06.	Belanja Bantuan Sosial	0,00	0,00	0,00	0,00
	<b>Jumlah Belanja Operasi</b>	<b>35.651.637.188,00</b>	<b>31.806.437.633,00</b>	<b>3.845.199.555,00</b>	<b>89,21</b>
<b>5.2.</b>	<b>BELANJA MODAL</b>	<b>132.880.000,00</b>	<b>124.340.000,00</b>	<b>8.540.000,00</b>	<b>93,57</b>
5.2.01.	Belanja Tanah	0,00	0,00	0,00	0,00
5.2.02.	Belanja Peralatan dan Mesin	132.880.000,00	124.340.000,00	8.540.000,00	93,57
5.2.02.07	Belanja Modal Alat Kedokteran dan Kesehatan	132.880.000,00	124.340.000,00	8.540.000,00	93,57
5.2.02.07.01	Belanja Modal Alat Kedokteran	132.880.000,00	124.340.000,00	8.540.000,00	93,57
5.2.02.07.01.0001	Belanja Modal Alat Kedokteran Umum	132.880.000,00	124.340.000,00	8.540.000,00	93,57
5.2.03.	Belanja Gedung dan Bangunan	0,00	0,00	0,00	0,00
5.2.04.	Belanja Jalan, Irigasi dan Jaringan	0,00	0,00	0,00	0,00
5.2.05.	Belanja Aset Tetap Lainnya	0,00	0,00	0,00	0,00
5.2.06.	Belanja Aset Lainnya	0,00	0,00	0,00	0,00
	<b>Jumlah Belanja Modal</b>	<b>132.880.000,00</b>	<b>124.340.000,00</b>	<b>8.540.000,00</b>	<b>93,57</b>
<b>5.3.</b>	<b>BELANJA TAK TERDUGA</b>	<b>0,00</b>	<b>0,00</b>	<b>0,00</b>	<b>0,00</b>
5.3.01.	Belanja Tak Terduga	0,00	0,00	0,00	0,00
	<b>Jumlah Belanja Tak Terduga</b>	<b>0,00</b>	<b>0,00</b>	<b>0,00</b>	<b>0,00</b>
<b>5.4.</b>	<b>BELANJA TRANSFER</b>	<b>0,00</b>	<b>0,00</b>	<b>0,00</b>	<b>0,00</b>
5.4.01.	Belanja Bagi Hasil	0,00	0,00	0,00	0,00
5.4.02.	Belanja Bantuan Keuangan	0,00	0,00	0,00	0,00
	<b>Jumlah Belanja Transfer</b>	<b>0,00</b>	<b>0,00</b>	<b>0,00</b>	<b>0,00</b>
	<b>JUMLAH BELANJA</b>	<b>35.784.517.188,00</b>	<b>31.930.777.633,00</b>	<b>3.853.739.555,00</b>	<b>89,23</b>
	<b>SURPLUS/DEFISIT</b>	<b>(35.784.517.188,00)</b>	<b>(31.930.777.633,00)</b>	<b>(3.853.739.555,00)</b>	<b>89,23</b>
<b>6</b>	<b>PEMBIAYAAN</b>				
<b>6.1.</b>	<b>PENERIMAAN PEMBIAYAAN</b>	<b>0,00</b>	<b>0,00</b>	<b>0,00</b>	<b>0,00</b>
6.1.01.	Penggunaan SiLPA	0,00	0,00	0,00	0,00
6.1.02.	Pencairan Dana Cadangan	0,00	0,00	0,00	0,00
6.1.03.	Hasil Penjualan Kekayaan Daerah	0,00	0,00	0,00	0,00


KD REK	URAIAN	JUMLAH (Rp.)		BERTAMBAH/KURANG	
		ANGGARAN	REALISASI	(Rp)	%
1	2	3	4	5	6
	yang Dipisahkan				
6.1.04.01.	Penerimaan Pinjaman Daerah - Pemerintah Pusat	0,00	0,00	0,00	0,00
6.1.04.02.	Penerimaan Pinjaman Daerah - Pemerintah Daerah Lain	0,00	0,00	0,00	0,00
6.1.04.03.	Penerimaan Pinjaman Daerah - Lembaga Keuangan Bank	0,00	0,00	0,00	0,00
6.1.04.04.	Penerimaan Pinjaman Daerah - Lembaga Keuangan Bukan Bank	0,00	0,00	0,00	0,00
6.1.04.05.	Penerimaan Pinjaman Daerah - Masyarakat (Obligasi Daerah)	0,00	0,00	0,00	0,00
6.1.05.	Penerimaan Kembali Pemberian Pinjaman Daerah	0,00	0,00	0,00	0,00
6.1.06.	Penerimaan Pembiayaan Lainnya	0,00	0,00	0,00	0,00
	<b>Jumlah Penerimaan Pembiayaan</b>	<b>0,00</b>	<b>0,00</b>	<b>0,00</b>	<b>0,00</b>
<b>6.2.</b>	<b>PENGELUARAN PEMBIAYAAN</b>	<b>0,00</b>	<b>0,00</b>	<b>0,00</b>	<b>0,00</b>
6.2.01.	Pembentukan Dana Cadangan	0,00	0,00	0,00	0,00
6.2.02.	Penyertaan Modal Pemerintah Daerah	0,00	0,00	0,00	0,00
6.2.03.01.	Pembayaran Pinjaman Daerah dari Pemerintah Pusat	0,00	0,00	0,00	0,00
6.2.03.02.	Pembayaran Pinjaman dari Pemerintah Daerah Lain	0,00	0,00	0,00	0,00
6.2.03.03.	Pembayaran Pinjaman dari Lembaga Keuangan Bank (LKB)	0,00	0,00	0,00	0,00
6.2.03.04.	Pembayaran Pinjaman dari Lembaga Keuangan Bukan Bank (LKBB)	0,00	0,00	0,00	0,00
6.2.03.05.	Pembayaran Pinjaman Daerah dari Masyarakat	0,00	0,00	0,00	0,00
6.2.04.	Pemberian Pinjaman Daerah	0,00	0,00	0,00	0,00
6.2.05.	Pengeluaran Pembiayaan Lainnya	0,00	0,00	0,00	0,00
	<b>Jumlah Pengeluaran Pembiayaan</b>	<b>0,00</b>	<b>0,00</b>	<b>0,00</b>	<b>0,00</b>
	<b>PEMBIAYAAN NETO</b>	<b>0,00</b>	<b>0,00</b>	<b>0,00</b>	<b>0,00</b>
	<b>Sisa Lebih Pembiayaan Anggaran (SiLPA)</b>	<b>(35.784.517.188,00)</b>	<b>(31.930.777.633,00)</b>	<b>(3.853.739.555,00)</b>	<b>89,23</b>

Mengetahui,  
Kepala Dinas Pendidikan dan Kebudayaan

Kabupaten Sanggau, 31 Desember 2023  
Kasubbag Keuangan dan Aset

Drs. ALIPIUS, M. Si  
NIP : 19760411 199503 1 002

YOHANES KURAWA, SE, MM  
NIP : 19800422 200902 1 004

 <b>PEMERINTAH KABUPATEN SANGGAU</b> <b>RSUD M.TH.DJAMAN-BLUD</b> <b>LAPORAN REALISASI ANGGARAN PENDAPATAN DAN BELANJA</b> <b>UNTUK TAHUN YANG BERAKHIR SAMPAI DENGAN 31 DESEMBER TAHUN 2023</b>					
KD REK	URAIAN	JUMLAH (Rp.)		BERTAMBAH/KURANG	
		ANGGARAN	REALISASI	(Rp)	%
1	2	3	4	5	6
<b>4</b>	<b>PENDAPATAN</b>				
<b>4.1.</b>	<b>PENDAPATAN ASLI DAERAH</b>	<b>45.340.056.953,00</b>	<b>47.725.172.258,96</b>	<b>-2.385.115.305,96</b>	<b>105,26</b>
4.1.01.	Pendapatan Pajak Daerah	0,00	0,00	0,00	0,00
4.1.02.	Pendapatan Retribusi Daerah	0,00	0,00	0,00	0,00
4.1.03.	Pendapatan Hasil Pengelolaan Kekayaan Daerah yang Dipisahkan	0,00	0,00	0,00	0,00
4.1.04.	Lain-lain PAD yang Sah	45.340.056.953,00	47.725.172.258,96	-2.385.115.305,96	105,26
4.1.04.16	Pendapatan BLUD	45.340.056.953,00	47.725.172.258,96	-2.385.115.305,96	105,26
4.1.04.16.01	Pendapatan BLUD	45.340.056.953,00	47.725.172.258,96	-2.385.115.305,96	105,26
4.1.04.16.01.0001	Pendapatan BLUD	45.340.056.953,00	47.725.172.258,96	-2.385.115.305,96	105,26
	<b>Jumlah Pendapatan Asli Daerah</b>	<b>45.340.056.953,00</b>	<b>47.725.172.258,96</b>	<b>-2.385.115.305,96</b>	<b>105,26</b>
<b>4.2.</b>	<b>PENDAPATAN TRANSFER</b>	<b>0,00</b>	<b>0,00</b>	<b>0,00</b>	<b>0,00</b>
<b>4.2.01.01.</b>	<b>PENDAPATAN TRANSFER PEMERINTAH PUSAT-DANA PERIMBANGAN</b>	<b>0,00</b>	<b>0,00</b>	<b>0,00</b>	<b>0,00</b>
4.2.01.01.01	Dana Bagi Hasil	0,00	0,00	0,00	0,00
4.2.01.01.02	Dana Alokasi Umum	0,00	0,00	0,00	0,00
4.2.01.01.03	Dana Alokasi Khusus-Fisik	0,00	0,00	0,00	0,00
4.2.01.01.04	Dana Alokasi Khusus-Non Fisik	0,00	0,00	0,00	0,00
	<b>Jumlah Pendapatan Transfer Dana Perimbangan</b>	<b>0,00</b>	<b>0,00</b>	<b>0,00</b>	<b>0,00</b>
<b>4.2.01.</b>	<b>PENDAPATAN TRANSFER PEMERINTAH PUSAT-LAINNYA</b>	<b>0,00</b>	<b>0,00</b>	<b>0,00</b>	<b>0,00</b>
4.2.01.02.	Dana Insentif Daerah	0,00	0,00	0,00	0,00
4.2.01.03.	Dana Otonomi Khusus	0,00	0,00	0,00	0,00
4.2.01.04.	Dana Keistimewaan	0,00	0,00	0,00	0,00
4.2.01.05.	Dana Desa	0,00	0,00	0,00	0,00
	<b>Jumlah Pendapatan Transfer Pemerintah Pusat Lainnya</b>	<b>0,00</b>	<b>0,00</b>	<b>0,00</b>	<b>0,00</b>
<b>4.2.02.</b>	<b>PENDAPATAN TRANSFER ANTAR DAERAH</b>	<b>0,00</b>	<b>0,00</b>	<b>0,00</b>	<b>0,00</b>
4.2.02.01.	Pendapatan Bagi Hasil	0,00	0,00	0,00	0,00
4.2.02.02.	Bantuan Keuangan	0,00	0,00	0,00	0,00
	<b>Jumlah Pendapatan Transfer Antar Daerah</b>	<b>0,00</b>	<b>0,00</b>	<b>0,00</b>	<b>0,00</b>
	<b>Total Pendapatan Transfer</b>	<b>0,00</b>	<b>0,00</b>	<b>0,00</b>	<b>0,00</b>
<b>4.3.</b>	<b>LAIN-LAIN PENDAPATAN DAERAH YANG SAH</b>	<b>0,00</b>	<b>0,00</b>	<b>0,00</b>	<b>0,00</b>
4.3.01.	Pendapatan Hibah	0,00	0,00	0,00	0,00
4.3.02.	Pendapatan Dana Darurat	0,00	0,00	0,00	0,00
4.3.03.	Pendapatan Lainnya	0,00	0,00	0,00	0,00
	<b>Jumlah Lain-lain Pendapatan Daerah yang Sah</b>	<b>0,00</b>	<b>0,00</b>	<b>0,00</b>	<b>0,00</b>
	<b>JUMLAH PENDAPATAN</b>	<b>45.340.056.953,00</b>	<b>47.725.172.258,96</b>	<b>-2.385.115.305,96</b>	<b>105,26</b>
<b>5</b>	<b>BELANJA</b>				
<b>5.1.</b>	<b>BELANJA OPERASI</b>	<b>55.542.037.754,00</b>	<b>50.598.316.305,00</b>	<b>4.943.721.449,00</b>	<b>91,10</b>

KD REK	URAIAN	JUMLAH (Rp.)		BERTAMBAH/KURANG	
		ANGGARAN	REALISASI	(Rp)	%
1	2	3	4	5	6
5.1.01.	Belanja Pegawai	1.885.496.000,00	1.441.106.529,00	444.389.471,00	76,43
5.1.01.99	Belanja Pegawai BLUD	1.885.496.000,00	1.441.106.529,00	444.389.471,00	76,43
5.1.01.99.99	Belanja Pegawai BLUD	1.885.496.000,00	1.441.106.529,00	444.389.471,00	76,43
5.1.01.99.99.9999	Belanja Pegawai BLUD	1.885.496.000,00	1.441.106.529,00	444.389.471,00	76,43
5.1.02.	Belanja Barang dan Jasa	53.656.541.754,00	49.157.209.776,00	4.499.331.978,00	91,61
5.1.02.99	Belanja Barang dan Jasa BLUD	53.656.541.754,00	49.157.209.776,00	4.499.331.978,00	91,61
5.1.02.99.99	Belanja Barang dan Jasa BLUD	53.656.541.754,00	49.157.209.776,00	4.499.331.978,00	91,61
5.1.02.99.99.9999	Belanja Barang dan Jasa BLUD	53.656.541.754,00	49.157.209.776,00	4.499.331.978,00	91,61
5.1.03.	Belanja Bunga	0,00	0,00	0,00	0,00
5.1.04.	Belanja Subsidi	0,00	0,00	0,00	0,00
5.1.05.	Belanja Hibah	0,00	0,00	0,00	0,00
5.1.06.	Belanja Bantuan Sosial	0,00	0,00	0,00	0,00
	<b>Jumlah Belanja Operasi</b>	<b>55.542.037.754,00</b>	<b>50.598.316.305,00</b>	<b>4.943.721.449,00</b>	<b>91,10</b>
<b>5.2.</b>	<b>BELANJA MODAL</b>	<b>1.983.296.212,00</b>	<b>1.950.791.175,00</b>	<b>32.505.037,00</b>	<b>98,36</b>
5.2.01.	Belanja Tanah	0,00	0,00	0,00	0,00
5.2.02.	Belanja Peralatan dan Mesin	1.983.296.212,00	1.950.791.175,00	32.505.037,00	98,36
5.2.02.99	Belanja Modal Peralatan dan Mesin BLUD	1.983.296.212,00	1.950.791.175,00	32.505.037,00	98,36
5.2.02.99.99	Belanja Modal Peralatan dan Mesin BLUD	1.983.296.212,00	1.950.791.175,00	32.505.037,00	98,36
5.2.02.99.99.9999	Belanja Modal Peralatan dan Mesin BLUD	1.983.296.212,00	1.950.791.175,00	32.505.037,00	98,36
5.2.03.	Belanja Gedung dan Bangunan	0,00	0,00	0,00	0,00
5.2.04.	Belanja Jalan, Irigasi dan Jaringan	0,00	0,00	0,00	0,00
5.2.05.	Belanja Aset Tetap Lainnya	0,00	0,00	0,00	0,00
5.2.06.	Belanja Aset Lainnya	0,00	0,00	0,00	0,00
	<b>Jumlah Belanja Modal</b>	<b>1.983.296.212,00</b>	<b>1.950.791.175,00</b>	<b>32.505.037,00</b>	<b>98,36</b>
<b>5.3.</b>	<b>BELANJA TAK TERDUGA</b>	<b>0,00</b>	<b>0,00</b>	<b>0,00</b>	<b>0,00</b>
5.3.01.	Belanja Tak Terduga	0,00	0,00	0,00	0,00
	<b>Jumlah Belanja Tak Terduga</b>	<b>0,00</b>	<b>0,00</b>	<b>0,00</b>	<b>0,00</b>
<b>5.4.</b>	<b>BELANJA TRANSFER</b>	<b>0,00</b>	<b>0,00</b>	<b>0,00</b>	<b>0,00</b>
5.4.01.	Belanja Bagi Hasil	0,00	0,00	0,00	0,00
5.4.02.	Belanja Bantuan Keuangan	0,00	0,00	0,00	0,00
	<b>Jumlah Belanja Transfer</b>	<b>0,00</b>	<b>0,00</b>	<b>0,00</b>	<b>0,00</b>
	<b>JUMLAH BELANJA</b>	<b>57.525.333.966,00</b>	<b>52.549.107.480,00</b>	<b>4.976.226.486,00</b>	<b>91,35</b>
	<b>SURPLUS/DEFISIT</b>	<b>(12.185.277.013,00)</b>	<b>(4.823.935.221,04)</b>	<b>(7.361.341.791,96)</b>	<b>39,59</b>
<b>6</b>	<b>PEMBIAYAAN</b>				
<b>6.1.</b>	<b>PENERIMAAN PEMBIAYAAN</b>	<b>12.185.277.013,00</b>	<b>12.185.277.013,26</b>	<b>-0,26</b>	<b>100,00</b>
6.1.01.	Penggunaan SiLPA	12.185.277.013,00	12.185.277.013,26	-0,26	100,00
6.1.01.08	Sisa Belanja Lainnya	12.185.277.013,00	12.185.277.013,26	-0,26	100,00
6.1.01.08.01	Sisa Lebih Perhitungan Anggaran BLUD	12.185.277.013,00	12.185.277.013,26	-0,26	100,00
6.1.01.08.01.0001	Sisa Lebih Perhitungan Anggaran BLUD	12.185.277.013,00	12.185.277.013,26	-0,26	100,00
6.1.02.	Pencairan Dana Cadangan	0,00	0,00	0,00	0,00
6.1.03.	Hasil Penjualan Kekayaan Daerah yang Dipisahkan	0,00	0,00	0,00	0,00
6.1.04.01.	Penerimaan Pinjaman Daerah - Pemerintah Pusat	0,00	0,00	0,00	0,00

KD REK	URAIAN	JUMLAH (Rp.)		BERTAMBAH/KURANG	
		ANGGARAN	REALISASI	(Rp)	%
1	2	3	4	5	6
6.1.04.02.	Penerimaan Pinjaman Daerah - Pemerintah Daerah Lain	0,00	0,00	0,00	0,00
6.1.04.03.	Penerimaan Pinjaman Daerah - Lembaga Keuangan Bank	0,00	0,00	0,00	0,00
6.1.04.04.	Penerimaan Pinjaman Daerah - Lembaga Keuangan Bukan Bank	0,00	0,00	0,00	0,00
6.1.04.05.	Penerimaan Pinjaman Daerah - Masyarakat (Obligasi Daerah)	0,00	0,00	0,00	0,00
6.1.05.	Penerimaan Kembali Pemberian Pinjaman Daerah	0,00	0,00	0,00	0,00
6.1.06.	Penerimaan Pembiayaan Lainnya	0,00	0,00	0,00	0,00
	<b>Jumlah Penerimaan Pembiayaan</b>	<b>12.185.277.013,00</b>	<b>12.185.277.013,26</b>	<b>-0,26</b>	<b>100,00</b>
<b>6.2.</b>	<b>PENGELUARAN PEMBIAYAAN</b>	<b>0,00</b>	<b>0,00</b>	<b>0,00</b>	<b>0,00</b>
6.2.01.	Pembentukan Dana Cadangan	0,00	0,00	0,00	0,00
6.2.02.	Penyertaan Modal Pemerintah Daerah	0,00	0,00	0,00	0,00
6.2.03.01.	Pembayaran Pinjaman Daerah dari Pemerintah Pusat	0,00	0,00	0,00	0,00
6.2.03.02.	Pembayaran Pinjaman dari Pemerintah Daerah Lain	0,00	0,00	0,00	0,00
6.2.03.03.	Pembayaran Pinjaman dari Lembaga Keuangan Bank (LKB)	0,00	0,00	0,00	0,00
6.2.03.04.	Pembayaran Pinjaman dari Lembaga Keuangan Bukan Bank (LKBB)	0,00	0,00	0,00	0,00
6.2.03.05.	Pembayaran Pinjaman Daerah dari Masyarakat	0,00	0,00	0,00	0,00
6.2.04.	Pemberian Pinjaman Daerah	0,00	0,00	0,00	0,00
6.2.05.	Pengeluaran Pembiayaan Lainnya	0,00	0,00	0,00	0,00
	<b>Jumlah Pengeluaran Pembiayaan</b>	<b>0,00</b>	<b>0,00</b>	<b>0,00</b>	<b>0,00</b>
	<b>PEMBIAYAAN NETO</b>	<b>12.185.277.013,00</b>	<b>12.185.277.013,26</b>	<b>(0,26)</b>	<b>100,00</b>
	<b>Sisa Lebih Pembiayaan Anggaran (SiLPA)</b>	<b>0,00</b>	<b>7.361.341.792,22</b>	<b>(7.361.341.792,22)</b>	<b>0,00</b>


Mengetahui,  
Kepala Dinas Pendidikan dan Kebudayaan

Kabupaten Sanggau, 31 Desember 2023  
Kasubbag Keuangan dan Aset

Drs. ALIPIUS, M. Si  
NIP : 19760411 199503 1 002

YOHANES KURAWA, SE, MM  
NIP : 19800422 200902 1 004



 <b>PEMERINTAH KABUPATEN SANGGAU</b> <b>DINAS KESEHATAN - BLUD</b> <b>LAPORAN REALISASI ANGGARAN PENDAPATAN DAN BELANJA</b> <b>UNTUK TAHUN YANG BERAKHIR SAMPAI DENGAN 31 DESEMBER TAHUN 2023</b>					
KD REK	URAIAN	JUMLAH (Rp.)		BERTAMBAH/KURANG	
		ANGGARAN	REALISASI	(Rp)	%
1	2	3	4	5	6
<b>4</b>	<b>PENDAPATAN</b>				
<b>4.1.</b>	<b>PENDAPATAN ASLI DAERAH</b>	<b>19.823.693.239,00</b>	<b>18.986.699.564,28</b>	<b>836.993.674,72</b>	<b>95,78</b>
4.1.01.	Pendapatan Pajak Daerah	0,00	0,00	0,00	0,00
4.1.02.	Pendapatan Retribusi Daerah	0,00	0,00	0,00	0,00
4.1.03.	Pendapatan Hasil Pengelolaan Kekayaan Daerah yang Dipisahkan	0,00	0,00	0,00	0,00
4.1.04.	Lain-lain PAD yang Sah	19.823.693.239,00	18.986.699.564,28	836.993.674,72	95,78
4.1.04.16	Pendapatan BLUD	19.823.693.239,00	18.986.699.564,28	836.993.674,72	95,78
4.1.04.16.01	Pendapatan BLUD	19.823.693.239,00	18.986.699.564,28	836.993.674,72	95,78
4.1.04.16.01.0001	Pendapatan BLUD	19.823.693.239,00	18.986.699.564,28	836.993.674,72	95,78
	<b>Jumlah Pendapatan Asli Daerah</b>	<b>19.823.693.239,00</b>	<b>18.986.699.564,28</b>	<b>836.993.674,72</b>	<b>95,78</b>
<b>4.2.</b>	<b>PENDAPATAN TRANSFER</b>	<b>0,00</b>	<b>0,00</b>	<b>0,00</b>	<b>0,00</b>
<b>4.2.01.01.</b>	<b>PENDAPATAN TRANSFER PEMERINTAH PUSAT-DANA PERIMBANGAN</b>	<b>0,00</b>	<b>0,00</b>	<b>0,00</b>	<b>0,00</b>
4.2.01.01.01	Dana Bagi Hasil	0,00	0,00	0,00	0,00
4.2.01.01.02	Dana Alokasi Umum	0,00	0,00	0,00	0,00
4.2.01.01.03	Dana Alokasi Khusus-Fisik	0,00	0,00	0,00	0,00
4.2.01.01.04	Dana Alokasi Khusus-Non Fisik	0,00	0,00	0,00	0,00
	<b>Jumlah Pendapatan Transfer Dana Perimbangan</b>	<b>0,00</b>	<b>0,00</b>	<b>0,00</b>	<b>0,00</b>
<b>4.2.01.</b>	<b>PENDAPATAN TRANSFER PEMERINTAH PUSAT-LAINNYA</b>	<b>0,00</b>	<b>0,00</b>	<b>0,00</b>	<b>0,00</b>
4.2.01.02.	Dana Insentif Daerah	0,00	0,00	0,00	0,00
4.2.01.03.	Dana Otonomi Khusus	0,00	0,00	0,00	0,00
4.2.01.04.	Dana Keistimewaan	0,00	0,00	0,00	0,00
4.2.01.05.	Dana Desa	0,00	0,00	0,00	0,00
	<b>Jumlah Pendapatan Transfer Pemerintah Pusat Lainnya</b>	<b>0,00</b>	<b>0,00</b>	<b>0,00</b>	<b>0,00</b>
<b>4.2.02.</b>	<b>PENDAPATAN TRANSFER ANTAR DAERAH</b>	<b>0,00</b>	<b>0,00</b>	<b>0,00</b>	<b>0,00</b>
4.2.02.01.	Pendapatan Bagi Hasil	0,00	0,00	0,00	0,00
4.2.02.02.	Bantuan Keuangan	0,00	0,00	0,00	0,00
	<b>Jumlah Pendapatan Transfer Antar Daerah</b>	<b>0,00</b>	<b>0,00</b>	<b>0,00</b>	<b>0,00</b>
	<b>Total Pendapatan Transfer</b>	<b>0,00</b>	<b>0,00</b>	<b>0,00</b>	<b>0,00</b>
<b>4.3.</b>	<b>LAIN-LAIN PENDAPATAN DAERAH YANG SAH</b>	<b>0,00</b>	<b>0,00</b>	<b>0,00</b>	<b>0,00</b>
4.3.01.	Pendapatan Hibah	0,00	0,00	0,00	0,00
4.3.02.	Pendapatan Dana Darurat	0,00	0,00	0,00	0,00
4.3.03.	Pendapatan Lainnya	0,00	0,00	0,00	0,00
	<b>Jumlah Lain-lain Pendapatan Daerah yang Sah</b>	<b>0,00</b>	<b>0,00</b>	<b>0,00</b>	<b>0,00</b>
	<b>JUMLAH PENDAPATAN</b>	<b>19.823.693.239,00</b>	<b>18.986.699.564,28</b>	<b>836.993.674,72</b>	<b>95,78</b>
<b>5</b>	<b>BELANJA</b>				
<b>5.1.</b>	<b>BELANJA OPERASI</b>	<b>20.010.063.069,00</b>	<b>17.680.298.584,69</b>	<b>2.329.764.484,31</b>	<b>88,36</b>

KD REK	URAIAN	JUMLAH (Rp.)		BERTAMBAH/KURANG	
		ANGGARAN	REALISASI	(Rp)	%
1	2	3	4	5	6
5.1.01.	Belanja Pegawai	262.650.000,00	234.050.000,00	28.600.000,00	89,11
5.1.01.99	Belanja Pegawai BLUD	262.650.000,00	234.050.000,00	28.600.000,00	89,11
5.1.01.99.99	Belanja Pegawai BLUD	262.650.000,00	234.050.000,00	28.600.000,00	89,11
5.1.01.99.99.9999	Belanja Pegawai BLUD	262.650.000,00	234.050.000,00	28.600.000,00	89,11
5.1.02.	Belanja Barang dan Jasa	19.747.413.069,00	17.446.248.584,69	2.301.164.484,31	88,35
5.1.02.99	Belanja Barang dan Jasa BLUD	19.747.413.069,00	17.446.248.584,69	2.301.164.484,31	88,35
5.1.02.99.99	Belanja Barang dan Jasa BLUD	19.747.413.069,00	17.446.248.584,69	2.301.164.484,31	88,35
5.1.02.99.99.9999	Belanja Barang dan Jasa BLUD	19.747.413.069,00	17.446.248.584,69	2.301.164.484,31	88,35
5.1.03.	Belanja Bunga	0,00	0,00	0,00	0,00
5.1.04.	Belanja Subsidi	0,00	0,00	0,00	0,00
5.1.05.	Belanja Hibah	0,00	0,00	0,00	0,00
5.1.06.	Belanja Bantuan Sosial	0,00	0,00	0,00	0,00
	<b>Jumlah Belanja Operasi</b>	<b>20.010.063.069,00</b>	<b>17.680.298.584,69</b>	<b>2.329.764.484,31</b>	<b>88,36</b>
<b>5.2.</b>	<b>BELANJA MODAL</b>	<b>620.636.700,00</b>	<b>414.589.855,00</b>	<b>206.046.845,00</b>	<b>66,80</b>
5.2.01.	Belanja Tanah	0,00	0,00	0,00	0,00
5.2.02.	Belanja Peralatan dan Mesin	620.636.700,00	414.589.855,00	206.046.845,00	66,80
5.2.02.99	Belanja Modal Peralatan dan Mesin BLUD	620.636.700,00	414.589.855,00	206.046.845,00	66,80
5.2.02.99.99	Belanja Modal Peralatan dan Mesin BLUD	620.636.700,00	414.589.855,00	206.046.845,00	66,80
5.2.02.99.99.9999	Belanja Modal Peralatan dan Mesin BLUD	620.636.700,00	414.589.855,00	206.046.845,00	66,80
5.2.03.	Belanja Gedung dan Bangunan	0,00	0,00	0,00	0,00
5.2.04.	Belanja Jalan, Irigasi dan Jaringan	0,00	0,00	0,00	0,00
5.2.05.	Belanja Aset Tetap Lainnya	0,00	0,00	0,00	0,00
5.2.06.	Belanja Aset Lainnya	0,00	0,00	0,00	0,00
	<b>Jumlah Belanja Modal</b>	<b>620.636.700,00</b>	<b>414.589.855,00</b>	<b>206.046.845,00</b>	<b>66,80</b>
<b>5.3.</b>	<b>BELANJA TAK TERDUGA</b>	<b>0,00</b>	<b>0,00</b>	<b>0,00</b>	<b>0,00</b>
5.3.01.	Belanja Tak Terduga	0,00	0,00	0,00	0,00
	<b>Jumlah Belanja Tak Terduga</b>	<b>0,00</b>	<b>0,00</b>	<b>0,00</b>	<b>0,00</b>
<b>5.4.</b>	<b>BELANJA TRANSFER</b>	<b>0,00</b>	<b>0,00</b>	<b>0,00</b>	<b>0,00</b>
5.4.01.	Belanja Bagi Hasil	0,00	0,00	0,00	0,00
5.4.02.	Belanja Bantuan Keuangan	0,00	0,00	0,00	0,00
	<b>Jumlah Belanja Transfer</b>	<b>0,00</b>	<b>0,00</b>	<b>0,00</b>	<b>0,00</b>
	<b>JUMLAH BELANJA</b>	<b>20.630.699.769,00</b>	<b>18.094.888.439,69</b>	<b>2.535.811.329,31</b>	<b>87,71</b>
	<b>SURPLUS/DEFISIT</b>	<b>(807.006.530,00)</b>	<b>891.811.124,59</b>	<b>(1.698.817.654,59)</b>	<b>-110,51</b>
<b>6</b>	<b>PEMBIAYAAN</b>				
<b>6.1.</b>	<b>PENERIMAAN PEMBIAYAAN</b>	<b>807.006.530,00</b>	<b>807.006.530,07</b>	<b>-0,07</b>	<b>100,00</b>
6.1.01.	Penggunaan SiLPA	807.006.530,00	807.006.530,07	-0,07	100,00
6.1.01.08	Sisa Belanja Lainnya	807.006.530,00	807.006.530,07	-0,07	100,00
6.1.01.08.01	Sisa Lebih Perhitungan Anggaran BLUD	805.918.545,00	805.918.545,28	-0,28	100,00
6.1.01.08.01.0001	Sisa Lebih Perhitungan Anggaran BLUD	805.918.545,00	805.918.545,28	-0,28	100,00
6.1.01.08.03	Sisa Dana Kapitasi	1.087.985,00	1.087.984,79	0,21	100,00
6.1.01.08.03.0001	Sisa Dana Kapitasi	1.087.985,00	1.087.984,79	0,21	100,00
6.1.02.	Pencairan Dana Cadangan	0,00	0,00	0,00	0,00
6.1.03.	Hasil Penjualan Kekayaan Daerah yang Dipisahkan	0,00	0,00	0,00	0,00


KD REK	URAIAN	JUMLAH (Rp.)		BERTAMBAH/KURANG	
		ANGGARAN	REALISASI	(Rp)	%
1	2	3	4	5	6
6.1.04.01.	Penerimaan Pinjaman Daerah - Pemerintah Pusat	0,00	0,00	0,00	0,00
6.1.04.02.	Penerimaan Pinjaman Daerah - Pemerintah Daerah Lain	0,00	0,00	0,00	0,00
6.1.04.03.	Penerimaan Pinjaman Daerah - Lembaga Keuangan Bank	0,00	0,00	0,00	0,00
6.1.04.04.	Penerimaan Pinjaman Daerah - Lembaga Keuangan Bukan Bank	0,00	0,00	0,00	0,00
6.1.04.05.	Penerimaan Pinjaman Daerah - Masyarakat (Obligasi Daerah)	0,00	0,00	0,00	0,00
6.1.05.	Penerimaan Kembali Pemberian Pinjaman Daerah	0,00	0,00	0,00	0,00
6.1.06.	Penerimaan Pembiayaan Lainnya	0,00	0,00	0,00	0,00
	<b>Jumlah Penerimaan Pembiayaan</b>	<b>807.006.530,00</b>	<b>807.006.530,07</b>	<b>-0,07</b>	<b>100,00</b>
<b>6.2.</b>	<b>PENGELUARAN PEMBIAYAAN</b>	<b>0,00</b>	<b>0,00</b>	<b>0,00</b>	<b>0,00</b>
6.2.01.	Pembentukan Dana Cadangan	0,00	0,00	0,00	0,00
6.2.02.	Penyertaan Modal Pemerintah Daerah	0,00	0,00	0,00	0,00
6.2.03.01.	Pembayaran Pinjaman Daerah dari Pemerintah Pusat	0,00	0,00	0,00	0,00
6.2.03.02.	Pembayaran Pinjaman dari Pemerintah Daerah Lain	0,00	0,00	0,00	0,00
6.2.03.03.	Pembayaran Pinjaman dari Lembaga Keuangan Bank (LKB)	0,00	0,00	0,00	0,00
6.2.03.04.	Pembayaran Pinjaman dari Lembaga Keuangan Bukan Bank (LKBB)	0,00	0,00	0,00	0,00
6.2.03.05.	Pembayaran Pinjaman Daerah dari Masyarakat	0,00	0,00	0,00	0,00
6.2.04.	Pemberian Pinjaman Daerah	0,00	0,00	0,00	0,00
6.2.05.	Pengeluaran Pembiayaan Lainnya	0,00	0,00	0,00	0,00
	<b>Jumlah Pengeluaran Pembiayaan</b>	<b>0,00</b>	<b>0,00</b>	<b>0,00</b>	<b>0,00</b>
	<b>PEMBIAYAAN NETO</b>	<b>807.006.530,00</b>	<b>807.006.530,07</b>	<b>(0,07)</b>	<b>100,00</b>
	<b>Sisa Lebih Pembiayaan Anggaran (SiLPA)</b>	<b>0,00</b>	<b>1.698.817.654,66</b>	<b>(1.698.817.654,66)</b>	<b>0,00</b>

Mengetahui,  
Kepala Dinas Pendidikan dan Kebudayaan

Kabupaten Sanggau, 31 Desember 2023  
Kasubbag Keuangan dan Aset

Drs. ALIPIUS, M. Si  
NIP : 19760411 199503 1 002

YOHANES KURAWA, SE, MM  
NIP : 19800422 200902 1 004

 <b>PEMERINTAH KABUPATEN SANGGAU</b> <b>DINAS BINA MARGA DAN SUMBER DAYA AIR</b> <b>LAPORAN REALISASI ANGGARAN PENDAPATAN DAN BELANJA</b> <b>UNTUK TAHUN YANG BERAKHIR SAMPAI DENGAN 31 DESEMBER TAHUN 2023</b>					
KD REK	URAIAN	JUMLAH (Rp.)		BERTAMBAH/KURANG	
		ANGGARAN	REALISASI	(Rp)	%
1	2	3	4	5	6
<b>4</b>	<b>PENDAPATAN</b>				
<b>4.1.</b>	<b>PENDAPATAN ASLI DAERAH</b>	<b>480.865.000,00</b>	<b>717.004.125,00</b>	<b>-236.139.125,00</b>	<b>149,11</b>
4.1.01.	Pendapatan Pajak Daerah	0,00	0,00	0,00	0,00
4.1.02.	Pendapatan Retribusi Daerah	480.865.000,00	717.004.125,00	-236.139.125,00	149,11
4.1.02.02	Retribusi Jasa Usaha	480.865.000,00	717.004.125,00	-236.139.125,00	149,11
4.1.02.02.01	Retribusi Pemakaian Kekayaan Daerah	480.865.000,00	717.004.125,00	-236.139.125,00	149,11
4.1.02.02.01.0004	Retribusi Pemakaian Laboratorium	300.000.000,00	562.608.125,00	-262.608.125,00	187,54
4.1.02.02.01.0006	Retribusi Pemakaian Kendaraan Bermotor	180.865.000,00	154.396.000,00	26.469.000,00	85,37
4.1.03.	Pendapatan Hasil Pengelolaan Kekayaan Daerah yang Dipisahkan	0,00	0,00	0,00	0,00
4.1.04.	Lain-lain PAD yang Sah	0,00	0,00	0,00	0,00
	<b>Jumlah Pendapatan Asli Daerah</b>	<b>480.865.000,00</b>	<b>717.004.125,00</b>	<b>-236.139.125,00</b>	<b>149,11</b>
<b>4.2.</b>	<b>PENDAPATAN TRANSFER</b>	<b>0,00</b>	<b>0,00</b>	<b>0,00</b>	<b>0,00</b>
<b>4.2.01.01.</b>	<b>PENDAPATAN TRANSFER PEMERINTAH PUSAT-DANA PERIMBANGAN</b>	<b>0,00</b>	<b>0,00</b>	<b>0,00</b>	<b>0,00</b>
4.2.01.01.01	Dana Bagi Hasil	0,00	0,00	0,00	0,00
4.2.01.01.02	Dana Alokasi Umum	0,00	0,00	0,00	0,00
4.2.01.01.03	Dana Alokasi Khusus-Fisik	0,00	0,00	0,00	0,00
4.2.01.01.04	Dana Alokasi Khusus-Non Fisik	0,00	0,00	0,00	0,00
	<b>Jumlah Pendapatan Transfer Dana Perimbangan</b>	<b>0,00</b>	<b>0,00</b>	<b>0,00</b>	<b>0,00</b>
<b>4.2.01.</b>	<b>PENDAPATAN TRANSFER PEMERINTAH PUSAT-LAINNYA</b>	<b>0,00</b>	<b>0,00</b>	<b>0,00</b>	<b>0,00</b>
4.2.01.02.	Dana Insentif Daerah	0,00	0,00	0,00	0,00
4.2.01.03.	Dana Otonomi Khusus	0,00	0,00	0,00	0,00
4.2.01.04.	Dana Keistimewaan	0,00	0,00	0,00	0,00
4.2.01.05.	Dana Desa	0,00	0,00	0,00	0,00
	<b>Jumlah Pendapatan Transfer Pemerintah Pusat Lainnya</b>	<b>0,00</b>	<b>0,00</b>	<b>0,00</b>	<b>0,00</b>
<b>4.2.02.</b>	<b>PENDAPATAN TRANSFER ANTAR DAERAH</b>	<b>0,00</b>	<b>0,00</b>	<b>0,00</b>	<b>0,00</b>
4.2.02.01.	Pendapatan Bagi Hasil	0,00	0,00	0,00	0,00
4.2.02.02.	Bantuan Keuangan	0,00	0,00	0,00	0,00
	<b>Jumlah Pendapatan Transfer Antar Daerah</b>	<b>0,00</b>	<b>0,00</b>	<b>0,00</b>	<b>0,00</b>
	<b>Total Pendapatan Transfer</b>	<b>0,00</b>	<b>0,00</b>	<b>0,00</b>	<b>0,00</b>
<b>4.3.</b>	<b>LAIN-LAIN PENDAPATAN DAERAH YANG SAH</b>	<b>0,00</b>	<b>0,00</b>	<b>0,00</b>	<b>0,00</b>
4.3.01.	Pendapatan Hibah	0,00	0,00	0,00	0,00
4.3.02.	Pendapatan Dana Darurat	0,00	0,00	0,00	0,00
4.3.03.	Pendapatan Lainnya	0,00	0,00	0,00	0,00
	<b>Jumlah Lain-lain Pendapatan Daerah yang Sah</b>	<b>0,00</b>	<b>0,00</b>	<b>0,00</b>	<b>0,00</b>
	<b>JUMLAH PENDAPATAN</b>	<b>480.865.000,00</b>	<b>717.004.125,00</b>	<b>-236.139.125,00</b>	<b>149,11</b>

KD REK	URAIAN	JUMLAH (Rp.)		BERTAMBAH/KURANG	
		ANGGARAN	REALISASI	(Rp)	%
1	2	3	4	5	6
<b>5</b>	<b>BELANJA</b>				
<b>5.1.</b>	<b>BELANJA OPERASI</b>	<b>94.811.006.723,00</b>	<b>91.562.964.699,00</b>	<b>3.248.042.024,00</b>	<b>96,57</b>
5.1.01.	Belanja Pegawai	5.402.929.291,00	4.688.535.522,00	714.393.769,00	86,78
5.1.01.01	Belanja Gaji dan Tunjangan ASN	3.252.987.143,00	2.914.605.279,00	338.381.864,00	89,60
5.1.01.01.01	Belanja Gaji Pokok ASN	2.379.852.604,00	2.170.398.200,00	209.454.404,00	91,20
5.1.01.01.01.0001	Belanja Gaji Pokok PNS	2.379.852.604,00	2.170.398.200,00	209.454.404,00	91,20
5.1.01.01.01.02	Belanja Tunjangan Keluarga ASN	239.396.498,00	208.262.080,00	31.134.418,00	86,99
5.1.01.01.01.02.0001	Belanja Tunjangan Keluarga PNS	239.396.498,00	208.262.080,00	31.134.418,00	86,99
5.1.01.01.01.03	Belanja Tunjangan Jabatan ASN	141.695.750,00	130.730.000,00	10.965.750,00	92,26
5.1.01.01.01.03.0001	Belanja Tunjangan Jabatan PNS	141.695.750,00	130.730.000,00	10.965.750,00	92,26
5.1.01.01.01.04	Belanja Tunjangan Fungsional ASN	79.815.750,00	56.770.000,00	23.045.750,00	71,13
5.1.01.01.01.04.0001	Belanja Tunjangan Fungsional PNS	79.815.750,00	56.770.000,00	23.045.750,00	71,13
5.1.01.01.01.05	Belanja Tunjangan Fungsional Umum ASN	73.895.500,00	63.985.000,00	9.910.500,00	86,59
5.1.01.01.01.05.0001	Belanja Tunjangan Fungsional Umum PNS	73.895.500,00	63.985.000,00	9.910.500,00	86,59
5.1.01.01.01.06	Belanja Tunjangan Beras ASN	146.049.414,00	123.620.940,00	22.428.474,00	84,64
5.1.01.01.01.06.0001	Belanja Tunjangan Beras PNS	146.049.414,00	123.620.940,00	22.428.474,00	84,64
5.1.01.01.01.07	Belanja Tunjangan PPh/Tunjangan Khusus ASN	4.833.276,00	2.742.426,00	2.090.850,00	56,74
5.1.01.01.01.07.0001	Belanja Tunjangan PPh/Tunjangan Khusus PNS	4.833.276,00	2.742.426,00	2.090.850,00	56,74
5.1.01.01.01.08	Belanja Pembulatan Gaji ASN	37.142,00	31.283,00	5.859,00	84,23
5.1.01.01.01.08.0001	Belanja Pembulatan Gaji PNS	37.142,00	31.283,00	5.859,00	84,23
5.1.01.01.01.09	Belanja luran Jaminan Kesehatan ASN	165.078.445,00	140.254.169,00	24.824.276,00	84,96
5.1.01.01.01.09.0001	Belanja luran Jaminan Kesehatan PNS	165.078.445,00	140.254.169,00	24.824.276,00	84,96
5.1.01.01.01.10	Belanja luran Jaminan Kecelakaan Kerja ASN	6.227.688,00	4.452.780,00	1.774.908,00	71,50
5.1.01.01.01.10.0001	Belanja luran Jaminan Kecelakaan Kerja PNS	6.227.688,00	4.452.780,00	1.774.908,00	71,50
5.1.01.01.01.11	Belanja luran Jaminan Kematian ASN	16.105.076,00	13.358.401,00	2.746.675,00	82,95
5.1.01.01.01.11.0001	Belanja luran Jaminan Kematian PNS	16.105.076,00	13.358.401,00	2.746.675,00	82,95
5.1.01.02	Belanja Tambahan Penghasilan ASN	1.727.542.148,00	1.430.880.243,00	296.661.905,00	82,83
5.1.01.02.01	Tambahan Penghasilan berdasarkan Beban Kerja ASN	574.519.724,00	470.801.698,00	103.718.026,00	81,95
5.1.01.02.01.0001	Tambahan Penghasilan berdasarkan Beban Kerja PNS	574.519.724,00	470.801.698,00	103.718.026,00	81,95
5.1.01.02.03	Tambahan Penghasilan berdasarkan Kondisi Kerja ASN	127.704.972,00	116.602.411,00	11.102.561,00	91,31
5.1.01.02.03.0001	Tambahan Penghasilan berdasarkan Kondisi Kerja PNS	127.704.972,00	116.602.411,00	11.102.561,00	91,31
5.1.01.02.04	Tambahan Penghasilan berdasarkan Kelangkaan Profesi ASN	0,00	0,00	0,00	0,00
5.1.01.02.04.0001	Tambahan Penghasilan berdasarkan Kelangkaan Profesi PNS	0,00	0,00	0,00	0,00
5.1.01.02.05	Tambahan Penghasilan berdasarkan Prestasi Kerja ASN	1.025.317.452,00	843.476.134,00	181.841.318,00	82,26
5.1.01.02.05.0001	Tambahan Penghasilan berdasarkan Prestasi Kerja PNS	1.025.317.452,00	843.476.134,00	181.841.318,00	82,26
5.1.01.03	Tambahan Penghasilan berdasarkan Pertimbangan Objektif	422.400.000,00	343.050.000,00	79.350.000,00	81,21

KD REK	URAIAN	JUMLAH (Rp.)		BERTAMBAH/KURANG	
		ANGGARAN	REALISASI	(Rp)	%
1	2	3	4	5	6
	Lainnya ASN				
5.1.01.03.07	Belanja Honorarium	381.600.000,00	302.250.000,00	79.350.000,00	79,21
5.1.01.03.07.0001	Belanja Honorarium Penanggungjawaban Pengelola Keuangan	279.600.000,00	258.450.000,00	21.150.000,00	92,44
5.1.01.03.07.0002	Belanja Honorarium Pengadaan Barang/Jasa	102.000.000,00	43.800.000,00	58.200.000,00	42,94
5.1.01.03.08	Belanja Jasa Pengelolaan BMD	40.800.000,00	40.800.000,00	0,00	100,00
5.1.01.03.08.0002	Belanja Jasa Pengelolaan BMD yang Tidak Menghasilkan Pendapatan	40.800.000,00	40.800.000,00	0,00	100,00
5.1.02.	Belanja Barang dan Jasa	89.408.077.432,00	86.874.429.177,00	2.533.648.255,00	97,17
5.1.02.01	Belanja Barang	66.618.307.770,00	65.270.676.100,00	1.347.631.670,00	97,98
5.1.02.01.01	Belanja Barang Pakai Habis	66.618.307.770,00	65.270.676.100,00	1.347.631.670,00	97,98
5.1.02.01.01.0001	Belanja Bahan-Bahan Bangunan dan Konstruksi	14.291.250,00	0,00	14.291.250,00	0,00
5.1.02.01.01.0002	Belanja Bahan-Bahan Kimia	949.050,00	949.050,00	0,00	100,00
5.1.02.01.01.0004	Belanja Bahan-Bahan Bakar dan Pelumas	118.251.782,00	112.092.931,00	6.158.851,00	94,79
5.1.02.01.01.0010	Belanja Bahan-Isi Tabung Gas	2.619.600,00	2.131.200,00	488.400,00	81,36
5.1.02.01.01.0013	Belanja Suku Cadang-Suku Cadang Alat Angkutan	91.408.500,00	90.584.000,00	824.500,00	99,10
5.1.02.01.01.0014	Belanja Suku Cadang-Suku Cadang Alat Besar	199.592.985,00	199.580.000,00	12.985,00	99,99
5.1.02.01.01.0016	Belanja Suku Cadang-Suku Cadang Alat Laboratorium	173.263.219,00	172.516.000,00	747.219,00	99,57
5.1.02.01.01.0024	Belanja Alat/Bahan untuk Kegiatan Kantor-Alat Tulis Kantor	108.102.123,00	102.083.835,00	6.018.288,00	94,43
5.1.02.01.01.0025	Belanja Alat/Bahan untuk Kegiatan Kantor- Kertas dan Cover	138.803.280,00	134.827.450,00	3.975.830,00	97,14
5.1.02.01.01.0026	Belanja Alat/Bahan untuk Kegiatan Kantor- Bahan Cetak	315.752.992,00	309.999.396,00	5.753.596,00	98,18
5.1.02.01.01.0027	Belanja Alat/Bahan untuk Kegiatan Kantor-Benda Pos	6.000.000,00	1.400.000,00	4.600.000,00	23,33
5.1.02.01.01.0029	Belanja Alat/Bahan untuk Kegiatan Kantor-Bahan Komputer	199.656.810,00	193.921.360,00	5.735.450,00	97,13
5.1.02.01.01.0030	Belanja Alat/Bahan untuk Kegiatan Kantor-Perabot Kantor	14.010.420,00	13.840.470,00	169.950,00	98,79
5.1.02.01.01.0031	Belanja Alat/Bahan untuk Kegiatan Kantor-Alat Listrik	10.917.960,00	10.895.100,00	22.860,00	99,79
5.1.02.01.01.0036	Belanja Alat/Bahan untuk Kegiatan Kantor-Alat/Bahan untuk Kegiatan Kantor Lainnya	3.672.990,00	3.654.000,00	18.990,00	99,48
5.1.02.01.01.0039	Belanja Barang untuk Dijual/Diserahkan kepada Masyarakat	64.915.515.989,00	63.660.309.148,00	1.255.206.841,00	98,07
5.1.02.01.01.0043	Belanja Natura dan Pakan-Natura	71.326.320,00	70.870.450,00	455.870,00	99,36
5.1.02.01.01.0052	Belanja Makanan dan Minuman Rapat	155.085.000,00	116.171.210,00	38.913.790,00	74,91
5.1.02.01.01.0063	Belanja Pakaian Dinas Harian (PDH)	79.087.500,00	74.850.500,00	4.237.000,00	94,64
5.1.02.02	Belanja Jasa	12.375.416.975,00	11.545.731.064,00	829.685.911,00	93,30
5.1.02.02.01	Belanja Jasa Kantor	1.532.430.268,00	1.426.142.287,00	106.287.981,00	93,06
5.1.02.02.01.0003	Honorarium Narasumber atau Pembahas, Moderator, Pembawa Acara, dan Panitia	12.900.000,00	8.200.000,00	4.700.000,00	63,57
5.1.02.02.01.0004	Honorarium Tim Pelaksana Kegiatan dan Sekretariat Tim Pelaksana Kegiatan	30.800.000,00	29.600.000,00	1.200.000,00	96,10
5.1.02.02.01.0015	Belanja Jasa Tenaga Laboratorium	14.400.000,00	11.600.000,00	2.800.000,00	80,56

KD REK	URAIAN	JUMLAH (Rp.)		BERTAMBAH/KURANG	
		ANGGARAN	REALISASI	(Rp)	%
1	2	3	4	5	6
5.1.02.02.01.0021	Belanja Jasa Tenaga Sumber Daya Air	104.400.000,00	104.400.000,00	0,00	100,00
5.1.02.02.01.0026	Belanja Jasa Tenaga Administrasi	825.480.000,00	799.075.000,00	26.405.000,00	96,80
5.1.02.02.01.0031	Belanja Jasa Tenaga Keamanan	165.180.000,00	163.080.000,00	2.100.000,00	98,73
5.1.02.02.01.0041	Belanja Jasa Pemasangan Instalasi Telepon, Air, dan Listrik	1.603.500,00	0,00	1.603.500,00	0,00
5.1.02.02.01.0042	Belanja Jasa Pelaksanaan Transaksi Keuangan	400.000,00	360.000,00	40.000,00	90,00
5.1.02.02.01.0055	Belanja Jasa Iklan/Reklame, Film, dan Pemetretan	120.000.016,00	120.000.000,00	16,00	100,00
5.1.02.02.01.0060	Belanja Tagihan Air	40.337.500,00	11.775.600,00	28.561.900,00	29,19
5.1.02.02.01.0061	Belanja Tagihan Listrik	144.141.552,00	123.935.957,00	20.205.595,00	85,98
5.1.02.02.01.0062	Belanja Langganan Jurnal/Surat Kabar/Majalah	5.552.000,00	4.200.000,00	1.352.000,00	75,65
5.1.02.02.01.0063	Belanja Kawat/Faksimili/Internet/TV Berlangganan	47.586.000,00	42.519.630,00	5.066.370,00	89,35
5.1.02.02.01.0064	Belanja Paket/Pengiriman	299.700,00	0,00	299.700,00	0,00
5.1.02.02.01.0067	Belanja Pembayaran Pajak, Bea, dan Perizinan	19.350.000,00	7.396.100,00	11.953.900,00	38,22
5.1.02.02.02	Belanja Iuran Jaminan/Asuransi	106.848.000,00	91.746.304,00	15.101.696,00	85,87
5.1.02.02.02.0005	Belanja Iuran Jaminan Kesehatan bagi Non ASN	81.000.000,00	70.021.686,00	10.978.314,00	86,45
5.1.02.02.02.0006	Belanja Iuran Jaminan Kecelakaan Kerja bagi Non ASN	3.888.000,00	2.100.852,00	1.787.148,00	54,03
5.1.02.02.02.0007	Belanja Iuran Jaminan Kematian bagi Non ASN	4.860.000,00	2.626.065,00	2.233.935,00	54,03
5.1.02.02.02.0008	Belanja Asuransi Barang Milik Daerah	17.100.000,00	16.997.701,00	102.299,00	99,40
5.1.02.02.05	Belanja Sewa Gedung dan Bangunan	52.300.000,00	27.167.500,00	25.132.500,00	51,95
5.1.02.02.05.0009	Belanja Sewa Bangunan Gedung Tempat Pertemuan	28.000.000,00	16.800.000,00	11.200.000,00	60,00
5.1.02.02.05.0043	Belanja Sewa Hotel	24.300.000,00	10.367.500,00	13.932.500,00	42,66
5.1.02.02.08	Belanja Jasa Konsultansi Konstruksi	10.206.033.750,00	9.554.224.973,00	651.808.777,00	93,61
5.1.02.02.08.0008	Belanja Jasa Konsultansi Perencanaan Rekayasa-Jasa Desain Rekayasa untuk Pekerjaan Teknik Sipil Air	1.015.142.730,00	1.009.012.000,00	6.130.730,00	99,40
5.1.02.02.08.0009	Belanja Jasa Konsultansi Perencanaan Rekayasa-Jasa Desain Rekayasa untuk Pekerjaan Teknik Sipil Transportasi	1.943.658.840,00	1.932.398.973,00	11.259.867,00	99,42
5.1.02.02.08.0020	Belanja Jasa Konsultansi Pengawasan Rekayasa-Jasa Pengawas Pekerjaan Konstruksi Teknik Sipil Transportasi	6.184.436.595,00	5.552.547.000,00	631.889.595,00	89,78
5.1.02.02.08.0021	Belanja Jasa Konsultansi Pengawasan Rekayasa-Jasa Pengawas Pekerjaan Konstruksi Teknik Sipil Air	1.062.795.585,00	1.060.267.000,00	2.528.585,00	99,76
5.1.02.02.09	Belanja Jasa Konsultansi Non Konstruksi	0,00	0,00	0,00	0,00
5.1.02.02.09.0011	Belanja Jasa Konsultansi Berorientasi Layanan-Jasa Survei	0,00	0,00	0,00	0,00
5.1.02.02.10	Belanja Jasa Ketersediaan Layanan (Availability Payment)	396.804.957,00	394.950.000,00	1.854.957,00	99,53
5.1.02.02.10.0003	Belanja Jasa Ketersediaan Layanan (Availability Payment) Infrastruktur Sumber Daya Air dan Irigasi	396.804.957,00	394.950.000,00	1.854.957,00	99,53
5.1.02.02.12	Belanja Kursus/Pelatihan, Sosialisasi, Bimbingan Teknis serta	81.000.000,00	51.500.000,00	29.500.000,00	63,58

KD REK	URAIAN	JUMLAH (Rp.)		BERTAMBAH/KURANG	
		ANGGARAN	REALISASI	(Rp)	%
1	2	3	4	5	6
	Pendidikan dan Pelatihan				
5.1.02.02.12.0002	Belanja Sosialisasi	6.000.000,00	0,00	6.000.000,00	0,00
5.1.02.02.12.0003	Belanja Bimbingan Teknis	75.000.000,00	51.500.000,00	23.500.000,00	68,67
5.1.02.03	Belanja Pemeliharaan	9.033.783.687,00	8.848.789.500,00	184.994.187,00	97,95
5.1.02.03.02	Belanja Pemeliharaan Peralatan dan Mesin	287.650.000,00	286.768.500,00	881.500,00	99,69
5.1.02.03.02.0035	Belanja Pemeliharaan Alat Angkutan-Alat Angkutan Darat Bermotor-Kendaraan Dinas Bermotor Perorangan	60.000.000,00	59.840.000,00	160.000,00	99,73
5.1.02.03.02.0121	Belanja Pemeliharaan Alat Kantor dan Rumah Tangga-Alat Rumah Tangga-Alat Pendingin	6.000.000,00	6.000.000,00	0,00	100,00
5.1.02.03.02.0243	Belanja Pemeliharaan Alat Laboratorium-Unit Alat Laboratorium-Alat Laboratorium Bahan Bangunan Konstruksi	124.320.000,00	123.654.000,00	666.000,00	99,46
5.1.02.03.02.0376	Belanja Pemeliharaan Alat Laboratorium-Alat Laboratorium Standarisasi Kalibrasi dan Instrumentasi-Alat Laboratorium Standarisasi Kalibrasi dan Instrumentasi Lainnya	72.705.000,00	72.649.500,00	55.500,00	99,92
5.1.02.03.02.0405	Belanja Pemeliharaan Komputer-Komputer Unit-Personal Computer	12.000.000,00	12.000.000,00	0,00	100,00
5.1.02.03.02.0409	Belanja Pemeliharaan Komputer-Peralatan Komputer-Peralatan Personal Computer	12.625.000,00	12.625.000,00	0,00	100,00
5.1.02.03.04	Belanja Pemeliharaan Jalan, Jaringan, dan Irigasi	8.746.133.687,00	8.562.021.000,00	184.112.687,00	97,89
5.1.02.03.04.0024	Belanja Pemeliharaan Bangunan Air-Bangunan Air Irigasi-Bangunan Waduk Irigasi	2.116.126.262,00	2.114.595.000,00	1.531.262,00	99,93
5.1.02.03.04.0054	Belanja Pemeliharaan Bangunan Air-Bangunan Pengaman Sungai/Pantai dan Penanggulangan Bencana Alam-Bangunan Pengaman Sungai/Pantai dan Penanggulangan Bencana Alam Lainnya	6.630.007.425,00	6.447.426.000,00	182.581.425,00	97,25
5.1.02.04	Belanja Perjalanan Dinas	1.380.569.000,00	1.209.232.513,00	171.336.487,00	87,59
5.1.02.04.01	Belanja Perjalanan Dinas Dalam Negeri	1.380.569.000,00	1.209.232.513,00	171.336.487,00	87,59
5.1.02.04.01.0001	Belanja Perjalanan Dinas Biasa	417.187.000,00	361.125.327,00	56.061.673,00	86,56
5.1.02.04.01.0002	Belanja Perjalanan Dinas Tetap	906.182.000,00	820.557.186,00	85.624.814,00	90,55
5.1.02.04.01.0003	Belanja Perjalanan Dinas Dalam Kota	57.200.000,00	27.550.000,00	29.650.000,00	48,16
5.1.03.	Belanja Bunga	0,00	0,00	0,00	0,00
5.1.04.	Belanja Subsidi	0,00	0,00	0,00	0,00
5.1.05.	Belanja Hibah	0,00	0,00	0,00	0,00
5.1.06.	Belanja Bantuan Sosial	0,00	0,00	0,00	0,00
	<b>Jumlah Belanja Operasi</b>	<b>94.811.006.723,00</b>	<b>91.562.964.699,00</b>	<b>3.248.042.024,00</b>	<b>96,57</b>
<b>5.2.</b>	<b>BELANJA MODAL</b>	<b>117.614.424.530,00</b>	<b>93.946.082.368,00</b>	<b>23.668.342.162,00</b>	<b>79,88</b>
5.2.01.	Belanja Tanah	0,00	0,00	0,00	0,00
5.2.02.	Belanja Peralatan dan Mesin	266.838.450,00	260.942.600,00	5.895.850,00	97,79
5.2.02.02	Belanja Modal Alat Angkutan	43.655.190,00	39.910.000,00	3.745.190,00	91,42
5.2.02.02.01	Belanja Modal Alat Angkutan Darat Bermotor	43.655.190,00	39.910.000,00	3.745.190,00	91,42
5.2.02.02.01.0006	Belanja Modal Kendaraan Bermotor Khusus	43.655.190,00	39.910.000,00	3.745.190,00	91,42



KD REK	URAIAN	JUMLAH (Rp.)		BERTAMBAH/KURANG	
		ANGGARAN	REALISASI	(Rp)	%
1	2	3	4	5	6
5.2.02.05	Belanja Modal Alat Kantor dan Rumah Tangga	59.018.700,00	58.332.600,00	686.100,00	98,84
5.2.02.05.01	Belanja Modal Alat Kantor	10.192.020,00	9.850.000,00	342.020,00	96,64
5.2.02.05.01.0005	Belanja Modal Alat Kantor Lainnya	10.192.020,00	9.850.000,00	342.020,00	96,64
5.2.02.05.02	Belanja Modal Alat Rumah Tangga	48.826.680,00	48.482.600,00	344.080,00	99,30
5.2.02.05.02.0006	Belanja Modal Alat Rumah Tangga Lainnya (Home Use)	48.826.680,00	48.482.600,00	344.080,00	99,30
5.2.02.10	Belanja Modal Komputer	164.164.560,00	162.700.000,00	1.464.560,00	99,11
5.2.02.10.01	Belanja Modal Komputer Unit	138.035.160,00	136.950.000,00	1.085.160,00	99,21
5.2.02.10.01.0002	Belanja Modal Personal Computer	95.411.160,00	94.650.000,00	761.160,00	99,20
5.2.02.10.01.0003	Belanja Modal Komputer Unit Lainnya	42.624.000,00	42.300.000,00	324.000,00	99,24
5.2.02.10.02	Belanja Modal Peralatan Komputer	26.129.400,00	25.750.000,00	379.400,00	98,55
5.2.02.10.02.0003	Belanja Modal Peralatan Personal Computer	26.129.400,00	25.750.000,00	379.400,00	98,55
5.2.03.	Belanja Gedung dan Bangunan	353.380.858,00	352.545.000,00	835.858,00	99,76
5.2.03.01	Belanja Modal Bangunan Gedung	353.380.858,00	352.545.000,00	835.858,00	99,76
5.2.03.01.01	Belanja Modal Bangunan Gedung Tempat Kerja	353.380.858,00	352.545.000,00	835.858,00	99,76
5.2.03.01.01.0001	Belanja Modal Bangunan Gedung Kantor	353.380.858,00	352.545.000,00	835.858,00	99,76
5.2.04.	Belanja Jalan, Irigasi dan Jaringan	116.994.205.222,00	93.332.594.768,00	23.661.610.454,00	79,78
5.2.04.01	Belanja Modal Jalan dan Jembatan	112.331.915.573,00	88.927.431.768,00	23.404.483.805,00	79,16
5.2.04.01.01	Belanja Modal Jalan	99.605.291.070,00	79.040.679.018,00	20.564.612.052,00	79,35
5.2.04.01.01.0003	Belanja Modal Jalan Kabupaten	89.253.266.695,00	68.887.871.018,00	20.365.395.677,00	77,18
5.2.04.01.01.0005	Belanja Modal Jalan Desa	10.352.024.375,00	10.152.808.000,00	199.216.375,00	98,08
5.2.04.01.02	Belanja Modal Jembatan	12.726.624.503,00	9.886.752.750,00	2.839.871.753,00	77,69
5.2.04.01.02.0003	Belanja Modal Jembatan pada Jalan Kabupaten	12.726.624.503,00	9.886.752.750,00	2.839.871.753,00	77,69
5.2.04.02	Belanja Modal Bangunan Air	4.662.289.649,00	4.405.163.000,00	257.126.649,00	94,48
5.2.04.02.01	Belanja Modal Bangunan Air Irigasi	1.188.120.570,00	1.178.866.000,00	9.254.570,00	99,22
5.2.04.02.01.0007	Belanja Modal Bangunan Sawah Irigasi	1.188.120.570,00	1.178.866.000,00	9.254.570,00	99,22
5.2.04.02.04	Belanja Modal Bangunan Pengaman Sungai/Pantai dan Penanggulangan Bencana Alam	3.474.169.079,00	3.226.297.000,00	247.872.079,00	92,87
5.2.04.02.04.0007	Belanja Modal Bangunan Pengaman Sungai/Pantai dan Penanggulangan Bencana Alam Lainnya	3.474.169.079,00	3.226.297.000,00	247.872.079,00	92,87
5.2.05.	Belanja Aset Tetap Lainnya	0,00	0,00	0,00	0,00
5.2.06.	Belanja Aset Lainnya	0,00	0,00	0,00	0,00
	<b>Jumlah Belanja Modal</b>	<b>117.614.424.530,00</b>	<b>93.946.082.368,00</b>	<b>23.668.342.162,00</b>	<b>79,88</b>
<b>5.3.</b>	<b>BELANJA TAK TERDUGA</b>	<b>0,00</b>	<b>0,00</b>	<b>0,00</b>	<b>0,00</b>
5.3.01.	Belanja Tak Terduga	0,00	0,00	0,00	0,00
	<b>Jumlah Belanja Tak Terduga</b>	<b>0,00</b>	<b>0,00</b>	<b>0,00</b>	<b>0,00</b>
<b>5.4.</b>	<b>BELANJA TRANSFER</b>	<b>0,00</b>	<b>0,00</b>	<b>0,00</b>	<b>0,00</b>
5.4.01.	Belanja Bagi Hasil	0,00	0,00	0,00	0,00
5.4.02.	Belanja Bantuan Keuangan	0,00	0,00	0,00	0,00
	<b>Jumlah Belanja Transfer</b>	<b>0,00</b>	<b>0,00</b>	<b>0,00</b>	<b>0,00</b>
	<b>JUMLAH BELANJA</b>	<b>212.425.431.253,00</b>	<b>185.509.047.067,00</b>	<b>26.916.384.186,00</b>	<b>87,33</b>
	<b>SURPLUS/DEFISIT</b>	<b>(211.944.566.253,00)</b>	<b>(184.792.042.942,00)</b>	<b>(27.152.523.311,00)</b>	<b>87,19</b>


KD REK	URAIAN	JUMLAH (Rp.)		BERTAMBAH/KURANG	
		ANGGARAN	REALISASI	(Rp)	%
1	2	3	4	5	6
<b>6</b>	<b>PEMBIAYAAN</b>				
<b>6.1.</b>	<b>PENERIMAAN PEMBIAYAAN</b>	<b>0,00</b>	<b>0,00</b>	<b>0,00</b>	<b>0,00</b>
6.1.01.	Penggunaan SiLPA	0,00	0,00	0,00	0,00
6.1.02.	Pencairan Dana Cadangan	0,00	0,00	0,00	0,00
6.1.03.	Hasil Penjualan Kekayaan Daerah yang Dipisahkan	0,00	0,00	0,00	0,00
6.1.04.01.	Penerimaan Pinjaman Daerah - Pemerintah Pusat	0,00	0,00	0,00	0,00
6.1.04.02.	Penerimaan Pinjaman Daerah - Pemerintah Daerah Lain	0,00	0,00	0,00	0,00
6.1.04.03.	Penerimaan Pinjaman Daerah - Lembaga Keuangan Bank	0,00	0,00	0,00	0,00
6.1.04.04.	Penerimaan Pinjaman Daerah - Lembaga Keuangan Bukan Bank	0,00	0,00	0,00	0,00
6.1.04.05.	Penerimaan Pinjaman Daerah - Masyarakat (Obligasi Daerah)	0,00	0,00	0,00	0,00
6.1.05.	Penerimaan Kembali Pemberian Pinjaman Daerah	0,00	0,00	0,00	0,00
6.1.06.	Penerimaan Pembiayaan Lainnya	0,00	0,00	0,00	0,00
	<b>Jumlah Penerimaan Pembiayaan</b>	<b>0,00</b>	<b>0,00</b>	<b>0,00</b>	<b>0,00</b>
<b>6.2.</b>	<b>PENGELUARAN PEMBIAYAAN</b>	<b>0,00</b>	<b>0,00</b>	<b>0,00</b>	<b>0,00</b>
6.2.01.	Pembentukan Dana Cadangan	0,00	0,00	0,00	0,00
6.2.02.	Penyertaan Modal Pemerintah Daerah	0,00	0,00	0,00	0,00
6.2.03.01.	Pembayaran Pinjaman Daerah dari Pemerintah Pusat	0,00	0,00	0,00	0,00
6.2.03.02.	Pembayaran Pinjaman dari Pemerintah Daerah Lain	0,00	0,00	0,00	0,00
6.2.03.03.	Pembayaran Pinjaman dari Lembaga Keuangan Bank (LKB)	0,00	0,00	0,00	0,00
6.2.03.04.	Pembayaran Pinjaman dari Lembaga Keuangan Bukan Bank (LKBB)	0,00	0,00	0,00	0,00
6.2.03.05.	Pembayaran Pinjaman Daerah dari Masyarakat	0,00	0,00	0,00	0,00
6.2.04.	Pemberian Pinjaman Daerah	0,00	0,00	0,00	0,00
6.2.05.	Pengeluaran Pembiayaan Lainnya	0,00	0,00	0,00	0,00
	<b>Jumlah Pengeluaran Pembiayaan</b>	<b>0,00</b>	<b>0,00</b>	<b>0,00</b>	<b>0,00</b>
	<b>PEMBIAYAAN NETO</b>	<b>0,00</b>	<b>0,00</b>	<b>0,00</b>	<b>0,00</b>
	<b>Sisa Lebih Pembiayaan Anggaran (SiLPA)</b>	<b>(211.944.566.253,00)</b>	<b>(184.792.042.942,00)</b>	<b>(27.152.523.311,00)</b>	<b>87,19</b>

Mengetahui,  
Kepala Dinas Pendidikan dan Kebudayaan

Kabupaten Sanggau, 31 Desember 2023  
Kasubbag Keuangan dan Aset

Drs. ALIPIUS, M. Si  
NIP : 19760411 199503 1 002

YOHANES KURAWA, SE, MM  
NIP : 19800422 200902 1 004

 <b>PEMERINTAH KABUPATEN SANGGAU</b> <b>DINAS PERUMAHAN, CIPTA KARYA, TATA RUANG DAN PERTANAHAN</b> <b>LAPORAN REALISASI ANGGARAN PENDAPATAN DAN BELANJA</b> <b>UNTUK TAHUN YANG BERAKHIR SAMPAI DENGAN 31 DESEMBER TAHUN 2023</b>					
KD REK	URAIAN	JUMLAH (Rp.)		BERTAMBAH/KURANG	
		ANGGARAN	REALISASI	(Rp)	%
1	2	3	4	5	6
<b>4</b>	<b>PENDAPATAN</b>				
<b>4.1.</b>	<b>PENDAPATAN ASLI DAERAH</b>	<b>2.560.000.000,00</b>	<b>21.100.000,00</b>	<b>2.538.900.000,00</b>	<b>0,82</b>
4.1.01.	Pendapatan Pajak Daerah	0,00	0,00	0,00	0,00
4.1.02.	Pendapatan Retribusi Daerah	2.560.000.000,00	21.100.000,00	2.538.900.000,00	0,82
4.1.02.02	Retribusi Jasa Usaha	60.000.000,00	12.800.000,00	47.200.000,00	21,33
4.1.02.02.01	Retribusi Pemakaian Kekayaan Daerah	60.000.000,00	12.800.000,00	47.200.000,00	21,33
4.1.02.02.01.0001	Retribusi Penyewaan Tanah dan Bangunan	60.000.000,00	12.800.000,00	47.200.000,00	21,33
4.1.02.03	Retribusi Perizinan Tertentu	2.500.000.000,00	8.300.000,00	2.491.700.000,00	0,33
4.1.02.03.01	Retribusi Izin Mendirikan Bangunan	0,00	0,00	0,00	0,00
4.1.02.03.01.0001	Retribusi Pemberian Izin Mendirikan Bangunan	0,00	0,00	0,00	0,00
4.1.02.03.07	Retribusi Persetujuan Bangunan Gedung	2.500.000.000,00	8.300.000,00	2.491.700.000,00	0,33
4.1.02.03.07.0001	Retribusi Persetujuan Bangunan Gedung	2.500.000.000,00	8.300.000,00	2.491.700.000,00	0,33
4.1.03.	Pendapatan Hasil Pengelolaan Kekayaan Daerah yang Dipisahkan	0,00	0,00	0,00	0,00
4.1.04.	Lain-lain PAD yang Sah	0,00	0,00	0,00	0,00
	<b>Jumlah Pendapatan Asli Daerah</b>	<b>2.560.000.000,00</b>	<b>21.100.000,00</b>	<b>2.538.900.000,00</b>	<b>0,82</b>
<b>4.2.</b>	<b>PENDAPATAN TRANSFER</b>	<b>0,00</b>	<b>0,00</b>	<b>0,00</b>	<b>0,00</b>
<b>4.2.01.01.</b>	<b>PENDAPATAN TRANSFER PEMERINTAH PUSAT-DANA PERIMBANGAN</b>	<b>0,00</b>	<b>0,00</b>	<b>0,00</b>	<b>0,00</b>
4.2.01.01.01	Dana Bagi Hasil	0,00	0,00	0,00	0,00
4.2.01.01.02	Dana Alokasi Umum	0,00	0,00	0,00	0,00
4.2.01.01.03	Dana Alokasi Khusus-Fisik	0,00	0,00	0,00	0,00
4.2.01.01.04	Dana Alokasi Khusus-Non Fisik	0,00	0,00	0,00	0,00
	<b>Jumlah Pendapatan Transfer Dana Perimbangan</b>	<b>0,00</b>	<b>0,00</b>	<b>0,00</b>	<b>0,00</b>
<b>4.2.01.</b>	<b>PENDAPATAN TRANSFER PEMERINTAH PUSAT-LAINNYA</b>	<b>0,00</b>	<b>0,00</b>	<b>0,00</b>	<b>0,00</b>
4.2.01.02.	Dana Insentif Daerah	0,00	0,00	0,00	0,00
4.2.01.03.	Dana Otonomi Khusus	0,00	0,00	0,00	0,00
4.2.01.04.	Dana Keistimewaan	0,00	0,00	0,00	0,00
4.2.01.05.	Dana Desa	0,00	0,00	0,00	0,00
	<b>Jumlah Pendapatan Transfer Pemerintah Pusat Lainnya</b>	<b>0,00</b>	<b>0,00</b>	<b>0,00</b>	<b>0,00</b>
<b>4.2.02.</b>	<b>PENDAPATAN TRANSFER ANTAR DAERAH</b>	<b>0,00</b>	<b>0,00</b>	<b>0,00</b>	<b>0,00</b>
4.2.02.01.	Pendapatan Bagi Hasil	0,00	0,00	0,00	0,00
4.2.02.02.	Bantuan Keuangan	0,00	0,00	0,00	0,00
	<b>Jumlah Pendapatan Transfer Antar Daerah</b>	<b>0,00</b>	<b>0,00</b>	<b>0,00</b>	<b>0,00</b>
	<b>Total Pendapatan Transfer</b>	<b>0,00</b>	<b>0,00</b>	<b>0,00</b>	<b>0,00</b>
<b>4.3.</b>	<b>LAIN-LAIN PENDAPATAN DAERAH YANG SAH</b>	<b>0,00</b>	<b>0,00</b>	<b>0,00</b>	<b>0,00</b>

KD REK	URAIAN	JUMLAH (Rp.)		BERTAMBAH/KURANG	
		ANGGARAN	REALISASI	(Rp)	%
1	2	3	4	5	6
4.3.01.	Pendapatan Hibah	0,00	0,00	0,00	0,00
4.3.02.	Pendapatan Dana Darurat	0,00	0,00	0,00	0,00
4.3.03.	Pendapatan Lainnya	0,00	0,00	0,00	0,00
	<b>Jumlah Lain-lain Pendapatan Daerah yang Sah</b>	<b>0,00</b>	<b>0,00</b>	<b>0,00</b>	<b>0,00</b>
	<b>JUMLAH PENDAPATAN</b>	<b>2.560.000.000,00</b>	<b>21.100.000,00</b>	<b>2.538.900.000,00</b>	<b>0,82</b>
<b>5</b>	<b>BELANJA</b>				
<b>5.1.</b>	<b>BELANJA OPERASI</b>	<b>122.283.631.175,00</b>	<b>114.885.769.031,82</b>	<b>7.397.862.143,18</b>	<b>93,95</b>
5.1.01.	Belanja Pegawai	4.340.153.978,00	3.834.854.390,00	505.299.588,00	88,36
5.1.01.01	Belanja Gaji dan Tunjangan ASN	2.421.844.778,00	2.255.659.528,00	166.185.250,00	93,14
5.1.01.01.01	Belanja Gaji Pokok ASN	1.744.517.924,00	1.658.857.030,00	85.660.894,00	95,09
5.1.01.01.01.0001	Belanja Gaji Pokok PNS	1.744.517.924,00	1.658.857.030,00	85.660.894,00	95,09
5.1.01.01.02	Belanja Tunjangan Keluarga ASN	158.584.184,00	150.269.178,00	8.315.006,00	94,76
5.1.01.01.02.0001	Belanja Tunjangan Keluarga PNS	158.584.184,00	150.269.178,00	8.315.006,00	94,76
5.1.01.01.03	Belanja Tunjangan Jabatan ASN	114.722.090,00	108.750.000,00	5.972.090,00	94,79
5.1.01.01.03.0001	Belanja Tunjangan Jabatan PNS	114.722.090,00	108.750.000,00	5.972.090,00	94,79
5.1.01.01.04	Belanja Tunjangan Fungsional ASN	88.391.940,00	75.514.600,00	12.877.340,00	85,43
5.1.01.01.04.0001	Belanja Tunjangan Fungsional PNS	88.391.940,00	75.514.600,00	12.877.340,00	85,43
5.1.01.01.05	Belanja Tunjangan Fungsional Umum ASN	49.146.020,00	39.545.000,00	9.601.020,00	80,46
5.1.01.01.05.0001	Belanja Tunjangan Fungsional Umum PNS	49.146.020,00	39.545.000,00	9.601.020,00	80,46
5.1.01.01.06	Belanja Tunjangan Beras ASN	100.608.326,00	91.900.980,00	8.707.346,00	91,35
5.1.01.01.06.0001	Belanja Tunjangan Beras PNS	100.608.326,00	91.900.980,00	8.707.346,00	91,35
5.1.01.01.07	Belanja Tunjangan PPh/Tunjangan Khusus ASN	4.414.917,00	1.912.510,00	2.502.407,00	43,32
5.1.01.01.07.0001	Belanja Tunjangan PPh/Tunjangan Khusus PNS	4.414.917,00	1.912.510,00	2.502.407,00	43,32
5.1.01.01.08	Belanja Pembulatan Gaji ASN	24.199,00	23.083,00	1.116,00	95,39
5.1.01.01.08.0001	Belanja Pembulatan Gaji PNS	24.199,00	23.083,00	1.116,00	95,39
5.1.01.01.09	Belanja Iuran Jaminan Kesehatan ASN	143.266.291,00	115.259.959,00	28.006.332,00	80,45
5.1.01.01.09.0001	Belanja Iuran Jaminan Kesehatan PNS	143.266.291,00	115.259.959,00	28.006.332,00	80,45
5.1.01.01.10	Belanja Iuran Jaminan Kecelakaan Kerja ASN	4.849.192,00	3.406.788,00	1.442.404,00	70,25
5.1.01.01.10.0001	Belanja Iuran Jaminan Kecelakaan Kerja PNS	4.849.192,00	3.406.788,00	1.442.404,00	70,25
5.1.01.01.11	Belanja Iuran Jaminan Kematian ASN	13.319.695,00	10.220.400,00	3.099.295,00	76,73
5.1.01.01.11.0001	Belanja Iuran Jaminan Kematian PNS	13.319.695,00	10.220.400,00	3.099.295,00	76,73
5.1.01.02	Belanja Tambahan Penghasilan ASN	1.594.909.200,00	1.301.394.862,00	293.514.338,00	81,60
5.1.01.02.01	Tambahan Penghasilan berdasarkan Beban Kerja ASN	586.774.200,00	470.572.311,00	116.201.889,00	80,20
5.1.01.02.01.0001	Tambahan Penghasilan berdasarkan Beban Kerja PNS	586.774.200,00	470.572.311,00	116.201.889,00	80,20
5.1.01.02.03	Tambahan Penghasilan berdasarkan Kondisi Kerja ASN	128.566.500,00	121.064.260,00	7.502.240,00	94,16
5.1.01.02.03.0001	Tambahan Penghasilan berdasarkan Kondisi Kerja PNS	128.566.500,00	121.064.260,00	7.502.240,00	94,16
5.1.01.02.04	Tambahan Penghasilan berdasarkan Kelangkaan Profesi ASN	0,00	0,00	0,00	0,00
5.1.01.02.04.0001	Tambahan Penghasilan berdasarkan Kelangkaan Profesi	0,00	0,00	0,00	0,00

KD REK	URAIAN	JUMLAH (Rp.)		BERTAMBAH/KURANG	
		ANGGARAN	REALISASI	(Rp)	%
1	2	3	4	5	6
	PNS				
5.1.01.02.05	Tambahan Penghasilan berdasarkan Prestasi Kerja ASN	879.568.500,00	709.758.291,00	169.810.209,00	80,69
5.1.01.02.05.0001	Tambahan Penghasilan berdasarkan Prestasi Kerja PNS	879.568.500,00	709.758.291,00	169.810.209,00	80,69
5.1.01.03	Tambahan Penghasilan berdasarkan Pertimbangan Objektif Lainnya ASN	323.400.000,00	277.800.000,00	45.600.000,00	85,90
5.1.01.03.07	Belanja Honorarium	292.800.000,00	247.200.000,00	45.600.000,00	84,43
5.1.01.03.07.0001	Belanja Honorarium Penanggungjawaban Pengelola Keuangan	264.000.000,00	247.200.000,00	16.800.000,00	93,64
5.1.01.03.07.0002	Belanja Honorarium Pengadaan Barang/Jasa	28.800.000,00	0,00	28.800.000,00	0,00
5.1.01.03.08	Belanja Jasa Pengelolaan BMD	30.600.000,00	30.600.000,00	0,00	100,00
5.1.01.03.08.0002	Belanja Jasa Pengelolaan BMD yang Tidak Menghasilkan Pendapatan	30.600.000,00	30.600.000,00	0,00	100,00
5.1.02.	Belanja Barang dan Jasa	117.943.477.197,00	111.050.914.641,82	6.892.562.555,18	94,16
5.1.02.01	Belanja Barang	103.498.242.227,00	98.838.571.465,82	4.659.670.761,18	95,50
5.1.02.01.01	Belanja Barang Pakai Habis	103.498.242.227,00	98.838.571.465,82	4.659.670.761,18	95,50
5.1.02.01.01.0001	Belanja Bahan-Bahan Bangunan dan Konstruksi	443.000,00	0,00	443.000,00	0,00
5.1.02.01.01.0002	Belanja Bahan-Bahan Kimia	30.360.720,00	20.500.000,00	9.860.720,00	67,52
5.1.02.01.01.0004	Belanja Bahan-Bahan Bakar dan Pelumas	17.901.000,00	15.020.270,00	2.880.730,00	83,91
5.1.02.01.01.0010	Belanja Bahan-Isi Tabung Gas	888.000,00	888.000,00	0,00	100,00
5.1.02.01.01.0023	Belanja Suku Cadang-Suku Cadang Lainnya	2.455.320,00	1.050.000,00	1.405.320,00	42,76
5.1.02.01.01.0024	Belanja Alat/Bahan untuk Kegiatan Kantor-Alat Tulis Kantor	147.631.665,00	120.822.883,00	26.808.782,00	81,84
5.1.02.01.01.0025	Belanja Alat/Bahan untuk Kegiatan Kantor- Kertas dan Cover	133.958.720,00	108.330.206,00	25.628.514,00	80,87
5.1.02.01.01.0026	Belanja Alat/Bahan untuk Kegiatan Kantor- Bahan Cetak	281.421.605,00	256.846.701,00	24.574.904,00	91,27
5.1.02.01.01.0027	Belanja Alat/Bahan untuk Kegiatan Kantor-Benda Pos	9.590.400,00	8.666.400,00	924.000,00	90,37
5.1.02.01.01.0029	Belanja Alat/Bahan untuk Kegiatan Kantor-Bahan Komputer	155.655.690,00	125.104.680,00	30.551.010,00	80,37
5.1.02.01.01.0030	Belanja Alat/Bahan untuk Kegiatan Kantor-Perabot Kantor	14.133.630,00	13.022.000,00	1.111.630,00	92,13
5.1.02.01.01.0031	Belanja Alat/Bahan untuk Kegiatan Kantor-Alat Listrik	36.746.550,00	7.036.100,00	29.710.450,00	19,15
5.1.02.01.01.0032	Belanja Alat/Bahan untuk Kegiatan Kantor-Perlengkapan Dinas	23.976.000,00	21.312.000,00	2.664.000,00	88,89
5.1.02.01.01.0035	Belanja Alat/Bahan untuk Kegiatan Kantor- Suvenir/Cendera Mata	24.975.000,00	0,00	24.975.000,00	0,00
5.1.02.01.01.0039	Belanja Barang untuk Dijual/Diserahkan kepada Masyarakat	100.023.759.196,00	95.731.024.041,82	4.292.735.154,18	95,71
5.1.02.01.01.0040	Belanja Barang untuk Dijual/Diserahkan kepada Pihak Ketiga/Pihak Lain	2.149.901.006,00	2.134.668.000,00	15.233.006,00	99,29
5.1.02.01.01.0043	Belanja Natura dan Pakan-Natura	32.742.225,00	32.161.900,00	580.325,00	98,23
5.1.02.01.01.0052	Belanja Makanan dan Minuman Rapat	246.952.500,00	131.727.000,00	115.225.500,00	53,34
5.1.02.01.01.0053	Belanja Makanan dan Minuman Jamuan Tamu	0,00	0,00	0,00	0,00
5.1.02.01.01.0058	Belanja Makanan dan Minuman Aktivitas Lapangan	164.750.000,00	110.391.284,00	54.358.716,00	67,01

KD REK	URAIAN	JUMLAH (Rp.)		BERTAMBAH/KURANG	
		ANGGARAN	REALISASI	(Rp)	%
1	2	3	4	5	6
5.1.02.02	Belanja Jasa	12.057.979.620,00	11.119.945.545,00	938.034.075,00	92,22
5.1.02.02.01	Belanja Jasa Kantor	1.740.268.320,00	1.342.401.618,00	397.866.702,00	77,14
5.1.02.02.01.0003	Honorarium Narasumber atau Pembahas, Moderator, Pembawa Acara, dan Panitia	273.700.000,00	98.450.000,00	175.250.000,00	35,97
5.1.02.02.01.0004	Honorarium Tim Pelaksana Kegiatan dan Sekretariat Tim Pelaksana Kegiatan	361.310.000,00	283.250.000,00	78.060.000,00	78,40
5.1.02.02.01.0006	Honorarium Penyuluhan atau Pendampingan	0,00	0,00	0,00	0,00
5.1.02.02.01.0026	Belanja Jasa Tenaga Administrasi	545.260.000,00	460.160.000,00	85.100.000,00	84,39
5.1.02.02.01.0027	Belanja Jasa Tenaga Operator Komputer	45.600.000,00	43.200.000,00	2.400.000,00	94,74
5.1.02.02.01.0029	Belanja Jasa Tenaga Ahli	52.350.000,00	52.350.000,00	0,00	100,00
5.1.02.02.01.0030	Belanja Jasa Tenaga Kebersihan	47.200.000,00	47.200.000,00	0,00	100,00
5.1.02.02.01.0031	Belanja Jasa Tenaga Keamanan	133.310.000,00	131.560.000,00	1.750.000,00	98,69
5.1.02.02.01.0033	Belanja Jasa Tenaga Supir	21.740.000,00	21.740.000,00	0,00	100,00
5.1.02.02.01.0041	Belanja Jasa Pemasangan Instalasi Telepon, Air, dan Listrik	1.603.500,00	0,00	1.603.500,00	0,00
5.1.02.02.01.0053	Belanja Jasa Pengukuran Tanah	53.000.000,00	40.200.000,00	12.800.000,00	75,85
5.1.02.02.01.0055	Belanja Jasa Iklan/Reklame, Film, dan Pemetretan	30.000.000,00	30.000.000,00	0,00	100,00
5.1.02.02.01.0060	Belanja Tagihan Air	17.500.000,00	0,00	17.500.000,00	0,00
5.1.02.02.01.0061	Belanja Tagihan Listrik	112.166.820,00	96.101.988,00	16.064.832,00	85,68
5.1.02.02.01.0062	Belanja Langganan Jurnal/Surat Kabar/Majalah	8.760.000,00	8.640.000,00	120.000,00	98,63
5.1.02.02.01.0063	Belanja Kawat/Faksimili/Internet/TV Berlangganan	26.268.000,00	25.049.930,00	1.218.070,00	95,36
5.1.02.02.01.0067	Belanja Pembayaran Pajak, Bea, dan Perizinan	10.500.000,00	4.499.700,00	6.000.300,00	42,85
5.1.02.02.02	Belanja Iuran Jaminan/Asuransi	88.470.800,00	72.394.793,00	16.076.007,00	81,83
5.1.02.02.02.0005	Belanja Iuran Jaminan Kesehatan bagi Non ASN	55.886.400,00	46.906.423,00	8.979.977,00	83,93
5.1.02.02.02.0006	Belanja Iuran Jaminan Kecelakaan Kerja bagi Non ASN	5.486.400,00	1.443.720,00	4.042.680,00	26,31
5.1.02.02.02.0007	Belanja Iuran Jaminan Kematian bagi Non ASN	4.698.000,00	1.804.650,00	2.893.350,00	38,41
5.1.02.02.02.0008	Belanja Asuransi Barang Milik Daerah	22.400.000,00	22.240.000,00	160.000,00	99,29
5.1.02.02.04	Belanja Sewa Peralatan dan Mesin	174.200.000,00	134.900.000,00	39.300.000,00	77,44
5.1.02.02.04.0043	Belanja Sewa Alat Angkutan Darat Bermotor Lainnya	174.200.000,00	134.900.000,00	39.300.000,00	77,44
5.1.02.02.05	Belanja Sewa Gedung dan Bangunan	188.812.500,00	72.279.000,00	116.533.500,00	38,28
5.1.02.02.05.0009	Belanja Sewa Bangunan Gedung Tempat Pertemuan	59.940.000,00	22.400.000,00	37.540.000,00	37,37
5.1.02.02.05.0043	Belanja Sewa Hotel	128.872.500,00	49.879.000,00	78.993.500,00	38,70
5.1.02.02.08	Belanja Jasa Konsultansi Konstruksi	8.481.152.000,00	8.319.766.000,00	161.386.000,00	98,10
5.1.02.02.08.0002	Belanja Jasa Konsultansi Perencanaan Arsitektur-Jasa Desain Arsitektural	1.295.250.000,00	1.290.941.000,00	4.309.000,00	99,67
5.1.02.02.08.0008	Belanja Jasa Konsultansi Perencanaan Rekayasa-Jasa Desain Rekayasa untuk Pekerjaan Teknik Sipil Air	1.215.963.000,00	1.109.739.000,00	106.224.000,00	91,26
5.1.02.02.08.0009	Belanja Jasa Konsultansi Perencanaan Rekayasa-Jasa Desain Rekayasa untuk Pekerjaan Teknik Sipil Transportasi	694.036.000,00	692.476.000,00	1.560.000,00	99,78

KD REK	URAIAN	JUMLAH (Rp.)		BERTAMBAH/KURANG	
		ANGGARAN	REALISASI	(Rp)	%
1	2	3	4	5	6
5.1.02.02.08.0013	Belanja Jasa Konsultansi Perencanaan Rekayasa-Jasa Desain Rekayasa Lainnya	1.236.613.000,00	1.225.674.000,00	10.939.000,00	99,12
5.1.02.02.08.0015	Belanja Jasa Konsultansi Perencanaan Penataan Ruang-Jasa Perencanaan Wilayah	164.580.000,00	164.150.000,00	430.000,00	99,74
5.1.02.02.08.0016	Belanja Jasa Konsultansi Perencanaan Penataan Ruang-Jasa Perencanaan dan Perancangan Lingkungan Bangunan dan Landscape	449.666.000,00	447.166.000,00	2.500.000,00	99,44
5.1.02.02.08.0019	Belanja Jasa Konsultansi Pengawasan Rekayasa-Jasa Pengawas Pekerjaan Konstruksi Bangunan Gedung	894.258.000,00	891.840.000,00	2.418.000,00	99,73
5.1.02.02.08.0020	Belanja Jasa Konsultansi Pengawasan Rekayasa-Jasa Pengawas Pekerjaan Konstruksi Teknik Sipil Transportasi	727.766.000,00	717.373.000,00	10.393.000,00	98,57
5.1.02.02.08.0021	Belanja Jasa Konsultansi Pengawasan Rekayasa-Jasa Pengawas Pekerjaan Konstruksi Teknik Sipil Air	1.033.520.000,00	1.028.907.000,00	4.613.000,00	99,55
5.1.02.02.08.0032	Belanja Jasa Konsultansi Lainnya-Jasa Konsultansi Lingkungan	486.000.000,00	468.000.000,00	18.000.000,00	96,30
5.1.02.02.08.0033	Belanja Jasa Konsultansi Lainnya-Jasa Konsultansi Estimasi Nilai Lahan dan Bangunan	0,00	0,00	0,00	0,00
5.1.02.02.08.0037	Belanja Jasa Konsultansi Lainnya-Jasa Manajemen Proyek Terkait Konstruksi Pekerjaan Teknik Sipil Lainnya	283.500.000,00	283.500.000,00	0,00	100,00
5.1.02.02.09	Belanja Jasa Konsultansi Non Konstruksi	1.148.576.000,00	1.113.054.134,00	35.521.866,00	96,91
5.1.02.02.09.0012	Belanja Jasa Konsultansi Berorientasi Layanan-Jasa Studi Penelitian dan Bantuan Teknik	1.148.576.000,00	1.113.054.134,00	35.521.866,00	96,91
5.1.02.02.12	Belanja Kursus/Pelatihan, Sosialisasi, Bimbingan Teknis serta Pendidikan dan Pelatihan	236.500.000,00	65.150.000,00	171.350.000,00	27,55
5.1.02.02.12.0001	Belanja Kursus Singkat/Pelatihan	10.000.000,00	0,00	10.000.000,00	0,00
5.1.02.02.12.0002	Belanja Sosialisasi	136.500.000,00	20.850.000,00	115.650.000,00	15,27
5.1.02.02.12.0003	Belanja Bimbingan Teknis	90.000.000,00	44.300.000,00	45.700.000,00	49,22
5.1.02.03	Belanja Pemeliharaan	100.072.750,00	24.785.000,00	75.287.750,00	24,77
5.1.02.03.02	Belanja Pemeliharaan Peralatan dan Mesin	100.072.750,00	24.785.000,00	75.287.750,00	24,77
5.1.02.03.02.0035	Belanja Pemeliharaan Alat Angkutan-Alat Angkutan Darat Bermotor-Kendaraan Dinas Bermotor Perorangan	77.012.500,00	4.365.000,00	72.647.500,00	5,67
5.1.02.03.02.0117	Belanja Pemeliharaan Alat Kantor dan Rumah Tangga-Alat Kantor-Alat Kantor Lainnya	305.250,00	0,00	305.250,00	0,00
5.1.02.03.02.0121	Belanja Pemeliharaan Alat Kantor dan Rumah Tangga-Alat Rumah Tangga-Alat Pendingin	11.322.000,00	10.200.000,00	1.122.000,00	90,09
5.1.02.03.02.0405	Belanja Pemeliharaan Komputer-Komputer Unit-Personal Computer	5.328.000,00	4.720.000,00	608.000,00	88,59
5.1.02.03.02.0409	Belanja Pemeliharaan Komputer-Peralatan Komputer-Peralatan Personal Computer	6.105.000,00	5.500.000,00	605.000,00	90,09
5.1.02.04	Belanja Perjalanan Dinas	2.191.991.000,00	1.067.612.631,00	1.124.378.369,00	48,71
5.1.02.04.01	Belanja Perjalanan Dinas Dalam Negeri	2.191.991.000,00	1.067.612.631,00	1.124.378.369,00	48,71
5.1.02.04.01.0001	Belanja Perjalanan Dinas Biasa	1.358.216.000,00	685.052.631,00	673.163.369,00	50,44
5.1.02.04.01.0003	Belanja Perjalanan Dinas Dalam Kota	833.775.000,00	382.560.000,00	451.215.000,00	45,88

KD REK	URAIAN	JUMLAH (Rp.)		BERTAMBAH/KURANG	
		ANGGARAN	REALISASI	(Rp)	%
1	2	3	4	5	6
5.1.02.05	Belanja Uang dan/atau Jasa untuk Diberikan kepada Pihak Ketiga/Pihak Lain/Masyarakat	95.191.600,00	0,00	95.191.600,00	0,00
5.1.02.05.01	Belanja Uang yang Diberikan kepada Pihak Ketiga/Pihak Lain/Masyarakat	95.191.600,00	0,00	95.191.600,00	0,00
5.1.02.05.01.0005	Belanja Transfer Keuangan Daerah dan Desa (TKDD)	95.191.600,00	0,00	95.191.600,00	0,00
5.1.03.	Belanja Bunga	0,00	0,00	0,00	0,00
5.1.04.	Belanja Subsidi	0,00	0,00	0,00	0,00
5.1.05.	Belanja Hibah	0,00	0,00	0,00	0,00
5.1.06.	Belanja Bantuan Sosial	0,00	0,00	0,00	0,00
	<b>Jumlah Belanja Operasi</b>	<b>122.283.631.175,00</b>	<b>114.885.769.031,82</b>	<b>7.397.862.143,18</b>	<b>93,95</b>
<b>5.2.</b>	<b>BELANJA MODAL</b>	<b>23.615.596.066,00</b>	<b>22.959.012.179,00</b>	<b>656.583.887,00</b>	<b>97,22</b>
5.2.01.	Belanja Tanah	0,00	0,00	0,00	0,00
5.2.02.	Belanja Peralatan dan Mesin	782.981.790,00	739.149.799,00	43.831.991,00	94,40
5.2.02.02	Belanja Modal Alat Angkutan	45.978.420,00	36.249.799,00	9.728.621,00	78,84
5.2.02.02.01	Belanja Modal Alat Angkutan Darat Bermotor	45.978.420,00	36.249.799,00	9.728.621,00	78,84
5.2.02.02.01.0004	Belanja Modal Kendaraan Bermotor Beroda Dua	45.978.420,00	36.249.799,00	9.728.621,00	78,84
5.2.02.03	Belanja Modal Alat Bengkel dan Alat Ukur	199.800.000,00	193.000.000,00	6.800.000,00	96,60
5.2.02.03.03	Belanja Modal Alat Ukur	199.800.000,00	193.000.000,00	6.800.000,00	96,60
5.2.02.03.03.0001	Belanja Modal Alat Ukur Universal	199.800.000,00	193.000.000,00	6.800.000,00	96,60
5.2.02.05	Belanja Modal Alat Kantor dan Rumah Tangga	266.032.590,00	243.170.000,00	22.862.590,00	91,41
5.2.02.05.01	Belanja Modal Alat Kantor	18.726.810,00	17.950.000,00	776.810,00	95,85
5.2.02.05.01.0005	Belanja Modal Alat Kantor Lainnya	18.726.810,00	17.950.000,00	776.810,00	95,85
5.2.02.05.02	Belanja Modal Alat Rumah Tangga	247.305.780,00	225.220.000,00	22.085.780,00	91,07
5.2.02.05.02.0004	Belanja Modal Alat Pendingin	50.671.500,00	50.600.000,00	71.500,00	99,86
5.2.02.05.02.0006	Belanja Modal Alat Rumah Tangga Lainnya (Home Use)	196.634.280,00	174.620.000,00	22.014.280,00	88,80
5.2.02.06	Belanja Modal Alat Studio, Komunikasi, dan Pemancar	73.834.980,00	72.460.000,00	1.374.980,00	98,14
5.2.02.06.01	Belanja Modal Alat Studio	73.834.980,00	72.460.000,00	1.374.980,00	98,14
5.2.02.06.01.0002	Belanja Modal Peralatan Studio Video dan Film	10.767.000,00	10.370.000,00	397.000,00	96,31
5.2.02.06.01.0006	Belanja Modal Alat Studio Lainnya	63.067.980,00	62.090.000,00	977.980,00	98,45
5.2.02.10	Belanja Modal Komputer	197.335.800,00	194.270.000,00	3.065.800,00	98,45
5.2.02.10.01	Belanja Modal Komputer Unit	148.544.640,00	146.620.000,00	1.924.640,00	98,70
5.2.02.10.01.0002	Belanja Modal Personal Computer	148.544.640,00	146.620.000,00	1.924.640,00	98,70
5.2.02.10.02	Belanja Modal Peralatan Komputer	48.791.160,00	47.650.000,00	1.141.160,00	97,66
5.2.02.10.02.0003	Belanja Modal Peralatan Personal Computer	48.791.160,00	47.650.000,00	1.141.160,00	97,66
5.2.03.	Belanja Gedung dan Bangunan	22.832.614.276,00	22.219.862.380,00	612.751.896,00	97,32
5.2.03.01	Belanja Modal Bangunan Gedung	22.832.614.276,00	22.219.862.380,00	612.751.896,00	97,32
5.2.03.01.01	Belanja Modal Bangunan Gedung Tempat Kerja	22.832.614.276,00	22.219.862.380,00	612.751.896,00	97,32
5.2.03.01.01.0001	Belanja Modal Bangunan Gedung Kantor	22.832.614.276,00	22.219.862.380,00	612.751.896,00	97,32
5.2.04.	Belanja Jalan, Irigasi dan Jaringan	0,00	0,00	0,00	0,00
5.2.05.	Belanja Aset Tetap Lainnya	0,00	0,00	0,00	0,00
5.2.06.	Belanja Aset Lainnya	0,00	0,00	0,00	0,00
	<b>Jumlah Belanja Modal</b>	<b>23.615.596.066,00</b>	<b>22.959.012.179,00</b>	<b>656.583.887,00</b>	<b>97,22</b>




KD REK	URAIAN	JUMLAH (Rp.)		BERTAMBAH/KURANG	
		ANGGARAN	REALISASI	(Rp)	%
1	2	3	4	5	6
<b>5.3.</b>	<b>BELANJA TAK TERDUGA</b>	<b>0,00</b>	<b>0,00</b>	<b>0,00</b>	<b>0,00</b>
5.3.01.	Belanja Tak Terduga	0,00	0,00	0,00	0,00
	<b>Jumlah Belanja Tak Terduga</b>	<b>0,00</b>	<b>0,00</b>	<b>0,00</b>	<b>0,00</b>
<b>5.4.</b>	<b>BELANJA TRANSFER</b>	<b>0,00</b>	<b>0,00</b>	<b>0,00</b>	<b>0,00</b>
5.4.01.	Belanja Bagi Hasil	0,00	0,00	0,00	0,00
5.4.02.	Belanja Bantuan Keuangan	0,00	0,00	0,00	0,00
	<b>Jumlah Belanja Transfer</b>	<b>0,00</b>	<b>0,00</b>	<b>0,00</b>	<b>0,00</b>
	<b>JUMLAH BELANJA</b>	<b>145.899.227.241,00</b>	<b>137.844.781.210,82</b>	<b>8.054.446.030,18</b>	<b>94,48</b>
	<b>SURPLUS/DEFISIT</b>	<b>(143.339.227.241,00)</b>	<b>(137.823.681.210,82)</b>	<b>(5.515.546.030,18)</b>	<b>96,15</b>
<b>6</b>	<b>PEMBIAYAAN</b>				
<b>6.1.</b>	<b>PENERIMAAN PEMBIAYAAN</b>	<b>0,00</b>	<b>0,00</b>	<b>0,00</b>	<b>0,00</b>
6.1.01.	Penggunaan SiLPA	0,00	0,00	0,00	0,00
6.1.02.	Pencairan Dana Cadangan	0,00	0,00	0,00	0,00
6.1.03.	Hasil Penjualan Kekayaan Daerah yang Dipisahkan	0,00	0,00	0,00	0,00
6.1.04.01.	Penerimaan Pinjaman Daerah - Pemerintah Pusat	0,00	0,00	0,00	0,00
6.1.04.02.	Penerimaan Pinjaman Daerah - Pemerintah Daerah Lain	0,00	0,00	0,00	0,00
6.1.04.03.	Penerimaan Pinjaman Daerah - Lembaga Keuangan Bank	0,00	0,00	0,00	0,00
6.1.04.04.	Penerimaan Pinjaman Daerah - Lembaga Keuangan Bukan Bank	0,00	0,00	0,00	0,00
6.1.04.05.	Penerimaan Pinjaman Daerah - Masyarakat (Obligasi Daerah)	0,00	0,00	0,00	0,00
6.1.05.	Penerimaan Kembali Pemberian Pinjaman Daerah	0,00	0,00	0,00	0,00
6.1.06.	Penerimaan Pembiayaan Lainnya	0,00	0,00	0,00	0,00
	<b>Jumlah Penerimaan Pembiayaan</b>	<b>0,00</b>	<b>0,00</b>	<b>0,00</b>	<b>0,00</b>
<b>6.2.</b>	<b>PENGELUARAN PEMBIAYAAN</b>	<b>0,00</b>	<b>0,00</b>	<b>0,00</b>	<b>0,00</b>
6.2.01.	Pembentukan Dana Cadangan	0,00	0,00	0,00	0,00
6.2.02.	Penyertaan Modal Pemerintah Daerah	0,00	0,00	0,00	0,00
6.2.03.01.	Pembayaran Pinjaman Daerah dari Pemerintah Pusat	0,00	0,00	0,00	0,00
6.2.03.02.	Pembayaran Pinjaman dari Pemerintah Daerah Lain	0,00	0,00	0,00	0,00
6.2.03.03.	Pembayaran Pinjaman dari Lembaga Keuangan Bank (LKB)	0,00	0,00	0,00	0,00
6.2.03.04.	Pembayaran Pinjaman dari Lembaga Keuangan Bukan Bank (LKBB)	0,00	0,00	0,00	0,00
6.2.03.05.	Pembayaran Pinjaman Daerah dari Masyarakat	0,00	0,00	0,00	0,00
6.2.04.	Pemberian Pinjaman Daerah	0,00	0,00	0,00	0,00
6.2.05.	Pengeluaran Pembiayaan Lainnya	0,00	0,00	0,00	0,00
	<b>Jumlah Pengeluaran Pembiayaan</b>	<b>0,00</b>	<b>0,00</b>	<b>0,00</b>	<b>0,00</b>
	<b>PEMBIAYAAN NETO</b>	<b>0,00</b>	<b>0,00</b>	<b>0,00</b>	<b>0,00</b>
	<b>Sisa Lebih Pembiayaan Anggaran (SiLPA)</b>	<b>(143.339.227.241,00)</b>	<b>(137.823.681.210,82)</b>	<b>(5.515.546.030,18)</b>	<b>96,15</b>

Mengetahui,  
Kepala Dinas Pendidikan dan Kebudayaan

Kabupaten Sanggau, 31 Desember 2023  
Kasubbag Keuangan dan Aset

Drs. ALIPIUS, M. Si  
NIP : 19760411 199503 1 002

YOHANES KURAWA, SE, MM  
NIP :19800422 200902 1 004

 <b>PEMERINTAH KABUPATEN SANGGAU</b> <b>SATUAN POLISI PAMONG PRAJA</b> <b>LAPORAN REALISASI ANGGARAN PENDAPATAN DAN BELANJA</b> <b>UNTUK TAHUN YANG BERAKHIR SAMPAI DENGAN 31 DESEMBER TAHUN 2023</b>					
KD REK	URAIAN	JUMLAH (Rp.)		BERTAMBAH/KURANG	
		ANGGARAN	REALISASI	(Rp)	%
1	2	3	4	5	6
<b>4</b>	<b>PENDAPATAN</b>				
<b>4.1.</b>	<b>PENDAPATAN ASLI DAERAH</b>	<b>0,00</b>	<b>0,00</b>	<b>0,00</b>	<b>0,00</b>
4.1.01.	Pendapatan Pajak Daerah	0,00	0,00	0,00	0,00
4.1.02.	Pendapatan Retribusi Daerah	0,00	0,00	0,00	0,00
4.1.03.	Pendapatan Hasil Pengelolaan Kekayaan Daerah yang Dipisahkan	0,00	0,00	0,00	0,00
4.1.04.	Lain-lain PAD yang Sah	0,00	0,00	0,00	0,00
	<b>Jumlah Pendapatan Asli Daerah</b>	<b>0,00</b>	<b>0,00</b>	<b>0,00</b>	<b>0,00</b>
<b>4.2.</b>	<b>PENDAPATAN TRANSFER</b>	<b>0,00</b>	<b>0,00</b>	<b>0,00</b>	<b>0,00</b>
<b>4.2.01.01.</b>	<b>PENDAPATAN TRANSFER PEMERINTAH PUSAT-DANA PERIMBANGAN</b>	<b>0,00</b>	<b>0,00</b>	<b>0,00</b>	<b>0,00</b>
4.2.01.01.01	Dana Bagi Hasil	0,00	0,00	0,00	0,00
4.2.01.01.02	Dana Alokasi Umum	0,00	0,00	0,00	0,00
4.2.01.01.03	Dana Alokasi Khusus-Fisik	0,00	0,00	0,00	0,00
4.2.01.01.04	Dana Alokasi Khusus-Non Fisik	0,00	0,00	0,00	0,00
	<b>Jumlah Pendapatan Transfer Dana Perimbangan</b>	<b>0,00</b>	<b>0,00</b>	<b>0,00</b>	<b>0,00</b>
<b>4.2.01.</b>	<b>PENDAPATAN TRANSFER PEMERINTAH PUSAT-LAINNYA</b>	<b>0,00</b>	<b>0,00</b>	<b>0,00</b>	<b>0,00</b>
4.2.01.02.	Dana Insentif Daerah	0,00	0,00	0,00	0,00
4.2.01.03.	Dana Otonomi Khusus	0,00	0,00	0,00	0,00
4.2.01.04.	Dana Keistimewaan	0,00	0,00	0,00	0,00
4.2.01.05.	Dana Desa	0,00	0,00	0,00	0,00
	<b>Jumlah Pendapatan Transfer Pemerintah Pusat Lainnya</b>	<b>0,00</b>	<b>0,00</b>	<b>0,00</b>	<b>0,00</b>
<b>4.2.02.</b>	<b>PENDAPATAN TRANSFER ANTAR DAERAH</b>	<b>0,00</b>	<b>0,00</b>	<b>0,00</b>	<b>0,00</b>
4.2.02.01.	Pendapatan Bagi Hasil	0,00	0,00	0,00	0,00
4.2.02.02.	Bantuan Keuangan	0,00	0,00	0,00	0,00
	<b>Jumlah Pendapatan Transfer Antar Daerah</b>	<b>0,00</b>	<b>0,00</b>	<b>0,00</b>	<b>0,00</b>
	<b>Total Pendapatan Transfer</b>	<b>0,00</b>	<b>0,00</b>	<b>0,00</b>	<b>0,00</b>
<b>4.3.</b>	<b>LAIN-LAIN PENDAPATAN DAERAH YANG SAH</b>	<b>0,00</b>	<b>0,00</b>	<b>0,00</b>	<b>0,00</b>
4.3.01.	Pendapatan Hibah	0,00	0,00	0,00	0,00
4.3.02.	Pendapatan Dana Darurat	0,00	0,00	0,00	0,00
4.3.03.	Pendapatan Lainnya	0,00	0,00	0,00	0,00
	<b>Jumlah Lain-lain Pendapatan Daerah yang Sah</b>	<b>0,00</b>	<b>0,00</b>	<b>0,00</b>	<b>0,00</b>
	<b>JUMLAH PENDAPATAN</b>	<b>0,00</b>	<b>0,00</b>	<b>0,00</b>	<b>0,00</b>
<b>5</b>	<b>BELANJA</b>				
<b>5.1.</b>	<b>BELANJA OPERASI</b>	<b>11.630.504.698,00</b>	<b>10.650.864.372,00</b>	<b>979.640.326,00</b>	<b>91,58</b>
5.1.01.	Belanja Pegawai	5.251.875.968,00	4.628.469.143,00	623.406.825,00	88,13
5.1.01.01	Belanja Gaji dan Tunjangan ASN	3.349.452.244,00	3.070.836.641,00	278.615.603,00	91,68
5.1.01.01.01	Belanja Gaji Pokok ASN	2.469.707.306,00	2.291.174.200,00	178.533.106,00	92,77

KD REK	URAIAN	JUMLAH (Rp.)		BERTAMBAH/KURANG	
		ANGGARAN	REALISASI	(Rp)	%
1	2	3	4	5	6
5.1.01.01.01.0001	Belanja Gaji Pokok PNS	2.469.707.306,00	2.291.174.200,00	178.533.106,00	92,77
5.1.01.01.02	Belanja Tunjangan Keluarga ASN	251.985.570,00	233.163.328,00	18.822.242,00	92,53
5.1.01.01.02.0001	Belanja Tunjangan Keluarga PNS	251.985.570,00	233.163.328,00	18.822.242,00	92,53
5.1.01.01.03	Belanja Tunjangan Jabatan ASN	144.746.420,00	134.470.000,00	10.276.420,00	92,90
5.1.01.01.03.0001	Belanja Tunjangan Jabatan PNS	144.746.420,00	134.470.000,00	10.276.420,00	92,90
5.1.01.01.04	Belanja Tunjangan Fungsional ASN	16.269.680,00	7.560.000,00	8.709.680,00	46,47
5.1.01.01.04.0001	Belanja Tunjangan Fungsional PNS	16.269.680,00	7.560.000,00	8.709.680,00	46,47
5.1.01.01.05	Belanja Tunjangan Fungsional Umum ASN	109.031.720,00	93.210.000,00	15.821.720,00	85,49
5.1.01.01.05.0001	Belanja Tunjangan Fungsional Umum PNS	109.031.720,00	93.210.000,00	15.821.720,00	85,49
5.1.01.01.06	Belanja Tunjangan Beras ASN	165.037.359,00	145.129.680,00	19.907.679,00	87,94
5.1.01.01.06.0001	Belanja Tunjangan Beras PNS	165.037.359,00	145.129.680,00	19.907.679,00	87,94
5.1.01.01.07	Belanja Tunjangan PPh/Tunjangan Khusus ASN	3.716.148,00	2.653.764,00	1.062.384,00	71,41
5.1.01.01.07.0001	Belanja Tunjangan PPh/Tunjangan Khusus PNS	3.716.148,00	2.653.764,00	1.062.384,00	71,41
5.1.01.01.08	Belanja Pembulatan Gaji ASN	36.064,00	30.383,00	5.681,00	84,25
5.1.01.01.08.0001	Belanja Pembulatan Gaji PNS	36.064,00	30.383,00	5.681,00	84,25
5.1.01.01.09	Belanja Iuran Jaminan Kesehatan ASN	167.950.128,00	144.910.746,00	23.039.382,00	86,28
5.1.01.01.09.0001	Belanja Iuran Jaminan Kesehatan PNS	167.950.128,00	144.910.746,00	23.039.382,00	86,28
5.1.01.01.10	Belanja Iuran Jaminan Kecelakaan Kerja ASN	5.356.956,00	4.633.644,00	723.312,00	86,50
5.1.01.01.10.0001	Belanja Iuran Jaminan Kecelakaan Kerja PNS	5.356.956,00	4.633.644,00	723.312,00	86,50
5.1.01.01.11	Belanja Iuran Jaminan Kematian ASN	15.614.893,00	13.900.896,00	1.713.997,00	89,02
5.1.01.01.11.0001	Belanja Iuran Jaminan Kematian PNS	15.614.893,00	13.900.896,00	1.713.997,00	89,02
5.1.01.02	Belanja Tambahan Penghasilan ASN	1.764.423.724,00	1.426.512.502,00	337.911.222,00	80,85
5.1.01.02.01	Tambahan Penghasilan berdasarkan Beban Kerja ASN	574.332.200,00	439.711.256,00	134.620.944,00	76,56
5.1.01.02.01.0001	Tambahan Penghasilan berdasarkan Beban Kerja PNS	574.332.200,00	439.711.256,00	134.620.944,00	76,56
5.1.01.02.03	Tambahan Penghasilan berdasarkan Kondisi Kerja ASN	328.598.400,00	327.234.282,00	1.364.118,00	99,58
5.1.01.02.03.0001	Tambahan Penghasilan berdasarkan Kondisi Kerja PNS	328.598.400,00	327.234.282,00	1.364.118,00	99,58
5.1.01.02.05	Tambahan Penghasilan berdasarkan Prestasi Kerja ASN	861.493.124,00	659.566.964,00	201.926.160,00	76,56
5.1.01.02.05.0001	Tambahan Penghasilan berdasarkan Prestasi Kerja PNS	861.493.124,00	659.566.964,00	201.926.160,00	76,56
5.1.01.03	Tambahan Penghasilan berdasarkan Pertimbangan Objektif Lainnya ASN	138.000.000,00	131.120.000,00	6.880.000,00	95,01
5.1.01.03.07	Belanja Honorarium	111.000.000,00	104.120.000,00	6.880.000,00	93,80
5.1.01.03.07.0001	Belanja Honorarium Penanggungjawaban Pengelola Keuangan	106.200.000,00	103.720.000,00	2.480.000,00	97,66
5.1.01.03.07.0002	Belanja Honorarium Pengadaan Barang/Jasa	4.800.000,00	400.000,00	4.400.000,00	8,33
5.1.01.03.08	Belanja Jasa Pengelolaan BMD	27.000.000,00	27.000.000,00	0,00	100,00
5.1.01.03.08.0002	Belanja Jasa Pengelolaan BMD yang Tidak Menghasilkan Pendapatan	27.000.000,00	27.000.000,00	0,00	100,00
5.1.02.	Belanja Barang dan Jasa	6.378.628.730,00	6.022.395.229,00	356.233.501,00	94,42
5.1.02.01	Belanja Barang	2.909.699.491,00	2.797.442.792,00	112.256.699,00	96,14
5.1.02.01.01	Belanja Barang Pakai Habis	2.909.699.491,00	2.797.442.792,00	112.256.699,00	96,14

KD REK	URAIAN	JUMLAH (Rp.)		BERTAMBAH/KURANG	
		ANGGARAN	REALISASI	(Rp)	%
1	2	3	4	5	6
5.1.02.01.01.0001	Belanja Bahan-Bahan Bangunan dan Konstruksi	23.385.480,00	17.197.000,00	6.188.480,00	73,54
5.1.02.01.01.0004	Belanja Bahan-Bahan Bakar dan Pelumas	216.844.000,00	213.194.000,00	3.650.000,00	98,32
5.1.02.01.01.0010	Belanja Bahan-Isi Tabung Gas	2.246.640,00	2.197.800,00	48.840,00	97,83
5.1.02.01.01.0012	Belanja Bahan-Bahan Lainnya	13.678.530,00	13.570.000,00	108.530,00	99,21
5.1.02.01.01.0013	Belanja Suku Cadang-Suku Cadang Alat Angkutan	117.344.760,00	117.285.930,00	58.830,00	99,95
5.1.02.01.01.0024	Belanja Alat/Bahan untuk Kegiatan Kantor-Alat Tulis Kantor	100.004.895,00	96.615.493,00	3.389.402,00	96,61
5.1.02.01.01.0025	Belanja Alat/Bahan untuk Kegiatan Kantor- Kertas dan Cover	94.858.390,00	91.252.710,00	3.605.680,00	96,20
5.1.02.01.01.0026	Belanja Alat/Bahan untuk Kegiatan Kantor- Bahan Cetak	151.255.295,00	145.315.024,00	5.940.271,00	96,07
5.1.02.01.01.0029	Belanja Alat/Bahan untuk Kegiatan Kantor-Bahan Komputer	109.004.220,00	97.157.330,00	11.846.890,00	89,13
5.1.02.01.01.0030	Belanja Alat/Bahan untuk Kegiatan Kantor-Perabot Kantor	2.606.280,00	2.490.100,00	116.180,00	95,54
5.1.02.01.01.0031	Belanja Alat/Bahan untuk Kegiatan Kantor-Alat Listrik	8.583.630,00	8.569.630,00	14.000,00	99,84
5.1.02.01.01.0032	Belanja Alat/Bahan untuk Kegiatan Kantor-Perlengkapan Dinas	362.852.471,00	360.468.400,00	2.384.071,00	99,34
5.1.02.01.01.0036	Belanja Alat/Bahan untuk Kegiatan Kantor-Alat/Bahan untuk Kegiatan Kantor Lainnya	22.796.070,00	22.308.000,00	488.070,00	97,86
5.1.02.01.01.0039	Belanja Barang untuk Dijual/Diserahkan kepada Masyarakat	1.279.788.930,00	1.279.225.500,00	563.430,00	99,96
5.1.02.01.01.0043	Belanja Natura dan Pakan-Natura	151.992.400,00	151.989.875,00	2.525,00	100,00
5.1.02.01.01.0052	Belanja Makanan dan Minuman Rapat	44.050.000,00	12.822.000,00	31.228.000,00	29,11
5.1.02.01.01.0053	Belanja Makanan dan Minuman Jamuan Tamu	2.240.000,00	2.240.000,00	0,00	100,00
5.1.02.01.01.0058	Belanja Makanan dan Minuman Aktivitas Lapangan	178.695.000,00	136.154.000,00	42.541.000,00	76,19
5.1.02.01.01.0062	Belanja Pakaian Sipil Lengkap (PSL)	27.472.500,00	27.390.000,00	82.500,00	99,70
5.1.02.02	Belanja Jasa	2.714.261.489,00	2.546.280.768,00	167.980.721,00	93,81
5.1.02.02.01	Belanja Jasa Kantor	2.432.587.089,00	2.339.626.277,00	92.960.812,00	96,18
5.1.02.02.01.0003	Honorarium Narasumber atau Pembahas, Moderator, Pembawa Acara, dan Panitia	50.450.000,00	27.350.000,00	23.100.000,00	54,21
5.1.02.02.01.0004	Honorarium Tim Pelaksana Kegiatan dan Sekretariat Tim Pelaksana Kegiatan	7.350.000,00	7.350.000,00	0,00	100,00
5.1.02.02.01.0017	Belanja Jasa Tenaga Ketenteraman, Ketertiban Umum, dan Perlindungan Masyarakat	1.285.840.000,00	1.282.670.000,00	3.170.000,00	99,75
5.1.02.02.01.0018	Belanja Jasa Tenaga Pemadam Kebakaran dan Penyelamatan	438.700.000,00	426.540.000,00	12.160.000,00	97,23
5.1.02.02.01.0029	Belanja Jasa Tenaga Ahli	0,00	0,00	0,00	0,00
5.1.02.02.01.0031	Belanja Jasa Tenaga Keamanan	16.800.000,00	15.750.000,00	1.050.000,00	93,75
5.1.02.02.01.0060	Belanja Tagihan Air	9.625.000,00	1.194.500,00	8.430.500,00	12,41
5.1.02.02.01.0061	Belanja Tagihan Listrik	28.558.089,00	23.732.687,00	4.825.402,00	83,10
5.1.02.02.01.0063	Belanja Kawat/Faksimili/Internet/TV Berlangganan	20.394.000,00	15.383.790,00	5.010.210,00	75,43
5.1.02.02.01.0067	Belanja Pembayaran Pajak, Bea, dan Perizinan	14.450.000,00	5.800.300,00	8.649.700,00	40,14
5.1.02.02.01.0071	Belanja Lembur	560.420.000,00	533.855.000,00	26.565.000,00	95,26
5.1.02.02.02	Belanja Luran Jaminan/Asuransi	153.174.400,00	130.654.491,00	22.519.909,00	85,30

KD REK	URAIAN	JUMLAH (Rp.)		BERTAMBAH/KURANG	
		ANGGARAN	REALISASI	(Rp)	%
1	2	3	4	5	6
5.1.02.02.02.0005	Belanja luran Jaminan Kesehatan bagi Non ASN	136.800.000,00	122.335.197,00	14.464.803,00	89,43
5.1.02.02.02.0006	Belanja luran Jaminan Kecelakaan Kerja bagi Non ASN	6.566.400,00	3.715.965,00	2.850.435,00	56,59
5.1.02.02.02.0007	Belanja luran Jaminan Kematian bagi Non ASN	8.208.000,00	4.603.329,00	3.604.671,00	56,08
5.1.02.02.02.0008	Belanja Asuransi Barang Milik Daerah	1.600.000,00	0,00	1.600.000,00	0,00
5.1.02.02.12	Belanja Kursus/Pelatihan, Sosialisasi, Bimbingan Teknis serta Pendidikan dan Pelatihan	128.500.000,00	76.000.000,00	52.500.000,00	59,14
5.1.02.02.12.0002	Belanja Sosialisasi	48.500.000,00	39.000.000,00	9.500.000,00	80,41
5.1.02.02.12.0003	Belanja Bimbingan Teknis	80.000.000,00	37.000.000,00	43.000.000,00	46,25
5.1.02.03	Belanja Pemeliharaan	14.235.750,00	14.214.000,00	21.750,00	99,85
5.1.02.03.02	Belanja Pemeliharaan Peralatan dan Mesin	14.235.750,00	14.214.000,00	21.750,00	99,85
5.1.02.03.02.0121	Belanja Pemeliharaan Alat Kantor dan Rumah Tangga-Alat Rumah Tangga-Alat Pendingin	3.330.000,00	3.330.000,00	0,00	100,00
5.1.02.03.02.0408	Belanja Pemeliharaan Komputer-Peralatan Komputer-Peralatan Mini Computer	1.776.000,00	1.768.000,00	8.000,00	99,55
5.1.02.03.02.0409	Belanja Pemeliharaan Komputer-Peralatan Komputer-Peralatan Personal Computer	9.129.750,00	9.116.000,00	13.750,00	99,85
5.1.02.04	Belanja Perjalanan Dinas	740.432.000,00	664.457.669,00	75.974.331,00	89,74
5.1.02.04.01	Belanja Perjalanan Dinas Dalam Negeri	740.432.000,00	664.457.669,00	75.974.331,00	89,74
5.1.02.04.01.0001	Belanja Perjalanan Dinas Biasa	379.047.000,00	375.859.589,00	3.187.411,00	99,16
5.1.02.04.01.0002	Belanja Perjalanan Dinas Tetap	63.885.000,00	27.648.080,00	36.236.920,00	43,28
5.1.02.04.01.0003	Belanja Perjalanan Dinas Dalam Kota	297.500.000,00	260.950.000,00	36.550.000,00	87,71
5.1.03.	Belanja Bunga	0,00	0,00	0,00	0,00
5.1.04.	Belanja Subsidi	0,00	0,00	0,00	0,00
5.1.05.	Belanja Hibah	0,00	0,00	0,00	0,00
5.1.06.	Belanja Bantuan Sosial	0,00	0,00	0,00	0,00
	<b>Jumlah Belanja Operasi</b>	<b>11.630.504.698,00</b>	<b>10.650.864.372,00</b>	<b>979.640.326,00</b>	<b>91,58</b>
<b>5.2.</b>	<b>BELANJA MODAL</b>	<b>1.330.277.195,00</b>	<b>1.328.223.470,00</b>	<b>2.053.725,00</b>	<b>99,85</b>
5.2.01.	Belanja Tanah	0,00	0,00	0,00	0,00
5.2.02.	Belanja Peralatan dan Mesin	1.330.277.195,00	1.328.223.470,00	2.053.725,00	99,85
5.2.02.01	Belanja Modal Alat Besar	7.770.000,00	7.769.300,00	700,00	99,99
5.2.02.01.03	Belanja Modal Alat Bantu	7.770.000,00	7.769.300,00	700,00	99,99
5.2.02.01.03.0016	Belanja Modal Alat Bantu Lainnya	7.770.000,00	7.769.300,00	700,00	99,99
5.2.02.05	Belanja Modal Alat Kantor dan Rumah Tangga	1.055.367.743,00	1.054.246.000,00	1.121.743,00	99,89
5.2.02.05.01	Belanja Modal Alat Kantor	9.842.370,00	9.830.000,00	12.370,00	99,87
5.2.02.05.01.0005	Belanja Modal Alat Kantor Lainnya	9.842.370,00	9.830.000,00	12.370,00	99,87
5.2.02.05.02	Belanja Modal Alat Rumah Tangga	1.045.525.373,00	1.044.416.000,00	1.109.373,00	99,89
5.2.02.05.02.0001	Belanja Modal Mebel	12.210.000,00	12.209.800,00	200,00	100,00
5.2.02.05.02.0006	Belanja Modal Alat Rumah Tangga Lainnya (Home Use)	44.839.560,00	44.031.000,00	808.560,00	98,20
5.2.02.05.02.0007	Belanja Modal Alat Pemadam Kebakaran	988.475.813,00	988.175.200,00	300.613,00	99,97
5.2.02.06	Belanja Modal Alat Studio, Komunikasi, dan Pemancar	9.098.670,00	9.023.300,00	75.370,00	99,17
5.2.02.06.01	Belanja Modal Alat Studio	9.098.670,00	9.023.300,00	75.370,00	99,17
5.2.02.06.01.0006	Belanja Modal Alat Studio Lainnya	9.098.670,00	9.023.300,00	75.370,00	99,17

KD REK	URAIAN	JUMLAH (Rp.)		BERTAMBAH/KURANG	
		ANGGARAN	REALISASI	(Rp)	%
1	2	3	4	5	6
5.2.02.07	Belanja Modal Alat Kedokteran dan Kesehatan	10.060.122,00	10.058.100,00	2.022,00	99,98
5.2.02.07.02	Belanja Modal Alat Kesehatan Umum	10.060.122,00	10.058.100,00	2.022,00	99,98
5.2.02.07.02.0005	Belanja Modal Alat Kesehatan Umum Lainnya	10.060.122,00	10.058.100,00	2.022,00	99,98
5.2.02.08	Belanja Modal Alat Laboratorium	22.200.000,00	21.646.000,00	554.000,00	97,50
5.2.02.08.01	Belanja Modal Unit Alat Laboratorium	22.200.000,00	21.646.000,00	554.000,00	97,50
5.2.02.08.01.0056	Belanja Modal Alat Laboratorium Lain	22.200.000,00	21.646.000,00	554.000,00	97,50
5.2.02.10	Belanja Modal Komputer	155.509.890,00	155.210.000,00	299.890,00	99,81
5.2.02.10.01	Belanja Modal Komputer Unit	123.503.040,00	123.250.000,00	253.040,00	99,80
5.2.02.10.01.0002	Belanja Modal Personal Computer	123.503.040,00	123.250.000,00	253.040,00	99,80
5.2.02.10.02	Belanja Modal Peralatan Komputer	32.006.850,00	31.960.000,00	46.850,00	99,85
5.2.02.10.02.0003	Belanja Modal Peralatan Personal Computer	32.006.850,00	31.960.000,00	46.850,00	99,85
5.2.02.11	Belanja Modal Alat Eksplorasi	70.270.770,00	70.270.770,00	0,00	100,00
5.2.02.11.02	Belanja Modal Alat Eksplorasi Geofisika	70.270.770,00	70.270.770,00	0,00	100,00
5.2.02.11.02.0002	Belanja Modal Elektronik/Electric	70.270.770,00	70.270.770,00	0,00	100,00
5.2.03.	Belanja Gedung dan Bangunan	0,00	0,00	0,00	0,00
5.2.04.	Belanja Jalan, Irigasi dan Jaringan	0,00	0,00	0,00	0,00
5.2.05.	Belanja Aset Tetap Lainnya	0,00	0,00	0,00	0,00
5.2.06.	Belanja Aset Lainnya	0,00	0,00	0,00	0,00
	<b>Jumlah Belanja Modal</b>	<b>1.330.277.195,00</b>	<b>1.328.223.470,00</b>	<b>2.053.725,00</b>	<b>99,85</b>
<b>5.3.</b>	<b>BELANJA TAK TERDUGA</b>	<b>0,00</b>	<b>0,00</b>	<b>0,00</b>	<b>0,00</b>
5.3.01.	Belanja Tak Terduga	0,00	0,00	0,00	0,00
	<b>Jumlah Belanja Tak Terduga</b>	<b>0,00</b>	<b>0,00</b>	<b>0,00</b>	<b>0,00</b>
<b>5.4.</b>	<b>BELANJA TRANSFER</b>	<b>0,00</b>	<b>0,00</b>	<b>0,00</b>	<b>0,00</b>
5.4.01.	Belanja Bagi Hasil	0,00	0,00	0,00	0,00
5.4.02.	Belanja Bantuan Keuangan	0,00	0,00	0,00	0,00
	<b>Jumlah Belanja Transfer</b>	<b>0,00</b>	<b>0,00</b>	<b>0,00</b>	<b>0,00</b>
	<b>JUMLAH BELANJA</b>	<b>12.960.781.893,00</b>	<b>11.979.087.842,00</b>	<b>981.694.051,00</b>	<b>92,43</b>
	<b>SURPLUS/DEFISIT</b>	<b>(12.960.781.893,00)</b>	<b>(11.979.087.842,00)</b>	<b>(981.694.051,00)</b>	<b>92,43</b>
<b>6</b>	<b>PEMBIAYAAN</b>				
<b>6.1.</b>	<b>PENERIMAAN PEMBIAYAAN</b>	<b>0,00</b>	<b>0,00</b>	<b>0,00</b>	<b>0,00</b>
6.1.01.	Penggunaan SiLPA	0,00	0,00	0,00	0,00
6.1.02.	Pencairan Dana Cadangan	0,00	0,00	0,00	0,00
6.1.03.	Hasil Penjualan Kekayaan Daerah yang Dipisahkan	0,00	0,00	0,00	0,00
6.1.04.01.	Penerimaan Pinjaman Daerah - Pemerintah Pusat	0,00	0,00	0,00	0,00
6.1.04.02.	Penerimaan Pinjaman Daerah - Pemerintah Daerah Lain	0,00	0,00	0,00	0,00
6.1.04.03.	Penerimaan Pinjaman Daerah - Lembaga Keuangan Bank	0,00	0,00	0,00	0,00
6.1.04.04.	Penerimaan Pinjaman Daerah - Lembaga Keuangan Bukan Bank	0,00	0,00	0,00	0,00
6.1.04.05.	Penerimaan Pinjaman Daerah - Masyarakat (Obligasi Daerah)	0,00	0,00	0,00	0,00
6.1.05.	Penerimaan Kembali Pemberian Pinjaman Daerah	0,00	0,00	0,00	0,00

KD REK	URAIAN	JUMLAH (Rp.)		BERTAMBAH/KURANG	
		ANGGARAN	REALISASI	(Rp)	%
1	2	3	4	5	6
6.1.06.	Penerimaan Pembiayaan Lainnya	0,00	0,00	0,00	0,00
	<b>Jumlah Penerimaan Pembiayaan</b>	<b>0,00</b>	<b>0,00</b>	<b>0,00</b>	<b>0,00</b>
<b>6.2.</b>	<b>PENGELUARAN PEMBIAYAAN</b>	<b>0,00</b>	<b>0,00</b>	<b>0,00</b>	<b>0,00</b>
6.2.01.	Pembentukan Dana Cadangan	0,00	0,00	0,00	0,00
6.2.02.	Penyertaan Modal Pemerintah Daerah	0,00	0,00	0,00	0,00
6.2.03.01.	Pembayaran Pinjaman Daerah dari Pemerintah Pusat	0,00	0,00	0,00	0,00
6.2.03.02.	Pembayaran Pinjaman dari Pemerintah Daerah Lain	0,00	0,00	0,00	0,00
6.2.03.03.	Pembayaran Pinjaman dari Lembaga Keuangan Bank (LKB)	0,00	0,00	0,00	0,00
6.2.03.04.	Pembayaran Pinjaman dari Lembaga Keuangan Bukan Bank (LKBB)	0,00	0,00	0,00	0,00
6.2.03.05.	Pembayaran Pinjaman Daerah dari Masyarakat	0,00	0,00	0,00	0,00
6.2.04.	Pemberian Pinjaman Daerah	0,00	0,00	0,00	0,00
6.2.05.	Pengeluaran Pembiayaan Lainnya	0,00	0,00	0,00	0,00
	<b>Jumlah Pengeluaran Pembiayaan</b>	<b>0,00</b>	<b>0,00</b>	<b>0,00</b>	<b>0,00</b>
	<b>PEMBIAYAAN NETO</b>	<b>0,00</b>	<b>0,00</b>	<b>0,00</b>	<b>0,00</b>
	<b>Sisa Lebih Pembiayaan Anggaran (SiLPA)</b>	<b>(12.960.781.893,00)</b>	<b>(11.979.087.842,00)</b>	<b>(981.694.051,00)</b>	<b>92,43</b>


Mengetahui,  
Kepala Dinas Pendidikan dan Kebudayaan

Kabupaten Sanggau, 31 Desember 2023  
Kasubbag Keuangan dan Aset

Drs. ALIPIUS, M. Si  
NIP : 19760411 199503 1 002

YOHANES KURAWA, SE, MM  
NIP : 19800422 200902 1 004



 <b>PEMERINTAH KABUPATEN SANGGAU</b> <b>BADAN PENANGGULANGAN BENCANA DAERAH</b> <b>LAPORAN REALISASI ANGGARAN PENDAPATAN DAN BELANJA</b> <b>UNTUK TAHUN YANG BERAKHIR SAMPAI DENGAN 31 DESEMBER TAHUN 2023</b>					
KD REK	URAIAN	JUMLAH (Rp.)		BERTAMBAH/KURANG	
		ANGGARAN	REALISASI	(Rp)	%
1	2	3	4	5	6
<b>4</b>	<b>PENDAPATAN</b>				
<b>4.1.</b>	<b>PENDAPATAN ASLI DAERAH</b>	<b>0,00</b>	<b>0,00</b>	<b>0,00</b>	<b>0,00</b>
4.1.01.	Pendapatan Pajak Daerah	0,00	0,00	0,00	0,00
4.1.02.	Pendapatan Retribusi Daerah	0,00	0,00	0,00	0,00
4.1.03.	Pendapatan Hasil Pengelolaan Kekayaan Daerah yang Dipisahkan	0,00	0,00	0,00	0,00
4.1.04.	Lain-lain PAD yang Sah	0,00	0,00	0,00	0,00
	<b>Jumlah Pendapatan Asli Daerah</b>	<b>0,00</b>	<b>0,00</b>	<b>0,00</b>	<b>0,00</b>
<b>4.2.</b>	<b>PENDAPATAN TRANSFER</b>	<b>0,00</b>	<b>0,00</b>	<b>0,00</b>	<b>0,00</b>
<b>4.2.01.01.</b>	<b>PENDAPATAN TRANSFER PEMERINTAH PUSAT-DANA PERIMBANGAN</b>	<b>0,00</b>	<b>0,00</b>	<b>0,00</b>	<b>0,00</b>
4.2.01.01.01	Dana Bagi Hasil	0,00	0,00	0,00	0,00
4.2.01.01.02	Dana Alokasi Umum	0,00	0,00	0,00	0,00
4.2.01.01.03	Dana Alokasi Khusus-Fisik	0,00	0,00	0,00	0,00
4.2.01.01.04	Dana Alokasi Khusus-Non Fisik	0,00	0,00	0,00	0,00
	<b>Jumlah Pendapatan Transfer Dana Perimbangan</b>	<b>0,00</b>	<b>0,00</b>	<b>0,00</b>	<b>0,00</b>
<b>4.2.01.</b>	<b>PENDAPATAN TRANSFER PEMERINTAH PUSAT-LAINNYA</b>	<b>0,00</b>	<b>0,00</b>	<b>0,00</b>	<b>0,00</b>
4.2.01.02.	Dana Insentif Daerah	0,00	0,00	0,00	0,00
4.2.01.03.	Dana Otonomi Khusus	0,00	0,00	0,00	0,00
4.2.01.04.	Dana Keistimewaan	0,00	0,00	0,00	0,00
4.2.01.05.	Dana Desa	0,00	0,00	0,00	0,00
	<b>Jumlah Pendapatan Transfer Pemerintah Pusat Lainnya</b>	<b>0,00</b>	<b>0,00</b>	<b>0,00</b>	<b>0,00</b>
<b>4.2.02.</b>	<b>PENDAPATAN TRANSFER ANTAR DAERAH</b>	<b>0,00</b>	<b>0,00</b>	<b>0,00</b>	<b>0,00</b>
4.2.02.01.	Pendapatan Bagi Hasil	0,00	0,00	0,00	0,00
4.2.02.02.	Bantuan Keuangan	0,00	0,00	0,00	0,00
	<b>Jumlah Pendapatan Transfer Antar Daerah</b>	<b>0,00</b>	<b>0,00</b>	<b>0,00</b>	<b>0,00</b>
	<b>Total Pendapatan Transfer</b>	<b>0,00</b>	<b>0,00</b>	<b>0,00</b>	<b>0,00</b>
<b>4.3.</b>	<b>LAIN-LAIN PENDAPATAN DAERAH YANG SAH</b>	<b>0,00</b>	<b>0,00</b>	<b>0,00</b>	<b>0,00</b>
4.3.01.	Pendapatan Hibah	0,00	0,00	0,00	0,00
4.3.02.	Pendapatan Dana Darurat	0,00	0,00	0,00	0,00
4.3.03.	Pendapatan Lainnya	0,00	0,00	0,00	0,00
	<b>Jumlah Lain-lain Pendapatan Daerah yang Sah</b>	<b>0,00</b>	<b>0,00</b>	<b>0,00</b>	<b>0,00</b>
	<b>JUMLAH PENDAPATAN</b>	<b>0,00</b>	<b>0,00</b>	<b>0,00</b>	<b>0,00</b>
<b>5</b>	<b>BELANJA</b>				
<b>5.1.</b>	<b>BELANJA OPERASI</b>	<b>7.792.941.247,00</b>	<b>7.175.185.357,00</b>	<b>617.755.890,00</b>	<b>92,07</b>
5.1.01.	Belanja Pegawai	2.909.022.944,00	2.446.975.568,00	462.047.376,00	84,12
5.1.01.01	Belanja Gaji dan Tunjangan ASN	1.691.218.704,00	1.389.511.586,00	301.707.118,00	82,16
5.1.01.01.01	Belanja Gaji Pokok ASN	1.174.326.860,00	979.840.200,00	194.486.660,00	83,44

KD REK	URAIAN	JUMLAH (Rp.)		BERTAMBAH/KURANG	
		ANGGARAN	REALISASI	(Rp)	%
1	2	3	4	5	6
5.1.01.01.01.0001	Belanja Gaji Pokok PNS	1.174.326.860,00	979.840.200,00	194.486.660,00	83,44
5.1.01.01.02	Belanja Tunjangan Keluarga ASN	148.654.576,00	119.695.358,00	28.959.218,00	80,52
5.1.01.01.02.0001	Belanja Tunjangan Keluarga PNS	148.654.576,00	119.695.358,00	28.959.218,00	80,52
5.1.01.01.03	Belanja Tunjangan Jabatan ASN	163.371.600,00	126.885.000,00	36.486.600,00	77,67
5.1.01.01.03.0001	Belanja Tunjangan Jabatan PNS	163.371.600,00	126.885.000,00	36.486.600,00	77,67
5.1.01.01.04	Belanja Tunjangan Fungsional ASN	6.063.428,00	0,00	6.063.428,00	0,00
5.1.01.01.04.0001	Belanja Tunjangan Fungsional PNS	6.063.428,00	0,00	6.063.428,00	0,00
5.1.01.01.05	Belanja Tunjangan Fungsional Umum ASN	16.632.000,00	16.465.000,00	167.000,00	99,00
5.1.01.01.05.0001	Belanja Tunjangan Fungsional Umum PNS	16.632.000,00	16.465.000,00	167.000,00	99,00
5.1.01.01.06	Belanja Tunjangan Beras ASN	73.364.354,00	60.905.220,00	12.459.134,00	83,02
5.1.01.01.06.0001	Belanja Tunjangan Beras PNS	73.364.354,00	60.905.220,00	12.459.134,00	83,02
5.1.01.01.07	Belanja Tunjangan PPh/Tunjangan Khusus ASN	4.029.928,00	2.132.189,00	1.897.739,00	52,91
5.1.01.01.07.0001	Belanja Tunjangan PPh/Tunjangan Khusus PNS	4.029.928,00	2.132.189,00	1.897.739,00	52,91
5.1.01.01.08	Belanja Pembulatan Gaji ASN	15.526,00	10.104,00	5.422,00	65,08
5.1.01.01.08.0001	Belanja Pembulatan Gaji PNS	15.526,00	10.104,00	5.422,00	65,08
5.1.01.01.09	Belanja Iuran Jaminan Kesehatan ASN	94.063.440,00	75.563.783,00	18.499.657,00	80,33
5.1.01.01.09.0001	Belanja Iuran Jaminan Kesehatan PNS	94.063.440,00	75.563.783,00	18.499.657,00	80,33
5.1.01.01.10	Belanja Iuran Jaminan Kecelakaan Kerja ASN	2.932.728,00	2.003.677,00	929.051,00	68,32
5.1.01.01.10.0001	Belanja Iuran Jaminan Kecelakaan Kerja PNS	2.932.728,00	2.003.677,00	929.051,00	68,32
5.1.01.01.11	Belanja Iuran Jaminan Kematian ASN	7.764.264,00	6.011.055,00	1.753.209,00	77,42
5.1.01.01.11.0001	Belanja Iuran Jaminan Kematian PNS	7.764.264,00	6.011.055,00	1.753.209,00	77,42
5.1.01.02	Belanja Tambahan Penghasilan ASN	1.092.404.240,00	950.163.982,00	142.240.258,00	86,98
5.1.01.02.01	Tambahan Penghasilan berdasarkan Beban Kerja ASN	429.952.996,00	357.726.144,00	72.226.852,00	83,20
5.1.01.02.01.0001	Tambahan Penghasilan berdasarkan Beban Kerja PNS	429.952.996,00	357.726.144,00	72.226.852,00	83,20
5.1.01.02.03	Tambahan Penghasilan berdasarkan Kondisi Kerja ASN	78.235.340,00	67.800.778,00	10.434.562,00	86,66
5.1.01.02.03.0001	Tambahan Penghasilan berdasarkan Kondisi Kerja PNS	78.235.340,00	67.800.778,00	10.434.562,00	86,66
5.1.01.02.04	Tambahan Penghasilan berdasarkan Kelangkaan Profesi ASN	0,00	0,00	0,00	0,00
5.1.01.02.04.0001	Tambahan Penghasilan berdasarkan Kelangkaan Profesi PNS	0,00	0,00	0,00	0,00
5.1.01.02.05	Tambahan Penghasilan berdasarkan Prestasi Kerja ASN	584.215.904,00	524.637.060,00	59.578.844,00	89,80
5.1.01.02.05.0001	Tambahan Penghasilan berdasarkan Prestasi Kerja PNS	584.215.904,00	524.637.060,00	59.578.844,00	89,80
5.1.01.03	Tambahan Penghasilan berdasarkan Pertimbangan Objektif Lainnya ASN	125.400.000,00	107.300.000,00	18.100.000,00	85,57
5.1.01.03.07	Belanja Honorarium	114.600.000,00	96.500.000,00	18.100.000,00	84,21
5.1.01.03.07.0001	Belanja Honorarium Penanggungjawaban Pengelola Keuangan	109.800.000,00	95.300.000,00	14.500.000,00	86,79
5.1.01.03.07.0002	Belanja Honorarium Pengadaan Barang/Jasa	4.800.000,00	1.200.000,00	3.600.000,00	25,00
5.1.01.03.08	Belanja Jasa Pengelolaan BMD	10.800.000,00	10.800.000,00	0,00	100,00

KD REK	URAIAN	JUMLAH (Rp.)		BERTAMBAH/KURANG	
		ANGGARAN	REALISASI	(Rp)	%
1	2	3	4	5	6
5.1.01.03.08.0002	Belanja Jasa Pengelolaan BMD yang Tidak Menghasilkan Pendapatan	10.800.000,00	10.800.000,00	0,00	100,00
5.1.02.	Belanja Barang dan Jasa	4.883.918.303,00	4.728.209.789,00	155.708.514,00	96,81
5.1.02.01	Belanja Barang	1.935.837.471,00	1.917.970.902,00	17.866.569,00	99,08
5.1.02.01.01	Belanja Barang Pakai Habis	1.935.837.471,00	1.917.970.902,00	17.866.569,00	99,08
5.1.02.01.01.0001	Belanja Bahan-Bahan Bangunan dan Konstruksi	173.576.250,00	168.857.100,00	4.719.150,00	97,28
5.1.02.01.01.0004	Belanja Bahan-Bahan Bakar dan Pelumas	74.947.670,00	74.436.470,00	511.200,00	99,32
5.1.02.01.01.0023	Belanja Suku Cadang-Suku Cadang Lainnya	54.102.510,00	54.090.850,00	11.660,00	99,98
5.1.02.01.01.0024	Belanja Alat/Bahan untuk Kegiatan Kantor-Alat Tulis Kantor	66.716.790,00	66.078.034,00	638.756,00	99,04
5.1.02.01.01.0025	Belanja Alat/Bahan untuk Kegiatan Kantor- Kertas dan Cover	42.056.790,00	41.431.763,00	625.027,00	98,51
5.1.02.01.01.0026	Belanja Alat/Bahan untuk Kegiatan Kantor- Bahan Cetak	133.189.308,00	130.639.655,00	2.549.653,00	98,09
5.1.02.01.01.0027	Belanja Alat/Bahan untuk Kegiatan Kantor-Benda Pos	532.800,00	532.800,00	0,00	100,00
5.1.02.01.01.0029	Belanja Alat/Bahan untuk Kegiatan Kantor-Bahan Komputer	36.691.050,00	35.040.040,00	1.651.010,00	95,50
5.1.02.01.01.0030	Belanja Alat/Bahan untuk Kegiatan Kantor-Perabot Kantor	5.213.670,00	4.967.410,00	246.260,00	95,28
5.1.02.01.01.0031	Belanja Alat/Bahan untuk Kegiatan Kantor-Alat Listrik	29.874.540,00	29.874.540,00	0,00	100,00
5.1.02.01.01.0032	Belanja Alat/Bahan untuk Kegiatan Kantor-Perlengkapan Dinas	375.510.780,00	373.445.200,00	2.065.580,00	99,45
5.1.02.01.01.0036	Belanja Alat/Bahan untuk Kegiatan Kantor-Alat/Bahan untuk Kegiatan Kantor Lainnya	138.947.580,00	138.726.430,00	221.150,00	99,84
5.1.02.01.01.0039	Belanja Barang untuk Dijual/Diserahkan kepada Masyarakat	396.062.563,00	395.688.000,00	374.563,00	99,91
5.1.02.01.01.0043	Belanja Natura dan Pakan-Natura	67.873.170,00	66.537.070,00	1.336.100,00	98,03
5.1.02.01.01.0052	Belanja Makanan dan Minuman Rapat	43.560.000,00	41.075.000,00	2.485.000,00	94,30
5.1.02.01.01.0058	Belanja Makanan dan Minuman Aktivitas Lapangan	279.000.000,00	278.568.540,00	431.460,00	99,85
5.1.02.01.01.0076	Belanja Pakaian Olahraga	17.982.000,00	17.982.000,00	0,00	100,00
5.1.02.02	Belanja Jasa	1.916.297.781,00	1.803.222.407,00	113.075.374,00	94,10
5.1.02.02.01	Belanja Jasa Kantor	1.000.009.381,00	913.482.802,00	86.526.579,00	91,35
5.1.02.02.01.0003	Honorarium Narasumber atau Pembahas, Moderator, Pembawa Acara, dan Panitia	154.660.000,00	154.060.000,00	600.000,00	99,61
5.1.02.02.01.0004	Honorarium Tim Pelaksana Kegiatan dan Sekretariat Tim Pelaksana Kegiatan	110.950.000,00	101.350.000,00	9.600.000,00	91,35
5.1.02.02.01.0019	Belanja Jasa Tenaga Penanganan Bencana	380.400.000,00	364.400.000,00	16.000.000,00	95,79
5.1.02.02.01.0026	Belanja Jasa Tenaga Administrasi	211.225.400,00	189.400.000,00	21.825.400,00	89,67
5.1.02.02.01.0041	Belanja Jasa Pemasangan Instalasi Telepon, Air, dan Listrik	4.950.000,00	4.950.000,00	0,00	100,00
5.1.02.02.01.0052	Belanja Jasa Pembersihan, Pengendalian Hama, dan Fumigasi	3.000.000,00	3.000.000,00	0,00	100,00
5.1.02.02.01.0055	Belanja Jasa Iklan/Reklame, Film, dan Pemotretan	15.000.000,00	15.000.000,00	0,00	100,00
5.1.02.02.01.0060	Belanja Tagihan Air	2.380.000,00	1.163.500,00	1.216.500,00	48,89
5.1.02.02.01.0061	Belanja Tagihan Listrik	86.175.981,00	53.844.012,00	32.331.969,00	62,48
5.1.02.02.01.0062	Belanja Langganan Jurnal/Surat Kabar/Majalah	3.000.000,00	3.000.000,00	0,00	100,00

KD REK	URAIAN	JUMLAH (Rp.)		BERTAMBAH/KURANG	
		ANGGARAN	REALISASI	(Rp)	%
1	2	3	4	5	6
5.1.02.02.01.0063	Belanja Kawat/Faksimili/Internet/TV Berlangganan	26.268.000,00	22.037.990,00	4.230.010,00	83,90
5.1.02.02.01.0067	Belanja Pembayaran Pajak, Bea, dan Perizinan	2.000.000,00	1.277.300,00	722.700,00	63,87
5.1.02.02.02	Belanja Iuran Jaminan/Asuransi	29.965.400,00	22.456.897,00	7.508.503,00	74,94
5.1.02.02.02.0005	Belanja Iuran Jaminan Kesehatan bagi Non ASN	16.596.000,00	13.247.346,00	3.348.654,00	79,82
5.1.02.02.02.0006	Belanja Iuran Jaminan Kecelakaan Kerja bagi Non ASN	2.786.400,00	937.776,00	1.848.624,00	33,66
5.1.02.02.02.0007	Belanja Iuran Jaminan Kematian bagi Non ASN	3.483.000,00	1.172.170,00	2.310.830,00	33,65
5.1.02.02.02.0008	Belanja Asuransi Barang Milik Daerah	7.100.000,00	7.099.605,00	395,00	99,99
5.1.02.02.04	Belanja Sewa Peralatan dan Mesin	0,00	0,00	0,00	0,00
5.1.02.02.04.0043	Belanja Sewa Alat Angkutan Darat Bermotor Lainnya	0,00	0,00	0,00	0,00
5.1.02.02.04.0049	Belanja Sewa Alat Angkutan Apung Bermotor untuk Penumpang	0,00	0,00	0,00	0,00
5.1.02.02.05	Belanja Sewa Gedung dan Bangunan	443.400.000,00	440.928.000,00	2.472.000,00	99,44
5.1.02.02.05.0009	Belanja Sewa Bangunan Gedung Tempat Pertemuan	150.000.000,00	148.960.000,00	1.040.000,00	99,31
5.1.02.02.05.0043	Belanja Sewa Hotel	293.400.000,00	291.968.000,00	1.432.000,00	99,51
5.1.02.02.09	Belanja Jasa Konsultansi Non Konstruksi	265.023.000,00	264.909.000,00	114.000,00	99,96
5.1.02.02.09.0011	Belanja Jasa Konsultansi Berorientasi Layanan-Jasa Survei	265.023.000,00	264.909.000,00	114.000,00	99,96
5.1.02.02.09.0012	Belanja Jasa Konsultansi Berorientasi Layanan-Jasa Studi Penelitian dan Bantuan Teknik	0,00	0,00	0,00	0,00
5.1.02.02.12	Belanja Kursus/Pelatihan, Sosialisasi, Bimbingan Teknis serta Pendidikan dan Pelatihan	177.900.000,00	161.445.708,00	16.454.292,00	90,75
5.1.02.02.12.0001	Belanja Kursus Singkat/Pelatihan	96.000.000,00	96.000.000,00	0,00	100,00
5.1.02.02.12.0002	Belanja Sosialisasi	46.900.000,00	32.500.000,00	14.400.000,00	69,30
5.1.02.02.12.0003	Belanja Bimbingan Teknis	35.000.000,00	32.945.708,00	2.054.292,00	94,13
5.1.02.03	Belanja Pemeliharaan	193.389.051,00	191.654.300,00	1.734.751,00	99,10
5.1.02.03.02	Belanja Pemeliharaan Peralatan dan Mesin	95.904.000,00	94.285.650,00	1.618.350,00	98,31
5.1.02.03.02.0035	Belanja Pemeliharaan Alat Angkutan-Alat Angkutan Darat Bermotor-Kendaraan Dinas Bermotor Perorangan	66.600.000,00	66.367.650,00	232.350,00	99,65
5.1.02.03.02.0121	Belanja Pemeliharaan Alat Kantor dan Rumah Tangga-Alat Rumah Tangga-Alat Pendingin	12.654.000,00	12.126.000,00	528.000,00	95,83
5.1.02.03.02.0405	Belanja Pemeliharaan Komputer-Komputer Unit-Personal Computer	9.990.000,00	9.462.000,00	528.000,00	94,71
5.1.02.03.02.0409	Belanja Pemeliharaan Komputer-Peralatan Komputer-Peralatan Personal Computer	6.660.000,00	6.330.000,00	330.000,00	95,05
5.1.02.03.03	Belanja Pemeliharaan Gedung dan Bangunan	97.485.051,00	97.368.650,00	116.401,00	99,88
5.1.02.03.03.0001	Belanja Pemeliharaan Bangunan Gedung-Bangunan Gedung Tempat Kerja-Bangunan Gedung Kantor	97.485.051,00	97.368.650,00	116.401,00	99,88
5.1.02.04	Belanja Perjalanan Dinas	838.394.000,00	815.362.180,00	23.031.820,00	97,25
5.1.02.04.01	Belanja Perjalanan Dinas Dalam Negeri	838.394.000,00	815.362.180,00	23.031.820,00	97,25
5.1.02.04.01.0001	Belanja Perjalanan Dinas Biasa	478.594.000,00	464.402.180,00	14.191.820,00	97,03
5.1.02.04.01.0003	Belanja Perjalanan Dinas Dalam	359.800.000,00	350.960.000,00	8.840.000,00	97,54

KD REK	URAIAN	JUMLAH (Rp.)		BERTAMBAH/KURANG	
		ANGGARAN	REALISASI	(Rp)	%
1	2	3	4	5	6
	Kota				
5.1.03.	Belanja Bunga	0,00	0,00	0,00	0,00
5.1.04.	Belanja Subsidi	0,00	0,00	0,00	0,00
5.1.05.	Belanja Hibah	0,00	0,00	0,00	0,00
5.1.06.	Belanja Bantuan Sosial	0,00	0,00	0,00	0,00
	<b>Jumlah Belanja Operasi</b>	<b>7.792.941.247,00</b>	<b>7.175.185.357,00</b>	<b>617.755.890,00</b>	<b>92,07</b>
<b>5.2.</b>	<b>BELANJA MODAL</b>	<b>697.839.240,00</b>	<b>688.987.920,00</b>	<b>8.851.320,00</b>	<b>98,73</b>
5.2.01.	Belanja Tanah	0,00	0,00	0,00	0,00
5.2.02.	Belanja Peralatan dan Mesin	472.598.040,00	465.117.920,00	7.480.120,00	98,42
5.2.02.05	Belanja Modal Alat Kantor dan Rumah Tangga	241.734.690,00	237.547.920,00	4.186.770,00	98,27
5.2.02.05.02	Belanja Modal Alat Rumah Tangga	241.734.690,00	237.547.920,00	4.186.770,00	98,27
5.2.02.05.02.0001	Belanja Modal Mebel	93.428.700,00	92.550.000,00	878.700,00	99,06
5.2.02.05.02.0006	Belanja Modal Alat Rumah Tangga Lainnya (Home Use)	109.168.500,00	105.950.000,00	3.218.500,00	97,05
5.2.02.05.02.0007	Belanja Modal Alat Pemadam Kebakaran	39.137.490,00	39.047.920,00	89.570,00	99,77
5.2.02.06	Belanja Modal Alat Studio, Komunikasi, dan Pemancar	44.825.130,00	44.400.000,00	425.130,00	99,05
5.2.02.06.01	Belanja Modal Alat Studio	44.825.130,00	44.400.000,00	425.130,00	99,05
5.2.02.06.01.0006	Belanja Modal Alat Studio Lainnya	44.825.130,00	44.400.000,00	425.130,00	99,05
5.2.02.10	Belanja Modal Komputer	179.711.220,00	176.900.000,00	2.811.220,00	98,44
5.2.02.10.01	Belanja Modal Komputer Unit	152.949.120,00	150.700.000,00	2.249.120,00	98,53
5.2.02.10.01.0002	Belanja Modal Personal Computer	152.949.120,00	150.700.000,00	2.249.120,00	98,53
5.2.02.10.02	Belanja Modal Peralatan Komputer	26.762.100,00	26.200.000,00	562.100,00	97,90
5.2.02.10.02.0003	Belanja Modal Peralatan Personal Computer	26.762.100,00	26.200.000,00	562.100,00	97,90
5.2.02.15	Belanja Modal Alat Keselamatan Kerja	6.327.000,00	6.270.000,00	57.000,00	99,10
5.2.02.15.01	Belanja Modal Alat Deteksi	6.327.000,00	6.270.000,00	57.000,00	99,10
5.2.02.15.01.0003	Belanja Modal Alat Deteksi Lainnya	6.327.000,00	6.270.000,00	57.000,00	99,10
5.2.03.	Belanja Gedung dan Bangunan	45.288.000,00	44.870.000,00	418.000,00	99,08
5.2.03.04	Belanja Modal Tugu Titik Kontrol/Pasti	45.288.000,00	44.870.000,00	418.000,00	99,08
5.2.03.04.01	Belanja Modal Tugu/Tanda Batas	45.288.000,00	44.870.000,00	418.000,00	99,08
5.2.03.04.01.0003	Belanja Modal Pilar/Tugu/Tanda Lainnya	45.288.000,00	44.870.000,00	418.000,00	99,08
5.2.04.	Belanja Jalan, Irigasi dan Jaringan	0,00	0,00	0,00	0,00
5.2.05.	Belanja Aset Tetap Lainnya	0,00	0,00	0,00	0,00
5.2.06.	Belanja Aset Lainnya	179.953.200,00	179.000.000,00	953.200,00	99,47
5.2.06.01	Belanja Modal Aset Lainnya-Aset Tidak Berwujud	179.953.200,00	179.000.000,00	953.200,00	99,47
5.2.06.01.01	Belanja Modal Aset Tidak Berwujud	179.953.200,00	179.000.000,00	953.200,00	99,47
5.2.06.01.01.0005	Belanja Modal Aset Tidak Berwujud-Software	179.953.200,00	179.000.000,00	953.200,00	99,47
	<b>Jumlah Belanja Modal</b>	<b>697.839.240,00</b>	<b>688.987.920,00</b>	<b>8.851.320,00</b>	<b>98,73</b>
<b>5.3.</b>	<b>BELANJA TAK TERDUGA</b>	<b>0,00</b>	<b>0,00</b>	<b>0,00</b>	<b>0,00</b>
5.3.01.	Belanja Tak Terduga	0,00	0,00	0,00	0,00
	<b>Jumlah Belanja Tak Terduga</b>	<b>0,00</b>	<b>0,00</b>	<b>0,00</b>	<b>0,00</b>
<b>5.4.</b>	<b>BELANJA TRANSFER</b>	<b>0,00</b>	<b>0,00</b>	<b>0,00</b>	<b>0,00</b>
5.4.01.	Belanja Bagi Hasil	0,00	0,00	0,00	0,00
5.4.02.	Belanja Bantuan Keuangan	0,00	0,00	0,00	0,00


KD REK	URAIAN	JUMLAH (Rp.)		BERTAMBAH/KURANG	
		ANGGARAN	REALISASI	(Rp)	%
1	2	3	4	5	6
	<b>Jumlah Belanja Transfer</b>	<b>0,00</b>	<b>0,00</b>	<b>0,00</b>	<b>0,00</b>
	<b>JUMLAH BELANJA</b>	<b>8.490.780.487,00</b>	<b>7.864.173.277,00</b>	<b>626.607.210,00</b>	<b>92,62</b>
	<b>SURPLUS/DEFISIT</b>	<b>(8.490.780.487,00)</b>	<b>(7.864.173.277,00)</b>	<b>(626.607.210,00)</b>	<b>92,62</b>
<b>6</b>	<b>PEMBIAYAAN</b>				
<b>6.1.</b>	<b>PENERIMAAN PEMBIAYAAN</b>	<b>0,00</b>	<b>0,00</b>	<b>0,00</b>	<b>0,00</b>
6.1.01.	Penggunaan SiLPA	0,00	0,00	0,00	0,00
6.1.02.	Pencairan Dana Cadangan	0,00	0,00	0,00	0,00
6.1.03.	Hasil Penjualan Kekayaan Daerah yang Dipisahkan	0,00	0,00	0,00	0,00
6.1.04.01.	Penerimaan Pinjaman Daerah - Pemerintah Pusat	0,00	0,00	0,00	0,00
6.1.04.02.	Penerimaan Pinjaman Daerah - Pemerintah Daerah Lain	0,00	0,00	0,00	0,00
6.1.04.03.	Penerimaan Pinjaman Daerah - Lembaga Keuangan Bank	0,00	0,00	0,00	0,00
6.1.04.04.	Penerimaan Pinjaman Daerah - Lembaga Keuangan Bukan Bank	0,00	0,00	0,00	0,00
6.1.04.05.	Penerimaan Pinjaman Daerah - Masyarakat (Obligasi Daerah)	0,00	0,00	0,00	0,00
6.1.05.	Penerimaan Kembali Pemberian Pinjaman Daerah	0,00	0,00	0,00	0,00
6.1.06.	Penerimaan Pembiayaan Lainnya	0,00	0,00	0,00	0,00
	<b>Jumlah Penerimaan Pembiayaan</b>	<b>0,00</b>	<b>0,00</b>	<b>0,00</b>	<b>0,00</b>
<b>6.2.</b>	<b>PENGELUARAN PEMBIAYAAN</b>	<b>0,00</b>	<b>0,00</b>	<b>0,00</b>	<b>0,00</b>
6.2.01.	Pembentukan Dana Cadangan	0,00	0,00	0,00	0,00
6.2.02.	Penyertaan Modal Pemerintah Daerah	0,00	0,00	0,00	0,00
6.2.03.01.	Pembayaran Pinjaman Daerah dari Pemerintah Pusat	0,00	0,00	0,00	0,00
6.2.03.02.	Pembayaran Pinjaman dari Pemerintah Daerah Lain	0,00	0,00	0,00	0,00
6.2.03.03.	Pembayaran Pinjaman dari Lembaga Keuangan Bank (LKB)	0,00	0,00	0,00	0,00
6.2.03.04.	Pembayaran Pinjaman dari Lembaga Keuangan Bukan Bank (LKBB)	0,00	0,00	0,00	0,00
6.2.03.05.	Pembayaran Pinjaman Daerah dari Masyarakat	0,00	0,00	0,00	0,00
6.2.04.	Pemberian Pinjaman Daerah	0,00	0,00	0,00	0,00
6.2.05.	Pengeluaran Pembiayaan Lainnya	0,00	0,00	0,00	0,00
	<b>Jumlah Pengeluaran Pembiayaan</b>	<b>0,00</b>	<b>0,00</b>	<b>0,00</b>	<b>0,00</b>
	<b>PEMBIAYAAN NETO</b>	<b>0,00</b>	<b>0,00</b>	<b>0,00</b>	<b>0,00</b>
	<b>Sisa Lebih Pembiayaan Anggaran (SiLPA)</b>	<b>(8.490.780.487,00)</b>	<b>(7.864.173.277,00)</b>	<b>(626.607.210,00)</b>	<b>92,62</b>

Mengetahui,  
Kepala Badan Penanggulangan Bencana Daerah

Kabupaten Sanggau, 31 Desember 2023  
Kepala Sub Bagian Keuangan

Siron,S.Sos,M.Si  
NIP :19630626 198603 1 015

Sri Astuti, S.Akt  
NIP :19770708 200604 2 021

 <b>PEMERINTAH KABUPATEN SANGGAU</b> <b>DINAS SOSIAL, PEMBERDAYAAN PEREMPUAN, PERLINDUNGAN ANAK DAN KELUARGA BERENCANA</b> <b>LAPORAN REALISASI ANGGARAN PENDAPATAN DAN BELANJA</b> <b>UNTUK TAHUN YANG BERAKHIR SAMPAI DENGAN 31 DESEMBER TAHUN 2023</b>					
KD REK	URAIAN	JUMLAH (Rp.)		BERTAMBAH/KURANG	
		ANGGARAN	REALISASI	(Rp)	%
1	2	3	4	5	6
<b>4</b>	<b>PENDAPATAN</b>				
<b>4.1.</b>	<b>PENDAPATAN ASLI DAERAH</b>	<b>0,00</b>	<b>0,00</b>	<b>0,00</b>	<b>0,00</b>
4.1.01.	Pendapatan Pajak Daerah	0,00	0,00	0,00	0,00
4.1.02.	Pendapatan Retribusi Daerah	0,00	0,00	0,00	0,00
4.1.03.	Pendapatan Hasil Pengelolaan Kekayaan Daerah yang Dipisahkan	0,00	0,00	0,00	0,00
4.1.04.	Lain-lain PAD yang Sah	0,00	0,00	0,00	0,00
	<b>Jumlah Pendapatan Asli Daerah</b>	<b>0,00</b>	<b>0,00</b>	<b>0,00</b>	<b>0,00</b>
<b>4.2.</b>	<b>PENDAPATAN TRANSFER</b>	<b>0,00</b>	<b>0,00</b>	<b>0,00</b>	<b>0,00</b>
<b>4.2.01.01.</b>	<b>PENDAPATAN TRANSFER PEMERINTAH PUSAT-DANA PERIMBANGAN</b>	<b>0,00</b>	<b>0,00</b>	<b>0,00</b>	<b>0,00</b>
4.2.01.01.01	Dana Bagi Hasil	0,00	0,00	0,00	0,00
4.2.01.01.02	Dana Alokasi Umum	0,00	0,00	0,00	0,00
4.2.01.01.03	Dana Alokasi Khusus-Fisik	0,00	0,00	0,00	0,00
4.2.01.01.04	Dana Alokasi Khusus-Non Fisik	0,00	0,00	0,00	0,00
	<b>Jumlah Pendapatan Transfer Dana Perimbangan</b>	<b>0,00</b>	<b>0,00</b>	<b>0,00</b>	<b>0,00</b>
<b>4.2.01.</b>	<b>PENDAPATAN TRANSFER PEMERINTAH PUSAT-LAINNYA</b>	<b>0,00</b>	<b>0,00</b>	<b>0,00</b>	<b>0,00</b>
4.2.01.02.	Dana Insentif Daerah	0,00	0,00	0,00	0,00
4.2.01.03.	Dana Otonomi Khusus	0,00	0,00	0,00	0,00
4.2.01.04.	Dana Keistimewaan	0,00	0,00	0,00	0,00
4.2.01.05.	Dana Desa	0,00	0,00	0,00	0,00
	<b>Jumlah Pendapatan Transfer Pemerintah Pusat Lainnya</b>	<b>0,00</b>	<b>0,00</b>	<b>0,00</b>	<b>0,00</b>
<b>4.2.02.</b>	<b>PENDAPATAN TRANSFER ANTAR DAERAH</b>	<b>0,00</b>	<b>0,00</b>	<b>0,00</b>	<b>0,00</b>
4.2.02.01.	Pendapatan Bagi Hasil	0,00	0,00	0,00	0,00
4.2.02.02.	Bantuan Keuangan	0,00	0,00	0,00	0,00
	<b>Jumlah Pendapatan Transfer Antar Daerah</b>	<b>0,00</b>	<b>0,00</b>	<b>0,00</b>	<b>0,00</b>
	<b>Total Pendapatan Transfer</b>	<b>0,00</b>	<b>0,00</b>	<b>0,00</b>	<b>0,00</b>
<b>4.3.</b>	<b>LAIN-LAIN PENDAPATAN DAERAH YANG SAH</b>	<b>0,00</b>	<b>0,00</b>	<b>0,00</b>	<b>0,00</b>
4.3.01.	Pendapatan Hibah	0,00	0,00	0,00	0,00
4.3.02.	Pendapatan Dana Darurat	0,00	0,00	0,00	0,00
4.3.03.	Pendapatan Lainnya	0,00	0,00	0,00	0,00
	<b>Jumlah Lain-lain Pendapatan Daerah yang Sah</b>	<b>0,00</b>	<b>0,00</b>	<b>0,00</b>	<b>0,00</b>
	<b>JUMLAH PENDAPATAN</b>	<b>0,00</b>	<b>0,00</b>	<b>0,00</b>	<b>0,00</b>
<b>5</b>	<b>BELANJA</b>				
<b>5.1.</b>	<b>BELANJA OPERASI</b>	<b>21.978.043.544,00</b>	<b>17.096.541.260,00</b>	<b>4.881.502.284,00</b>	<b>77,79</b>
5.1.01.	Belanja Pegawai	4.636.612.742,00	3.928.441.557,00	708.171.185,00	84,73
5.1.01.01	Belanja Gaji dan Tunjangan ASN	2.806.968.378,00	2.375.884.635,00	431.083.743,00	84,64
5.1.01.01.01	Belanja Gaji Pokok ASN	2.010.333.738,00	1.753.988.920,00	256.344.818,00	87,25

KD REK	URAIAN	JUMLAH (Rp.)		BERTAMBAH/KURANG	
		ANGGARAN	REALISASI	(Rp)	%
1	2	3	4	5	6
5.1.01.01.01.0001	Belanja Gaji Pokok PNS	2.010.333.738,00	1.753.988.920,00	256.344.818,00	87,25
5.1.01.01.02	Belanja Tunjangan Keluarga ASN	159.472.798,00	133.199.260,00	26.273.538,00	83,52
5.1.01.01.02.0001	Belanja Tunjangan Keluarga PNS	159.472.798,00	133.199.260,00	26.273.538,00	83,52
5.1.01.01.03	Belanja Tunjangan Jabatan ASN	145.918.010,00	137.270.000,00	8.648.010,00	94,07
5.1.01.01.03.0001	Belanja Tunjangan Jabatan PNS	145.918.010,00	137.270.000,00	8.648.010,00	94,07
5.1.01.01.04	Belanja Tunjangan Fungsional ASN	173.953.920,00	97.925.000,00	76.028.920,00	56,29
5.1.01.01.04.0001	Belanja Tunjangan Fungsional PNS	173.953.920,00	97.925.000,00	76.028.920,00	56,29
5.1.01.01.05	Belanja Tunjangan Fungsional Umum ASN	40.776.680,00	27.655.000,00	13.121.680,00	67,82
5.1.01.01.05.0001	Belanja Tunjangan Fungsional Umum PNS	40.776.680,00	27.655.000,00	13.121.680,00	67,82
5.1.01.01.06	Belanja Tunjangan Beras ASN	104.542.177,00	84.586.560,00	19.955.617,00	80,91
5.1.01.01.06.0001	Belanja Tunjangan Beras PNS	104.542.177,00	84.586.560,00	19.955.617,00	80,91
5.1.01.01.07	Belanja Tunjangan PPh/Tunjangan Khusus ASN	5.180.000,00	2.913.244,00	2.266.756,00	56,24
5.1.01.01.07.0001	Belanja Tunjangan PPh/Tunjangan Khusus PNS	5.180.000,00	2.913.244,00	2.266.756,00	56,24
5.1.01.01.08	Belanja Pembulatan Gaji ASN	30.800,00	24.130,00	6.670,00	78,34
5.1.01.01.08.0001	Belanja Pembulatan Gaji PNS	30.800,00	24.130,00	6.670,00	78,34
5.1.01.01.09	Belanja Iuran Jaminan Kesehatan ASN	149.625.660,00	123.950.502,00	25.675.158,00	82,84
5.1.01.01.09.0001	Belanja Iuran Jaminan Kesehatan PNS	149.625.660,00	123.950.502,00	25.675.158,00	82,84
5.1.01.01.10	Belanja Iuran Jaminan Kecelakaan Kerja ASN	4.325.448,00	3.592.992,00	732.456,00	83,07
5.1.01.01.10.0001	Belanja Iuran Jaminan Kecelakaan Kerja PNS	4.325.448,00	3.592.992,00	732.456,00	83,07
5.1.01.01.11	Belanja Iuran Jaminan Kematian ASN	12.809.147,00	10.779.027,00	2.030.120,00	84,15
5.1.01.01.11.0001	Belanja Iuran Jaminan Kematian PNS	12.809.147,00	10.779.027,00	2.030.120,00	84,15
5.1.01.02	Belanja Tambahan Penghasilan ASN	1.701.644.364,00	1.430.236.922,00	271.407.442,00	84,05
5.1.01.02.01	Tambahan Penghasilan berdasarkan Beban Kerja ASN	624.247.264,00	522.499.906,00	101.747.358,00	83,70
5.1.01.02.01.0001	Tambahan Penghasilan berdasarkan Beban Kerja PNS	624.247.264,00	522.499.906,00	101.747.358,00	83,70
5.1.01.02.03	Tambahan Penghasilan berdasarkan Kondisi Kerja ASN	134.603.392,00	123.987.414,00	10.615.978,00	92,11
5.1.01.02.03.0001	Tambahan Penghasilan berdasarkan Kondisi Kerja PNS	134.603.392,00	123.987.414,00	10.615.978,00	92,11
5.1.01.02.04	Tambahan Penghasilan berdasarkan Kelangkaan Profesi ASN	0,00	0,00	0,00	0,00
5.1.01.02.04.0001	Tambahan Penghasilan berdasarkan Kelangkaan Profesi PNS	0,00	0,00	0,00	0,00
5.1.01.02.05	Tambahan Penghasilan berdasarkan Prestasi Kerja ASN	942.793.708,00	783.749.602,00	159.044.106,00	83,13
5.1.01.02.05.0001	Tambahan Penghasilan berdasarkan Prestasi Kerja PNS	942.793.708,00	783.749.602,00	159.044.106,00	83,13
5.1.01.03	Tambahan Penghasilan berdasarkan Pertimbangan Objektif Lainnya ASN	128.000.000,00	122.320.000,00	5.680.000,00	95,56
5.1.01.03.07	Belanja Honorarium	116.000.000,00	111.520.000,00	4.480.000,00	96,14
5.1.01.03.07.0001	Belanja Honorarium Penanggungjawaban Pengelola Keuangan	114.800.000,00	110.320.000,00	4.480.000,00	96,10
5.1.01.03.07.0002	Belanja Honorarium Pengadaan Barang/Jasa	1.200.000,00	1.200.000,00	0,00	100,00
5.1.01.03.08	Belanja Jasa Pengelolaan BMD	12.000.000,00	10.800.000,00	1.200.000,00	90,00



KD REK	URAIAN	JUMLAH (Rp.)		BERTAMBAH/KURANG	
		ANGGARAN	REALISASI	(Rp)	%
1	2	3	4	5	6
5.1.01.03.08.0002	Belanja Jasa Pengelolaan BMD yang Tidak Menghasilkan Pendapatan	12.000.000,00	10.800.000,00	1.200.000,00	90,00
5.1.02.	Belanja Barang dan Jasa	12.955.311.802,00	8.781.980.703,00	4.173.331.099,00	67,79
5.1.02.01	Belanja Barang	3.222.065.565,00	2.348.615.130,00	873.450.435,00	72,89
5.1.02.01.01	Belanja Barang Pakai Habis	3.222.065.565,00	2.348.615.130,00	873.450.435,00	72,89
5.1.02.01.01.0001	Belanja Bahan-Bahan Bangunan dan Konstruksi	161.554.950,00	161.337.489,00	217.461,00	99,87
5.1.02.01.01.0004	Belanja Bahan-Bahan Bakar dan Pelumas	59.857.750,00	55.140.000,00	4.717.750,00	92,12
5.1.02.01.01.0010	Belanja Bahan-Isi Tabung Gas	44.852.000,00	5.780.000,00	39.072.000,00	12,89
5.1.02.01.01.0011	Belanja Bahan-Bahan/Bibit Ternak/Bibit Ikan	6.660.000,00	6.660.000,00	0,00	100,00
5.1.02.01.01.0012	Belanja Bahan-Bahan Lainnya	32.367.600,00	32.312.100,00	55.500,00	99,83
5.1.02.01.01.0013	Belanja Suku Cadang-Suku Cadang Alat Angkutan	15.824.000,00	15.810.000,00	14.000,00	99,91
5.1.02.01.01.0024	Belanja Alat/Bahan untuk Kegiatan Kantor-Alat Tulis Kantor	119.591.037,00	119.466.152,00	124.885,00	99,90
5.1.02.01.01.0025	Belanja Alat/Bahan untuk Kegiatan Kantor- Kertas dan Cover	148.888.410,00	148.446.230,00	442.180,00	99,70
5.1.02.01.01.0026	Belanja Alat/Bahan untuk Kegiatan Kantor- Bahan Cetak	359.181.161,00	356.420.722,00	2.760.439,00	99,23
5.1.02.01.01.0029	Belanja Alat/Bahan untuk Kegiatan Kantor-Bahan Komputer	140.701.780,00	138.143.950,00	2.557.830,00	98,18
5.1.02.01.01.0030	Belanja Alat/Bahan untuk Kegiatan Kantor-Perabot Kantor	7.916.520,00	7.916.520,00	0,00	100,00
5.1.02.01.01.0031	Belanja Alat/Bahan untuk Kegiatan Kantor-Alat Listrik	6.117.210,00	6.117.210,00	0,00	100,00
5.1.02.01.01.0032	Belanja Alat/Bahan untuk Kegiatan Kantor-Perlengkapan Dinas	33.266.700,00	32.786.100,00	480.600,00	98,56
5.1.02.01.01.0034	Belanja Alat/Bahan untuk Kegiatan Kantor- Perlengkapan Pendukung Olahraga	8.991.000,00	8.991.000,00	0,00	100,00
5.1.02.01.01.0035	Belanja Alat/Bahan untuk Kegiatan Kantor- Suvenir/Cendera Mata	8.136.300,00	8.136.300,00	0,00	100,00
5.1.02.01.01.0036	Belanja Alat/Bahan untuk Kegiatan Kantor-Alat/Bahan untuk Kegiatan Kantor Lainnya	22.544.100,00	22.544.100,00	0,00	100,00
5.1.02.01.01.0037	Belanja Obat-Obatan-Obat	4.039.607,00	4.039.607,00	0,00	100,00
5.1.02.01.01.0039	Belanja Barang untuk Dijual/Diserahkan kepada Masyarakat	633.693.810,00	470.787.890,00	162.905.920,00	74,29
5.1.02.01.01.0040	Belanja Barang untuk Dijual/Diserahkan kepada Pihak Ketiga/Pihak Lain	75.480.000,00	74.814.000,00	666.000,00	99,12
5.1.02.01.01.0043	Belanja Natura dan Pakan-Natura	54.423.980,00	39.383.260,00	15.040.720,00	72,36
5.1.02.01.01.0052	Belanja Makanan dan Minuman Rapat	665.482.650,00	175.570.000,00	489.912.650,00	26,38
5.1.02.01.01.0053	Belanja Makanan dan Minuman Jamuan Tamu	4.445.000,00	1.995.000,00	2.450.000,00	44,88
5.1.02.01.01.0058	Belanja Makanan dan Minuman Aktivitas Lapangan	608.050.000,00	456.017.500,00	152.032.500,00	75,00
5.1.02.02	Belanja Jasa	7.823.058.558,00	4.720.146.198,00	3.102.912.360,00	60,34
5.1.02.02.01	Belanja Jasa Kantor	5.312.313.758,00	3.239.410.439,00	2.072.903.319,00	60,98
5.1.02.02.01.0003	Honorarium Narasumber atau Pembahas, Moderator, Pembawa Acara, dan Panitia	873.338.000,00	297.650.000,00	575.688.000,00	34,08
5.1.02.02.01.0006	Honorarium Penyuluhan atau Pendampingan	76.800.000,00	76.800.000,00	0,00	100,00
5.1.02.02.01.0007	Honorarium Rohaniwan	400.000,00	400.000,00	0,00	100,00
5.1.02.02.01.0013	Belanja Jasa Tenaga Pendidikan	1.500.000,00	1.500.000,00	0,00	100,00
5.1.02.02.01.0014	Belanja Jasa Tenaga Kesehatan	227.850.000,00	217.150.000,00	10.700.000,00	95,30

KD REK	URAIAN	JUMLAH (Rp.)		BERTAMBAH/KURANG	
		ANGGARAN	REALISASI	(Rp)	%
1	2	3	4	5	6
5.1.02.02.01.0019	Belanja Jasa Tenaga Penanganan Bencana	20.400.000,00	9.600.000,00	10.800.000,00	47,06
5.1.02.02.01.0020	Belanja Jasa Tenaga Penanganan Sosial	2.636.150.000,00	1.421.830.000,00	1.214.320.000,00	53,94
5.1.02.02.01.0023	Belanja Jasa Tenaga Teknis Pertanian dan Pangan	45.000.000,00	45.000.000,00	0,00	100,00
5.1.02.02.01.0026	Belanja Jasa Tenaga Administrasi	150.320.000,00	137.960.000,00	12.360.000,00	91,78
5.1.02.02.01.0027	Belanja Jasa Tenaga Operator Komputer	282.760.000,00	281.080.000,00	1.680.000,00	99,41
5.1.02.02.01.0029	Belanja Jasa Tenaga Ahli	10.000.000,00	0,00	10.000.000,00	0,00
5.1.02.02.01.0031	Belanja Jasa Tenaga Keamanan	162.000.000,00	162.000.000,00	0,00	100,00
5.1.02.02.01.0034	Belanja Jasa Tenaga Juru Masak	162.000.000,00	162.000.000,00	0,00	100,00
5.1.02.02.01.0039	Belanja Jasa Tenaga Informasi dan Teknologi	347.700.000,00	246.702.000,00	100.998.000,00	70,95
5.1.02.02.01.0052	Belanja Jasa Pembersihan, Pengendalian Hama, dan Fumigasi	31.800.000,00	31.800.000,00	0,00	100,00
5.1.02.02.01.0060	Belanja Tagihan Air	11.900.000,00	9.258.370,00	2.641.630,00	77,80
5.1.02.02.01.0061	Belanja Tagihan Listrik	116.881.758,00	55.863.232,00	61.018.526,00	47,79
5.1.02.02.01.0062	Belanja Langganan Jurnal/Surat Kabar/Majalah	9.088.000,00	8.700.000,00	388.000,00	95,73
5.1.02.02.01.0063	Belanja Kawat/Faksimili/Internet/TV Berlangganan	129.426.000,00	60.050.937,00	69.375.063,00	46,40
5.1.02.02.01.0067	Belanja Pembayaran Pajak, Bea, dan Perizinan	17.000.000,00	14.065.900,00	2.934.100,00	82,74
5.1.02.02.02	Belanja Iuran Jaminan/Asuransi	50.976.800,00	43.655.059,00	7.321.741,00	85,64
5.1.02.02.02.0005	Belanja Iuran Jaminan Kesehatan bagi Non ASN	39.900.000,00	35.010.843,00	4.889.157,00	87,75
5.1.02.02.02.0006	Belanja Iuran Jaminan Kecelakaan Kerja bagi Non ASN	1.900.800,00	1.010.496,00	890.304,00	53,16
5.1.02.02.02.0007	Belanja Iuran Jaminan Kematian bagi Non ASN	2.376.000,00	1.263.120,00	1.112.880,00	53,16
5.1.02.02.02.0008	Belanja Asuransi Barang Milik Daerah	6.800.000,00	6.370.600,00	429.400,00	93,69
5.1.02.02.04	Belanja Sewa Peralatan dan Mesin	251.080.000,00	218.280.000,00	32.800.000,00	86,94
5.1.02.02.04.0043	Belanja Sewa Alat Angkutan Darat Bermotor Lainnya	219.680.000,00	186.880.000,00	32.800.000,00	85,07
5.1.02.02.04.0117	Belanja Sewa Alat Kantor Lainnya	24.000.000,00	24.000.000,00	0,00	100,00
5.1.02.02.04.0118	Belanja Sewa Mebel	900.000,00	900.000,00	0,00	100,00
5.1.02.02.04.0132	Belanja Sewa Peralatan Studio Audio	6.500.000,00	6.500.000,00	0,00	100,00
5.1.02.02.05	Belanja Sewa Gedung dan Bangunan	138.150.000,00	103.846.000,00	34.304.000,00	75,17
5.1.02.02.05.0009	Belanja Sewa Bangunan Gedung Tempat Pertemuan	64.050.000,00	59.750.000,00	4.300.000,00	93,29
5.1.02.02.05.0043	Belanja Sewa Hotel	74.100.000,00	44.096.000,00	30.004.000,00	59,51
5.1.02.02.06	Belanja Sewa Jalan, Jaringan dan Irigasi	20.000.000,00	20.000.000,00	0,00	100,00
5.1.02.02.06.0130	Belanja Sewa Jaringan dengan Media Udara	20.000.000,00	20.000.000,00	0,00	100,00
5.1.02.02.08	Belanja Jasa Konsultansi Konstruksi	15.588.000,00	15.588.000,00	0,00	100,00
5.1.02.02.08.0007	Belanja Jasa Konsultansi Perencanaan Rekayasa-Jasa Desain Rekayasa untuk Konstruksi Pondasi serta Struktur Bangunan	0,00	0,00	0,00	0,00
5.1.02.02.08.0019	Belanja Jasa Konsultansi Pengawasan Rekayasa-Jasa Pengawas Pekerjaan Konstruksi Bangunan Gedung	15.588.000,00	15.588.000,00	0,00	100,00

KD REK	URAIAN	JUMLAH (Rp.)		BERTAMBAH/KURANG	
		ANGGARAN	REALISASI	(Rp)	%
1	2	3	4	5	6
5.1.02.02.09	Belanja Jasa Konsultansi Non Konstruksi	82.200.000,00	82.191.700,00	8.300,00	99,99
5.1.02.02.09.0003	Belanja Jasa Konsultansi Berorientasi Bidang-Telematika	82.200.000,00	82.191.700,00	8.300,00	99,99
5.1.02.02.12	Belanja Kursus/Pelatihan, Sosialisasi, Bimbingan Teknis serta Pendidikan dan Pelatihan	1.952.750.000,00	997.175.000,00	955.575.000,00	51,07
5.1.02.02.12.0001	Belanja Kursus Singkat/Pelatihan	4.000.000,00	4.000.000,00	0,00	100,00
5.1.02.02.12.0002	Belanja Sosialisasi	1.928.750.000,00	978.175.000,00	950.575.000,00	50,72
5.1.02.02.12.0003	Belanja Bimbingan Teknis	20.000.000,00	15.000.000,00	5.000.000,00	75,00
5.1.02.03	Belanja Pemeliharaan	273.022.239,00	272.883.489,00	138.750,00	99,95
5.1.02.03.02	Belanja Pemeliharaan Peralatan dan Mesin	224.600.000,00	224.600.000,00	0,00	100,00
5.1.02.03.02.0035	Belanja Pemeliharaan Alat Angkutan-Alat Angkutan Darat Bermotor-Kendaraan Dinas Bermotor Perorangan	195.000.000,00	195.000.000,00	0,00	100,00
5.1.02.03.02.0121	Belanja Pemeliharaan Alat Kantor dan Rumah Tangga-Alat Rumah Tangga-Alat Pendingin	9.600.000,00	9.600.000,00	0,00	100,00
5.1.02.03.02.0405	Belanja Pemeliharaan Komputer-Komputer Unit-Personal Computer	12.000.000,00	12.000.000,00	0,00	100,00
5.1.02.03.02.0409	Belanja Pemeliharaan Komputer-Peralatan Komputer-Peralatan Personal Computer	8.000.000,00	8.000.000,00	0,00	100,00
5.1.02.03.03	Belanja Pemeliharaan Gedung dan Bangunan	48.422.239,00	48.283.489,00	138.750,00	99,71
5.1.02.03.03.0001	Belanja Pemeliharaan Bangunan Gedung-Bangunan Gedung Tempat Kerja-Bangunan Gedung Kantor	48.422.239,00	48.283.489,00	138.750,00	99,71
5.1.02.04	Belanja Perjalanan Dinas	1.499.302.440,00	1.302.472.886,00	196.829.554,00	86,87
5.1.02.04.01	Belanja Perjalanan Dinas Dalam Negeri	1.499.302.440,00	1.302.472.886,00	196.829.554,00	86,87
5.1.02.04.01.0001	Belanja Perjalanan Dinas Biasa	923.127.440,00	827.930.886,00	95.196.554,00	89,69
5.1.02.04.01.0003	Belanja Perjalanan Dinas Dalam Kota	576.175.000,00	474.542.000,00	101.633.000,00	82,36
5.1.02.05	Belanja Uang dan/atau Jasa untuk Diberikan kepada Pihak Ketiga/Pihak Lain/Masyarakat	137.863.000,00	137.863.000,00	0,00	100,00
5.1.02.05.01	Belanja Uang yang Diberikan kepada Pihak Ketiga/Pihak Lain/Masyarakat	137.863.000,00	137.863.000,00	0,00	100,00
5.1.02.05.01.0001	Belanja Hadiah yang Bersifat Perlombaan	13.000.000,00	13.000.000,00	0,00	100,00
5.1.02.05.01.0004	Belanja Penanganan Dampak Sosial Kemasyarakatan	124.863.000,00	124.863.000,00	0,00	100,00
5.1.03.	Belanja Bunga	0,00	0,00	0,00	0,00
5.1.04.	Belanja Subsidi	0,00	0,00	0,00	0,00
5.1.05.	Belanja Hibah	2.446.119.000,00	2.446.119.000,00	0,00	100,00
5.1.05.05	Belanja Hibah kepada Badan, Lembaga, Organisasi Kemasyarakatan yang Berbadan Hukum Indonesia	2.446.119.000,00	2.446.119.000,00	0,00	100,00
5.1.05.05.02	Belanja Hibah kepada Badan dan Lembaga Nirlaba, Sukarela dan Sosial yang Telah Memiliki Surat Keterangan Terdaftar	2.446.119.000,00	2.446.119.000,00	0,00	100,00
5.1.05.05.02.0001	Belanja Hibah Uang kepada Badan dan Lembaga Nirlaba, Sukarela dan Sosial yang Telah Memiliki Surat Keterangan Terdaftar	2.446.119.000,00	2.446.119.000,00	0,00	100,00
5.1.06.	Belanja Bantuan Sosial	1.940.000.000,00	1.940.000.000,00	0,00	100,00

KD REK	URAIAN	JUMLAH (Rp.)		BERTAMBAH/KURANG	
		ANGGARAN	REALISASI	(Rp)	%
1	2	3	4	5	6
5.1.06.01	Belanja Bantuan Sosial kepada Individu	1.940.000.000,00	1.940.000.000,00	0,00	100,00
5.1.06.01.01	Belanja Bantuan Sosial Uang yang direncanakan kepada Individu	1.940.000.000,00	1.940.000.000,00	0,00	100,00
5.1.06.01.01.0001	Belanja Bantuan Sosial Uang yang Direncanakan kepada Individu	1.940.000.000,00	1.940.000.000,00	0,00	100,00
	<b>Jumlah Belanja Operasi</b>	<b>21.978.043.544,00</b>	<b>17.096.541.260,00</b>	<b>4.881.502.284,00</b>	<b>77,79</b>
<b>5.2.</b>	<b>BELANJA MODAL</b>	<b>971.782.574,00</b>	<b>965.767.005,68</b>	<b>6.015.568,32</b>	<b>99,38</b>
5.2.01.	Belanja Tanah	0,00	0,00	0,00	0,00
5.2.02.	Belanja Peralatan dan Mesin	322.451.240,00	321.536.490,00	914.750,00	99,72
5.2.02.05	Belanja Modal Alat Kantor dan Rumah Tangga	61.910.930,00	61.500.440,00	410.490,00	99,34
5.2.02.05.02	Belanja Modal Alat Rumah Tangga	61.910.930,00	61.500.440,00	410.490,00	99,34
5.2.02.05.02.0006	Belanja Modal Alat Rumah Tangga Lainnya (Home Use)	61.910.930,00	61.500.440,00	410.490,00	99,34
5.2.02.06	Belanja Modal Alat Studio, Komunikasi, dan Pemancar	50.505.000,00	50.440.000,00	65.000,00	99,87
5.2.02.06.01	Belanja Modal Alat Studio	50.505.000,00	50.440.000,00	65.000,00	99,87
5.2.02.06.01.0006	Belanja Modal Alat Studio Lainnya	50.505.000,00	50.440.000,00	65.000,00	99,87
5.2.02.10	Belanja Modal Komputer	191.627.070,00	191.596.050,00	31.020,00	99,98
5.2.02.10.01	Belanja Modal Komputer Unit	185.499.870,00	185.476.050,00	23.820,00	99,99
5.2.02.10.01.0002	Belanja Modal Personal Computer	185.499.870,00	185.476.050,00	23.820,00	99,99
5.2.02.10.02	Belanja Modal Peralatan Komputer	6.127.200,00	6.120.000,00	7.200,00	99,88
5.2.02.10.02.0003	Belanja Modal Peralatan Personal Computer	6.127.200,00	6.120.000,00	7.200,00	99,88
5.2.02.11	Belanja Modal Alat Eksplorasi	18.408.240,00	18.000.000,00	408.240,00	97,78
5.2.02.11.02	Belanja Modal Alat Eksplorasi Geofisika	18.408.240,00	18.000.000,00	408.240,00	97,78
5.2.02.11.02.0002	Belanja Modal Elektronik/Electric	18.408.240,00	18.000.000,00	408.240,00	97,78
5.2.03.	Belanja Gedung dan Bangunan	613.358.634,00	611.833.766,68	1.524.867,32	99,75
5.2.03.01	Belanja Modal Bangunan Gedung	613.358.634,00	611.833.766,68	1.524.867,32	99,75
5.2.03.01.01	Belanja Modal Bangunan Gedung Tempat Kerja	613.358.634,00	611.833.766,68	1.524.867,32	99,75
5.2.03.01.01.0001	Belanja Modal Bangunan Gedung Kantor	613.358.634,00	611.833.766,68	1.524.867,32	99,75
5.2.04.	Belanja Jalan, Irigasi dan Jaringan	35.972.700,00	32.396.749,00	3.575.951,00	90,06
5.2.04.03	Belanja Modal Instalasi	35.972.700,00	32.396.749,00	3.575.951,00	90,06
5.2.04.03.01	Belanja Modal Instalasi Air Bersih/Air Baku	35.972.700,00	32.396.749,00	3.575.951,00	90,06
5.2.04.03.01.0004	Belanja Modal Instalasi Air Tanah Dangkal	35.972.700,00	32.396.749,00	3.575.951,00	90,06
5.2.05.	Belanja Aset Tetap Lainnya	0,00	0,00	0,00	0,00
5.2.06.	Belanja Aset Lainnya	0,00	0,00	0,00	0,00
	<b>Jumlah Belanja Modal</b>	<b>971.782.574,00</b>	<b>965.767.005,68</b>	<b>6.015.568,32</b>	<b>99,38</b>
<b>5.3.</b>	<b>BELANJA TAK TERDUGA</b>	<b>0,00</b>	<b>0,00</b>	<b>0,00</b>	<b>0,00</b>
5.3.01.	Belanja Tak Terduga	0,00	0,00	0,00	0,00
	<b>Jumlah Belanja Tak Terduga</b>	<b>0,00</b>	<b>0,00</b>	<b>0,00</b>	<b>0,00</b>
<b>5.4.</b>	<b>BELANJA TRANSFER</b>	<b>0,00</b>	<b>0,00</b>	<b>0,00</b>	<b>0,00</b>
5.4.01.	Belanja Bagi Hasil	0,00	0,00	0,00	0,00
5.4.02.	Belanja Bantuan Keuangan	0,00	0,00	0,00	0,00
	<b>Jumlah Belanja Transfer</b>	<b>0,00</b>	<b>0,00</b>	<b>0,00</b>	<b>0,00</b>
	<b>JUMLAH BELANJA</b>	<b>22.949.826.118,00</b>	<b>18.062.308.265,68</b>	<b>4.887.517.852,32</b>	<b>78,70</b>


KD REK	URAIAN	JUMLAH (Rp.)		BERTAMBAH/KURANG	
		ANGGARAN	REALISASI	(Rp)	%
1	2	3	4	5	6
	<b>SURPLUS/DEFISIT</b>	<b>(22.949.826.118,00)</b>	<b>(18.062.308.265,68)</b>	<b>(4.887.517.852,32)</b>	<b>78,70</b>
<b>6</b>	<b>PEMBIAYAAN</b>				
<b>6.1.</b>	<b>PENERIMAAN PEMBIAYAAN</b>	<b>0,00</b>	<b>0,00</b>	<b>0,00</b>	<b>0,00</b>
6.1.01.	Penggunaan SiLPA	0,00	0,00	0,00	0,00
6.1.02.	Pencairan Dana Cadangan	0,00	0,00	0,00	0,00
6.1.03.	Hasil Penjualan Kekayaan Daerah yang Dipisahkan	0,00	0,00	0,00	0,00
6.1.04.01.	Penerimaan Pinjaman Daerah - Pemerintah Pusat	0,00	0,00	0,00	0,00
6.1.04.02.	Penerimaan Pinjaman Daerah - Pemerintah Daerah Lain	0,00	0,00	0,00	0,00
6.1.04.03.	Penerimaan Pinjaman Daerah - Lembaga Keuangan Bank	0,00	0,00	0,00	0,00
6.1.04.04.	Penerimaan Pinjaman Daerah - Lembaga Keuangan Bukan Bank	0,00	0,00	0,00	0,00
6.1.04.05.	Penerimaan Pinjaman Daerah - Masyarakat (Obligasi Daerah)	0,00	0,00	0,00	0,00
6.1.05.	Penerimaan Kembali Pemberian Pinjaman Daerah	0,00	0,00	0,00	0,00
6.1.06.	Penerimaan Pembiayaan Lainnya	0,00	0,00	0,00	0,00
	<b>Jumlah Penerimaan Pembiayaan</b>	<b>0,00</b>	<b>0,00</b>	<b>0,00</b>	<b>0,00</b>
<b>6.2.</b>	<b>PENGELUARAN PEMBIAYAAN</b>	<b>0,00</b>	<b>0,00</b>	<b>0,00</b>	<b>0,00</b>
6.2.01.	Pembentukan Dana Cadangan	0,00	0,00	0,00	0,00
6.2.02.	Penyertaan Modal Pemerintah Daerah	0,00	0,00	0,00	0,00
6.2.03.01.	Pembayaran Pinjaman Daerah dari Pemerintah Pusat	0,00	0,00	0,00	0,00
6.2.03.02.	Pembayaran Pinjaman dari Pemerintah Daerah Lain	0,00	0,00	0,00	0,00
6.2.03.03.	Pembayaran Pinjaman dari Lembaga Keuangan Bank (LKB)	0,00	0,00	0,00	0,00
6.2.03.04.	Pembayaran Pinjaman dari Lembaga Keuangan Bukan Bank (LKBB)	0,00	0,00	0,00	0,00
6.2.03.05.	Pembayaran Pinjaman Daerah dari Masyarakat	0,00	0,00	0,00	0,00
6.2.04.	Pemberian Pinjaman Daerah	0,00	0,00	0,00	0,00
6.2.05.	Pengeluaran Pembiayaan Lainnya	0,00	0,00	0,00	0,00
	<b>Jumlah Pengeluaran Pembiayaan</b>	<b>0,00</b>	<b>0,00</b>	<b>0,00</b>	<b>0,00</b>
	<b>PEMBIAYAAN NETO</b>	<b>0,00</b>	<b>0,00</b>	<b>0,00</b>	<b>0,00</b>
	<b>Sisa Lebih Pembiayaan Anggaran (SiLPA)</b>	<b>(22.949.826.118,00)</b>	<b>(18.062.308.265,68)</b>	<b>(4.887.517.852,32)</b>	<b>78,70</b>

Mengetahui,  
Kepala Badan Penanggulangan Bencana Daerah

Kabupaten Sanggau, 31 Desember 2023  
Kepala Sub Bagian Keuangan

Siron,S.Sos,M.Si  
NIP :19630626 198603 1 015

Sri Astuti, S.Akt  
NIP :19770708 200604 2 021

 <b>PEMERINTAH KABUPATEN SANGGAU</b> <b>DINAS TENAGA KERJA DAN TRANSMIGRASI</b> <b>LAPORAN REALISASI ANGGARAN PENDAPATAN DAN BELANJA</b> <b>UNTUK TAHUN YANG BERAKHIR SAMPAI DENGAN 31 DESEMBER TAHUN 2023</b>					
KD REK	URAIAN	JUMLAH (Rp.)		BERTAMBAH/KURANG	
		ANGGARAN	REALISASI	(Rp)	%
1	2	3	4	5	6
<b>4</b>	<b>PENDAPATAN</b>				
<b>4.1.</b>	<b>PENDAPATAN ASLI DAERAH</b>	<b>103.589.820,00</b>	<b>128.836.848,00</b>	<b>-25.247.028,00</b>	<b>124,37</b>
4.1.01.	Pendapatan Pajak Daerah	0,00	0,00	0,00	0,00
4.1.02.	Pendapatan Retribusi Daerah	103.589.820,00	128.836.848,00	-25.247.028,00	124,37
4.1.02.03	Retribusi Perizinan Tertentu	103.589.820,00	128.836.848,00	-25.247.028,00	124,37
4.1.02.03.06	Retribusi Perpanjangan Izin Mempekerjakan Tenaga Kerja Asing (IMTA)	103.589.820,00	128.836.848,00	-25.247.028,00	124,37
4.1.02.03.06.0001	Retribusi Pemberian Perpanjangan IMTA kepada Pemberi Kerja Tenaga Kerja Asing	103.589.820,00	128.836.848,00	-25.247.028,00	124,37
4.1.03.	Pendapatan Hasil Pengelolaan Kekayaan Daerah yang Dipisahkan	0,00	0,00	0,00	0,00
4.1.04.	Lain-lain PAD yang Sah	0,00	0,00	0,00	0,00
	<b>Jumlah Pendapatan Asli Daerah</b>	<b>103.589.820,00</b>	<b>128.836.848,00</b>	<b>-25.247.028,00</b>	<b>124,37</b>
<b>4.2.</b>	<b>PENDAPATAN TRANSFER</b>	<b>0,00</b>	<b>0,00</b>	<b>0,00</b>	<b>0,00</b>
<b>4.2.01.01.</b>	<b>PENDAPATAN TRANSFER PEMERINTAH PUSAT-DANA PERIMBANGAN</b>	<b>0,00</b>	<b>0,00</b>	<b>0,00</b>	<b>0,00</b>
4.2.01.01.01	Dana Bagi Hasil	0,00	0,00	0,00	0,00
4.2.01.01.02	Dana Alokasi Umum	0,00	0,00	0,00	0,00
4.2.01.01.03	Dana Alokasi Khusus-Fisik	0,00	0,00	0,00	0,00
4.2.01.01.04	Dana Alokasi Khusus-Non Fisik	0,00	0,00	0,00	0,00
	<b>Jumlah Pendapatan Transfer Dana Perimbangan</b>	<b>0,00</b>	<b>0,00</b>	<b>0,00</b>	<b>0,00</b>
<b>4.2.01.</b>	<b>PENDAPATAN TRANSFER PEMERINTAH PUSAT-LAINNYA</b>	<b>0,00</b>	<b>0,00</b>	<b>0,00</b>	<b>0,00</b>
4.2.01.02.	Dana Insentif Daerah	0,00	0,00	0,00	0,00
4.2.01.03.	Dana Otonomi Khusus	0,00	0,00	0,00	0,00
4.2.01.04.	Dana Keistimewaan	0,00	0,00	0,00	0,00
4.2.01.05.	Dana Desa	0,00	0,00	0,00	0,00
	<b>Jumlah Pendapatan Transfer Pemerintah Pusat Lainnya</b>	<b>0,00</b>	<b>0,00</b>	<b>0,00</b>	<b>0,00</b>
<b>4.2.02.</b>	<b>PENDAPATAN TRANSFER ANTAR DAERAH</b>	<b>0,00</b>	<b>0,00</b>	<b>0,00</b>	<b>0,00</b>
4.2.02.01.	Pendapatan Bagi Hasil	0,00	0,00	0,00	0,00
4.2.02.02.	Bantuan Keuangan	0,00	0,00	0,00	0,00
	<b>Jumlah Pendapatan Transfer Antar Daerah</b>	<b>0,00</b>	<b>0,00</b>	<b>0,00</b>	<b>0,00</b>
	<b>Total Pendapatan Transfer</b>	<b>0,00</b>	<b>0,00</b>	<b>0,00</b>	<b>0,00</b>
<b>4.3.</b>	<b>LAIN-LAIN PENDAPATAN DAERAH YANG SAH</b>	<b>0,00</b>	<b>0,00</b>	<b>0,00</b>	<b>0,00</b>
4.3.01.	Pendapatan Hibah	0,00	0,00	0,00	0,00
4.3.02.	Pendapatan Dana Darurat	0,00	0,00	0,00	0,00
4.3.03.	Pendapatan Lainnya	0,00	0,00	0,00	0,00
	<b>Jumlah Lain-lain Pendapatan Daerah yang Sah</b>	<b>0,00</b>	<b>0,00</b>	<b>0,00</b>	<b>0,00</b>
	<b>JUMLAH PENDAPATAN</b>	<b>103.589.820,00</b>	<b>128.836.848,00</b>	<b>-25.247.028,00</b>	<b>124,37</b>

KD REK	URAIAN	JUMLAH (Rp.)		BERTAMBAH/KURANG	
		ANGGARAN	REALISASI	(Rp)	%
1	2	3	4	5	6
<b>5</b>	<b>BELANJA</b>				
<b>5.1.</b>	<b>BELANJA OPERASI</b>	<b>4.581.488.298,00</b>	<b>3.908.362.100,00</b>	<b>673.126.198,00</b>	<b>85,31</b>
5.1.01.	Belanja Pegawai	2.695.301.538,00	2.128.211.600,00	567.089.938,00	78,96
5.1.01.01	Belanja Gaji dan Tunjangan ASN	1.656.185.082,00	1.257.877.755,00	398.307.327,00	75,95
5.1.01.01.01	Belanja Gaji Pokok ASN	1.153.327.728,00	920.629.500,00	232.698.228,00	79,82
5.1.01.01.01.0001	Belanja Gaji Pokok PNS	1.153.327.728,00	920.629.500,00	232.698.228,00	79,82
5.1.01.01.02	Belanja Tunjangan Keluarga ASN	103.366.830,00	70.299.648,00	33.067.182,00	68,01
5.1.01.01.02.0001	Belanja Tunjangan Keluarga PNS	103.366.830,00	70.299.648,00	33.067.182,00	68,01
5.1.01.01.03	Belanja Tunjangan Jabatan ASN	110.451.600,00	101.190.000,00	9.261.600,00	91,61
5.1.01.01.03.0001	Belanja Tunjangan Jabatan PNS	110.451.600,00	101.190.000,00	9.261.600,00	91,61
5.1.01.01.04	Belanja Tunjangan Fungsional ASN	101.158.400,00	27.540.000,00	73.618.400,00	27,22
5.1.01.01.04.0001	Belanja Tunjangan Fungsional PNS	101.158.400,00	27.540.000,00	73.618.400,00	27,22
5.1.01.01.05	Belanja Tunjangan Fungsional Umum ASN	25.034.800,00	17.415.000,00	7.619.800,00	69,56
5.1.01.01.05.0001	Belanja Tunjangan Fungsional Umum PNS	25.034.800,00	17.415.000,00	7.619.800,00	69,56
5.1.01.01.06	Belanja Tunjangan Beras ASN	59.129.504,00	44.900.400,00	14.229.104,00	75,94
5.1.01.01.06.0001	Belanja Tunjangan Beras PNS	59.129.504,00	44.900.400,00	14.229.104,00	75,94
5.1.01.01.07	Belanja Tunjangan PPh/Tunjangan Khusus ASN	3.494.358,00	2.958.721,00	535.637,00	84,67
5.1.01.01.07.0001	Belanja Tunjangan PPh/Tunjangan Khusus PNS	3.494.358,00	2.958.721,00	535.637,00	84,67
5.1.01.01.08	Belanja Pembulatan Gaji ASN	13.846,00	10.100,00	3.746,00	72,95
5.1.01.01.08.0001	Belanja Pembulatan Gaji PNS	13.846,00	10.100,00	3.746,00	72,95
5.1.01.01.09	Belanja Iuran Jaminan Kesehatan ASN	88.010.712,00	65.405.045,00	22.605.667,00	74,31
5.1.01.01.09.0001	Belanja Iuran Jaminan Kesehatan PNS	88.010.712,00	65.405.045,00	22.605.667,00	74,31
5.1.01.01.10	Belanja Iuran Jaminan Kecelakaan Kerja ASN	3.629.328,00	1.882.335,00	1.746.993,00	51,86
5.1.01.01.10.0001	Belanja Iuran Jaminan Kecelakaan Kerja PNS	3.629.328,00	1.882.335,00	1.746.993,00	51,86
5.1.01.01.11	Belanja Iuran Jaminan Kematian ASN	8.567.976,00	5.647.006,00	2.920.970,00	65,91
5.1.01.01.11.0001	Belanja Iuran Jaminan Kematian PNS	8.567.976,00	5.647.006,00	2.920.970,00	65,91
5.1.01.02	Belanja Tambahan Penghasilan ASN	926.916.456,00	758.133.845,00	168.782.611,00	81,79
5.1.01.02.01	Tambahan Penghasilan berdasarkan Beban Kerja ASN	344.500.000,00	281.867.688,00	62.632.312,00	81,82
5.1.01.02.01.0001	Tambahan Penghasilan berdasarkan Beban Kerja PNS	344.500.000,00	281.867.688,00	62.632.312,00	81,82
5.1.01.02.03	Tambahan Penghasilan berdasarkan Kondisi Kerja ASN	69.631.456,00	53.464.744,00	16.166.712,00	76,78
5.1.01.02.03.0001	Tambahan Penghasilan berdasarkan Kondisi Kerja PNS	69.631.456,00	53.464.744,00	16.166.712,00	76,78
5.1.01.02.05	Tambahan Penghasilan berdasarkan Prestasi Kerja ASN	512.785.000,00	422.801.413,00	89.983.587,00	82,45
5.1.01.02.05.0001	Tambahan Penghasilan berdasarkan Prestasi Kerja PNS	512.785.000,00	422.801.413,00	89.983.587,00	82,45
5.1.01.03	Tambahan Penghasilan berdasarkan Pertimbangan Objektif Lainnya ASN	112.200.000,00	112.200.000,00	0,00	100,00
5.1.01.03.07	Belanja Honorarium	101.400.000,00	101.400.000,00	0,00	100,00
5.1.01.03.07.0001	Belanja Honorarium Penanggungjawaban Pengelola Keuangan	100.200.000,00	100.200.000,00	0,00	100,00
5.1.01.03.07.0002	Belanja Honorarium Pengadaan Barang/Jasa	1.200.000,00	1.200.000,00	0,00	100,00
5.1.01.03.08	Belanja Jasa Pengelolaan BMD	10.800.000,00	10.800.000,00	0,00	100,00

KD REK	URAIAN	JUMLAH (Rp.)		BERTAMBAH/KURANG	
		ANGGARAN	REALISASI	(Rp)	%
1	2	3	4	5	6
5.1.01.03.08.0002	Belanja Jasa Pengelolaan BMD yang Tidak Menghasilkan Pendapatan	10.800.000,00	10.800.000,00	0,00	100,00
5.1.02.	Belanja Barang dan Jasa	1.886.186.760,00	1.780.150.500,00	106.036.260,00	94,38
5.1.02.01	Belanja Barang	656.635.910,00	623.052.120,00	33.583.790,00	94,89
5.1.02.01.01	Belanja Barang Pakai Habis	656.635.910,00	623.052.120,00	33.583.790,00	94,89
5.1.02.01.01.0004	Belanja Bahan-Bahan Bakar dan Pelumas	26.211.550,00	23.332.680,00	2.878.870,00	89,02
5.1.02.01.01.0010	Belanja Bahan-Isi Tabung Gas	8.680.200,00	8.680.200,00	0,00	100,00
5.1.02.01.01.0012	Belanja Bahan-Bahan Lainnya	114.838.380,00	114.225.600,00	612.780,00	99,47
5.1.02.01.01.0024	Belanja Alat/Bahan untuk Kegiatan Kantor-Alat Tulis Kantor	25.990.539,00	25.483.400,00	507.139,00	98,05
5.1.02.01.01.0025	Belanja Alat/Bahan untuk Kegiatan Kantor- Kertas dan Cover	35.383.470,00	34.178.170,00	1.205.300,00	96,59
5.1.02.01.01.0026	Belanja Alat/Bahan untuk Kegiatan Kantor- Bahan Cetak	71.975.551,00	68.719.650,00	3.255.901,00	95,48
5.1.02.01.01.0029	Belanja Alat/Bahan untuk Kegiatan Kantor-Bahan Komputer	64.056.990,00	63.619.680,00	437.310,00	99,32
5.1.02.01.01.0030	Belanja Alat/Bahan untuk Kegiatan Kantor-Perabot Kantor	721.500,00	721.488,00	12,00	100,00
5.1.02.01.01.0031	Belanja Alat/Bahan untuk Kegiatan Kantor-Alat Listrik	1.270.950,00	1.261.000,00	9.950,00	99,22
5.1.02.01.01.0036	Belanja Alat/Bahan untuk Kegiatan Kantor-Alat/Bahan untuk Kegiatan Kantor Lainnya	486.180,00	485.994,00	186,00	99,96
5.1.02.01.01.0039	Belanja Barang untuk Dijual/Diserahkan kepada Masyarakat	35.986.200,00	33.098.940,00	2.887.260,00	91,98
5.1.02.01.01.0043	Belanja Natura dan Pakan-Natura	48.535.400,00	45.638.508,00	2.896.892,00	94,03
5.1.02.01.01.0052	Belanja Makanan dan Minuman Rapat	55.000.000,00	50.479.410,00	4.520.590,00	91,78
5.1.02.01.01.0058	Belanja Makanan dan Minuman Aktivitas Lapangan	125.041.500,00	112.649.900,00	12.391.600,00	90,09
5.1.02.01.01.0063	Belanja Pakaian Dinas Harian (PDH)	19.980.000,00	18.000.000,00	1.980.000,00	90,09
5.1.02.01.01.0076	Belanja Pakaian Olahraga	22.477.500,00	22.477.500,00	0,00	100,00
5.1.02.02	Belanja Jasa	581.069.850,00	537.294.495,00	43.775.355,00	92,47
5.1.02.02.01	Belanja Jasa Kantor	357.692.500,00	331.334.903,00	26.357.597,00	92,63
5.1.02.02.01.0003	Honorarium Narasumber atau Pembahas, Moderator, Pembawa Acara, dan Panitia	56.120.000,00	56.120.000,00	0,00	100,00
5.1.02.02.01.0004	Honorarium Tim Pelaksana Kegiatan dan Sekretariat Tim Pelaksana Kegiatan	59.800.000,00	57.000.000,00	2.800.000,00	95,32
5.1.02.02.01.0026	Belanja Jasa Tenaga Administrasi	157.780.000,00	145.340.000,00	12.440.000,00	92,12
5.1.02.02.01.0041	Belanja Jasa Pemasangan Instalasi Telepon, Air, dan Listrik	18.557.000,00	18.557.000,00	0,00	100,00
5.1.02.02.01.0060	Belanja Tagihan Air	8.400.000,00	4.814.200,00	3.585.800,00	57,31
5.1.02.02.01.0061	Belanja Tagihan Listrik	35.941.500,00	29.135.752,00	6.805.748,00	81,06
5.1.02.02.01.0062	Belanja Langganan Jurnal/Surat Kabar/Majalah	7.204.000,00	7.200.000,00	4.000,00	99,94
5.1.02.02.01.0063	Belanja Kawat/Faksimili/Internet/TV Berlangganan	10.890.000,00	10.754.151,00	135.849,00	98,75
5.1.02.02.01.0067	Belanja Pembayaran Pajak, Bea, dan Perizinan	3.000.000,00	2.413.800,00	586.200,00	80,46
5.1.02.02.02	Belanja Iuran Jaminan/Asuransi	34.662.000,00	20.744.242,00	13.917.758,00	59,85
5.1.02.02.02.0005	Belanja Iuran Jaminan Kesehatan bagi Non ASN	23.925.000,00	10.814.160,00	13.110.840,00	45,20
5.1.02.02.02.0006	Belanja Iuran Jaminan Kecelakaan Kerja bagi Non ASN	1.158.800,00	753.536,00	405.264,00	65,03



KD REK	URAIAN	JUMLAH (Rp.)		BERTAMBAH/KURANG	
		ANGGARAN	REALISASI	(Rp)	%
1	2	3	4	5	6
5.1.02.02.02.0007	Belanja luran Jaminan Kematian bagi Non ASN	878.200,00	484.120,00	394.080,00	55,13
5.1.02.02.02.0008	Belanja Asuransi Barang Milik Daerah	8.700.000,00	8.692.426,00	7.574,00	99,91
5.1.02.02.04	Belanja Sewa Peralatan dan Mesin	15.190.350,00	15.190.350,00	0,00	100,00
5.1.02.02.04.0043	Belanja Sewa Alat Angkutan Darat Bermotor Lainnya	8.880.000,00	8.880.000,00	0,00	100,00
5.1.02.02.04.0076	Belanja Sewa Peralatan Tukang Besi	6.310.350,00	6.310.350,00	0,00	100,00
5.1.02.02.05	Belanja Sewa Gedung dan Bangunan	78.250.000,00	74.750.000,00	3.500.000,00	95,53
5.1.02.02.05.0009	Belanja Sewa Bangunan Gedung Tempat Pertemuan	20.500.000,00	20.500.000,00	0,00	100,00
5.1.02.02.05.0042	Belanja Sewa Asrama	42.000.000,00	42.000.000,00	0,00	100,00
5.1.02.02.05.0043	Belanja Sewa Hotel	15.750.000,00	12.250.000,00	3.500.000,00	77,78
5.1.02.02.12	Belanja Kursus/Pelatihan, Sosialisasi, Bimbingan Teknis serta Pendidikan dan Pelatihan	95.275.000,00	95.275.000,00	0,00	100,00
5.1.02.02.12.0001	Belanja Kursus Singkat/Pelatihan	70.800.000,00	70.800.000,00	0,00	100,00
5.1.02.02.12.0002	Belanja Sosialisasi	4.475.000,00	4.475.000,00	0,00	100,00
5.1.02.02.12.0003	Belanja Bimbingan Teknis	20.000.000,00	20.000.000,00	0,00	100,00
5.1.02.03	Belanja Pemeliharaan	56.610.000,00	56.306.500,00	303.500,00	99,46
5.1.02.03.02	Belanja Pemeliharaan Peralatan dan Mesin	56.610.000,00	56.306.500,00	303.500,00	99,46
5.1.02.03.02.0035	Belanja Pemeliharaan Alat Angkutan-Alat Angkutan Darat Bermotor-Kendaraan Dinas Bermotor Perorangan	37.740.000,00	37.597.000,00	143.000,00	99,62
5.1.02.03.02.0121	Belanja Pemeliharaan Alat Kantor dan Rumah Tangga-Alat Rumah Tangga-Alat Pendingin	6.660.000,00	6.499.500,00	160.500,00	97,59
5.1.02.03.02.0405	Belanja Pemeliharaan Komputer-Komputer Unit-Personal Computer	6.660.000,00	6.660.000,00	0,00	100,00
5.1.02.03.02.0409	Belanja Pemeliharaan Komputer-Peralatan Komputer-Peralatan Personal Computer	5.550.000,00	5.550.000,00	0,00	100,00
5.1.02.04	Belanja Perjalanan Dinas	591.871.000,00	563.497.385,00	28.373.615,00	95,21
5.1.02.04.01	Belanja Perjalanan Dinas Dalam Negeri	591.871.000,00	563.497.385,00	28.373.615,00	95,21
5.1.02.04.01.0001	Belanja Perjalanan Dinas Biasa	354.596.000,00	329.722.385,00	24.873.615,00	92,99
5.1.02.04.01.0003	Belanja Perjalanan Dinas Dalam Kota	237.275.000,00	233.775.000,00	3.500.000,00	98,52
5.1.03.	Belanja Bunga	0,00	0,00	0,00	0,00
5.1.04.	Belanja Subsidi	0,00	0,00	0,00	0,00
5.1.05.	Belanja Hibah	0,00	0,00	0,00	0,00
5.1.06.	Belanja Bantuan Sosial	0,00	0,00	0,00	0,00
	<b>Jumlah Belanja Operasi</b>	<b>4.581.488.298,00</b>	<b>3.908.362.100,00</b>	<b>673.126.198,00</b>	<b>85,31</b>
<b>5.2.</b>	<b>BELANJA MODAL</b>	<b>125.342.047,00</b>	<b>123.626.000,00</b>	<b>1.716.047,00</b>	<b>98,63</b>
5.2.01.	Belanja Tanah	0,00	0,00	0,00	0,00
5.2.02.	Belanja Peralatan dan Mesin	18.770.100,00	17.760.000,00	1.010.100,00	94,62
5.2.02.10	Belanja Modal Komputer	18.770.100,00	17.760.000,00	1.010.100,00	94,62
5.2.02.10.01	Belanja Modal Komputer Unit	18.770.100,00	17.760.000,00	1.010.100,00	94,62
5.2.02.10.01.0002	Belanja Modal Personal Computer	18.770.100,00	17.760.000,00	1.010.100,00	94,62
5.2.03.	Belanja Gedung dan Bangunan	106.571.947,00	105.866.000,00	705.947,00	99,34
5.2.03.01	Belanja Modal Bangunan Gedung	106.571.947,00	105.866.000,00	705.947,00	99,34
5.2.03.01.01	Belanja Modal Bangunan Gedung Tempat Kerja	106.571.947,00	105.866.000,00	705.947,00	99,34

KD REK	URAIAN	JUMLAH (Rp.)		BERTAMBAH/KURANG	
		ANGGARAN	REALISASI	(Rp)	%
1	2	3	4	5	6
5.2.03.01.01.0001	Belanja Modal Bangunan Gedung Kantor	106.571.947,00	105.866.000,00	705.947,00	99,34
5.2.04.	Belanja Jalan, Irigasi dan Jaringan	0,00	0,00	0,00	0,00
5.2.05.	Belanja Aset Tetap Lainnya	0,00	0,00	0,00	0,00
5.2.06.	Belanja Aset Lainnya	0,00	0,00	0,00	0,00
	<b>Jumlah Belanja Modal</b>	<b>125.342.047,00</b>	<b>123.626.000,00</b>	<b>1.716.047,00</b>	<b>98,63</b>
<b>5.3.</b>	<b>BELANJA TAK TERDUGA</b>	<b>0,00</b>	<b>0,00</b>	<b>0,00</b>	<b>0,00</b>
5.3.01.	Belanja Tak Terduga	0,00	0,00	0,00	0,00
	<b>Jumlah Belanja Tak Terduga</b>	<b>0,00</b>	<b>0,00</b>	<b>0,00</b>	<b>0,00</b>
<b>5.4.</b>	<b>BELANJA TRANSFER</b>	<b>0,00</b>	<b>0,00</b>	<b>0,00</b>	<b>0,00</b>
5.4.01.	Belanja Bagi Hasil	0,00	0,00	0,00	0,00
5.4.02.	Belanja Bantuan Keuangan	0,00	0,00	0,00	0,00
	<b>Jumlah Belanja Transfer</b>	<b>0,00</b>	<b>0,00</b>	<b>0,00</b>	<b>0,00</b>
	<b>JUMLAH BELANJA</b>	<b>4.706.830.345,00</b>	<b>4.031.988.100,00</b>	<b>674.842.245,00</b>	<b>85,66</b>
	<b>SURPLUS/DEFISIT</b>	<b>(4.603.240.525,00)</b>	<b>(3.903.151.252,00)</b>	<b>(700.089.273,00)</b>	<b>84,79</b>
<b>6</b>	<b>PEMBIAYAAN</b>				
<b>6.1.</b>	<b>PENERIMAAN PEMBIAYAAN</b>	<b>0,00</b>	<b>0,00</b>	<b>0,00</b>	<b>0,00</b>
6.1.01.	Penggunaan SiLPA	0,00	0,00	0,00	0,00
6.1.02.	Pencairan Dana Cadangan	0,00	0,00	0,00	0,00
6.1.03.	Hasil Penjualan Kekayaan Daerah yang Dipisahkan	0,00	0,00	0,00	0,00
6.1.04.01.	Penerimaan Pinjaman Daerah - Pemerintah Pusat	0,00	0,00	0,00	0,00
6.1.04.02.	Penerimaan Pinjaman Daerah - Pemerintah Daerah Lain	0,00	0,00	0,00	0,00
6.1.04.03.	Penerimaan Pinjaman Daerah - Lembaga Keuangan Bank	0,00	0,00	0,00	0,00
6.1.04.04.	Penerimaan Pinjaman Daerah - Lembaga Keuangan Bukan Bank	0,00	0,00	0,00	0,00
6.1.04.05.	Penerimaan Pinjaman Daerah - Masyarakat (Obligasi Daerah)	0,00	0,00	0,00	0,00
6.1.05.	Penerimaan Kembali Pemberian Pinjaman Daerah	0,00	0,00	0,00	0,00
6.1.06.	Penerimaan Pembiayaan Lainnya	0,00	0,00	0,00	0,00
	<b>Jumlah Penerimaan Pembiayaan</b>	<b>0,00</b>	<b>0,00</b>	<b>0,00</b>	<b>0,00</b>
<b>6.2.</b>	<b>PENGELUARAN PEMBIAYAAN</b>	<b>0,00</b>	<b>0,00</b>	<b>0,00</b>	<b>0,00</b>
6.2.01.	Pembentukan Dana Cadangan	0,00	0,00	0,00	0,00
6.2.02.	Penyertaan Modal Pemerintah Daerah	0,00	0,00	0,00	0,00
6.2.03.01.	Pembayaran Pinjaman Daerah dari Pemerintah Pusat	0,00	0,00	0,00	0,00
6.2.03.02.	Pembayaran Pinjaman dari Pemerintah Daerah Lain	0,00	0,00	0,00	0,00
6.2.03.03.	Pembayaran Pinjaman dari Lembaga Keuangan Bank (LKB)	0,00	0,00	0,00	0,00
6.2.03.04.	Pembayaran Pinjaman dari Lembaga Keuangan Bukan Bank (LKBB)	0,00	0,00	0,00	0,00
6.2.03.05.	Pembayaran Pinjaman Daerah dari Masyarakat	0,00	0,00	0,00	0,00
6.2.04.	Pemberian Pinjaman Daerah	0,00	0,00	0,00	0,00
6.2.05.	Pengeluaran Pembiayaan Lainnya	0,00	0,00	0,00	0,00
	<b>Jumlah Pengeluaran Pembiayaan</b>	<b>0,00</b>	<b>0,00</b>	<b>0,00</b>	<b>0,00</b>


KD REK	URAIAN	JUMLAH (Rp.)		BERTAMBAH/KURANG	
		ANGGARAN	REALISASI	(Rp)	%
1	2	3	4	5	6
	<b>PEMBIAYAAN NETO</b>	<b>0,00</b>	<b>0,00</b>	<b>0,00</b>	<b>0,00</b>
	<b>Sisa Lebih Pembiayaan Anggaran (SiLPA)</b>	<b>(4.603.240.525,00)</b>	<b>(3.903.151.252,00)</b>	<b>(700.089.273,00)</b>	<b>84,79</b>

Mengetahui,  
Kepala Badan Penanggulangan Bencana Daerah

Kabupaten Sanggau, 31 Desember 2023  
Kepala Sub Bagian Keuangan

Siron,S.Sos,M.Si  
NIP :19630626 198603 1 015

Sri Astuti, S.Akt  
NIP :19770708 200604 2 021

 <b>PEMERINTAH KABUPATEN SANGGAU</b> <b>DINAS KETAHANAN PANGAN, TANAMAN PANGAN, HORTIKULTURA DAN PERIKANAN</b> <b>LAPORAN REALISASI ANGGARAN PENDAPATAN DAN BELANJA</b> <b>UNTUK TAHUN YANG BERAKHIR SAMPAI DENGAN 31 DESEMBER TAHUN 2023</b>					
KD REK	URAIAN	JUMLAH (Rp.)		BERTAMBAH/KURANG	
		ANGGARAN	REALISASI	(Rp)	%
1	2	3	4	5	6
<b>4</b>	<b>PENDAPATAN</b>				
<b>4.1.</b>	<b>PENDAPATAN ASLI DAERAH</b>	<b>50.000.000,00</b>	<b>44.730.100,00</b>	<b>5.269.900,00</b>	<b>89,46</b>
4.1.01.	Pendapatan Pajak Daerah	0,00	0,00	0,00	0,00
4.1.02.	Pendapatan Retribusi Daerah	50.000.000,00	44.730.100,00	5.269.900,00	89,46
4.1.02.02	Retribusi Jasa Usaha	50.000.000,00	44.730.100,00	5.269.900,00	89,46
4.1.02.02.11	Retribusi Penjualan Produksi Usaha Daerah	50.000.000,00	44.730.100,00	5.269.900,00	89,46
4.1.02.02.11.0003	Retribusi Penjualan Produksi hasil Usaha Daerah berupa Bibit atau Benih Ikan	50.000.000,00	44.730.100,00	5.269.900,00	89,46
4.1.03.	Pendapatan Hasil Pengelolaan Kekayaan Daerah yang Dipisahkan	0,00	0,00	0,00	0,00
4.1.04.	Lain-lain PAD yang Sah	0,00	0,00	0,00	0,00
	<b>Jumlah Pendapatan Asli Daerah</b>	<b>50.000.000,00</b>	<b>44.730.100,00</b>	<b>5.269.900,00</b>	<b>89,46</b>
<b>4.2.</b>	<b>PENDAPATAN TRANSFER</b>	<b>0,00</b>	<b>0,00</b>	<b>0,00</b>	<b>0,00</b>
<b>4.2.01.01.</b>	<b>PENDAPATAN TRANSFER PEMERINTAH PUSAT-DANA PERIMBANGAN</b>	<b>0,00</b>	<b>0,00</b>	<b>0,00</b>	<b>0,00</b>
4.2.01.01.01	Dana Bagi Hasil	0,00	0,00	0,00	0,00
4.2.01.01.02	Dana Alokasi Umum	0,00	0,00	0,00	0,00
4.2.01.01.03	Dana Alokasi Khusus-Fisik	0,00	0,00	0,00	0,00
4.2.01.01.04	Dana Alokasi Khusus-Non Fisik	0,00	0,00	0,00	0,00
	<b>Jumlah Pendapatan Transfer Dana Perimbangan</b>	<b>0,00</b>	<b>0,00</b>	<b>0,00</b>	<b>0,00</b>
<b>4.2.01.</b>	<b>PENDAPATAN TRANSFER PEMERINTAH PUSAT-LAINNYA</b>	<b>0,00</b>	<b>0,00</b>	<b>0,00</b>	<b>0,00</b>
4.2.01.02.	Dana Insentif Daerah	0,00	0,00	0,00	0,00
4.2.01.03.	Dana Otonomi Khusus	0,00	0,00	0,00	0,00
4.2.01.04.	Dana Keistimewaan	0,00	0,00	0,00	0,00
4.2.01.05.	Dana Desa	0,00	0,00	0,00	0,00
	<b>Jumlah Pendapatan Transfer Pemerintah Pusat Lainnya</b>	<b>0,00</b>	<b>0,00</b>	<b>0,00</b>	<b>0,00</b>
<b>4.2.02.</b>	<b>PENDAPATAN TRANSFER ANTAR DAERAH</b>	<b>0,00</b>	<b>0,00</b>	<b>0,00</b>	<b>0,00</b>
4.2.02.01.	Pendapatan Bagi Hasil	0,00	0,00	0,00	0,00
4.2.02.02.	Bantuan Keuangan	0,00	0,00	0,00	0,00
	<b>Jumlah Pendapatan Transfer Antar Daerah</b>	<b>0,00</b>	<b>0,00</b>	<b>0,00</b>	<b>0,00</b>
	<b>Total Pendapatan Transfer</b>	<b>0,00</b>	<b>0,00</b>	<b>0,00</b>	<b>0,00</b>
<b>4.3.</b>	<b>LAIN-LAIN PENDAPATAN DAERAH YANG SAH</b>	<b>0,00</b>	<b>0,00</b>	<b>0,00</b>	<b>0,00</b>
4.3.01.	Pendapatan Hibah	0,00	0,00	0,00	0,00
4.3.02.	Pendapatan Dana Darurat	0,00	0,00	0,00	0,00
4.3.03.	Pendapatan Lainnya	0,00	0,00	0,00	0,00
	<b>Jumlah Lain-lain Pendapatan Daerah yang Sah</b>	<b>0,00</b>	<b>0,00</b>	<b>0,00</b>	<b>0,00</b>
	<b>JUMLAH PENDAPATAN</b>	<b>50.000.000,00</b>	<b>44.730.100,00</b>	<b>5.269.900,00</b>	<b>89,46</b>

KD REK	URAIAN	JUMLAH (Rp.)		BERTAMBAH/KURANG	
		ANGGARAN	REALISASI	(Rp)	%
1	2	3	4	5	6
<b>5</b>	<b>BELANJA</b>				
<b>5.1.</b>	<b>BELANJA OPERASI</b>	<b>34.531.950.877,00</b>	<b>30.734.683.213,09</b>	<b>3.797.267.663,91</b>	<b>89,00</b>
5.1.01.	Belanja Pegawai	14.154.488.224,00	11.533.669.004,50	2.620.819.219,50	81,48
5.1.01.01	Belanja Gaji dan Tunjangan ASN	9.434.368.403,00	8.053.649.879,00	1.380.718.524,00	85,37
5.1.01.01.01	Belanja Gaji Pokok ASN	6.684.911.306,00	5.742.244.100,00	942.667.206,00	85,90
5.1.01.01.01.0001	Belanja Gaji Pokok PNS	5.846.309.906,00	4.921.441.700,00	924.868.206,00	84,18
5.1.01.01.01.0002	Belanja Gaji Pokok PPPK	838.601.400,00	820.802.400,00	17.799.000,00	97,88
5.1.01.01.02	Belanja Tunjangan Keluarga ASN	746.300.193,00	640.496.132,00	105.804.061,00	85,82
5.1.01.01.02.0001	Belanja Tunjangan Keluarga PNS	662.641.625,00	556.837.564,00	105.804.061,00	84,03
5.1.01.01.02.0002	Belanja Tunjangan Keluarga PPPK	83.658.568,00	83.658.568,00	0,00	100,00
5.1.01.01.03	Belanja Tunjangan Jabatan ASN	166.714.660,00	147.980.000,00	18.734.660,00	88,76
5.1.01.01.03.0001	Belanja Tunjangan Jabatan PNS	166.714.660,00	147.980.000,00	18.734.660,00	88,76
5.1.01.01.04	Belanja Tunjangan Fungsional ASN	699.537.440,00	578.500.000,00	121.037.440,00	82,70
5.1.01.01.04.0001	Belanja Tunjangan Fungsional PNS	699.537.440,00	578.500.000,00	121.037.440,00	82,70
5.1.01.01.05	Belanja Tunjangan Fungsional Umum ASN	139.381.900,00	113.105.000,00	26.276.900,00	81,15
5.1.01.01.05.0001	Belanja Tunjangan Fungsional Umum PNS	80.791.900,00	55.625.000,00	25.166.900,00	68,85
5.1.01.01.05.0002	Belanja Tunjangan Fungsional Umum PPPK	58.590.000,00	57.480.000,00	1.110.000,00	98,11
5.1.01.01.06	Belanja Tunjangan Beras ASN	490.338.729,00	414.749.340,00	75.589.389,00	84,58
5.1.01.01.06.0001	Belanja Tunjangan Beras PNS	420.381.009,00	344.936.460,00	75.444.549,00	82,05
5.1.01.01.06.0002	Belanja Tunjangan Beras PPPK	69.957.720,00	69.812.880,00	144.840,00	99,79
5.1.01.01.07	Belanja Tunjangan PPh/Tunjangan Khusus ASN	4.415.924,00	4.012.035,00	403.889,00	90,85
5.1.01.01.07.0001	Belanja Tunjangan PPh/Tunjangan Khusus PNS	4.415.924,00	4.012.035,00	403.889,00	90,85
5.1.01.01.08	Belanja Pembulatan Gaji ASN	86.251,00	79.764,00	6.487,00	92,48
5.1.01.01.08.0001	Belanja Pembulatan Gaji PNS	69.213,00	68.656,00	557,00	99,20
5.1.01.01.08.0002	Belanja Pembulatan Gaji PPPK	17.038,00	11.108,00	5.930,00	65,20
5.1.01.01.09	Belanja Iuran Jaminan Kesehatan ASN	445.543.481,00	365.262.942,00	80.280.539,00	81,98
5.1.01.01.09.0001	Belanja Iuran Jaminan Kesehatan PNS	397.525.541,00	323.775.060,00	73.750.481,00	81,45
5.1.01.01.09.0002	Belanja Iuran Jaminan Kesehatan PPPK	48.017.940,00	41.487.882,00	6.530.058,00	86,40
5.1.01.01.10	Belanja Iuran Jaminan Kecelakaan Kerja ASN	14.440.631,00	11.805.123,00	2.635.508,00	81,75
5.1.01.01.10.0001	Belanja Iuran Jaminan Kecelakaan Kerja PNS	12.428.015,00	10.122.747,00	2.305.268,00	81,45
5.1.01.01.10.0002	Belanja Iuran Jaminan Kecelakaan Kerja PPPK	2.012.616,00	1.682.376,00	330.240,00	83,59
5.1.01.01.11	Belanja Iuran Jaminan Kematian ASN	42.697.888,00	35.415.443,00	7.282.445,00	82,94
5.1.01.01.11.0001	Belanja Iuran Jaminan Kematian PNS	36.659.992,00	30.368.249,00	6.291.743,00	82,84
5.1.01.01.11.0002	Belanja Iuran Jaminan Kematian PPPK	6.037.896,00	5.047.194,00	990.702,00	83,59
5.1.01.02	Belanja Tambahan Penghasilan ASN	4.365.519.821,00	3.190.889.125,50	1.174.630.695,50	73,09
5.1.01.02.01	Tambahan Penghasilan berdasarkan Beban Kerja ASN	2.683.342.237,00	2.135.717.269,00	547.624.968,00	79,59
5.1.01.02.01.0001	Tambahan Penghasilan berdasarkan Beban Kerja PNS	2.401.442.197,00	1.903.817.269,00	497.624.928,00	79,28
5.1.01.02.01.0002	Tambahan Penghasilan berdasarkan Beban Kerja PPPK	281.900.040,00	231.900.000,00	50.000.040,00	82,26
5.1.01.02.03	Tambahan Penghasilan berdasarkan Kondisi Kerja ASN	154.481.124,00	97.653.653,50	56.827.470,50	63,21

KD REK	URAIAN	JUMLAH (Rp.)		BERTAMBAH/KURANG	
		ANGGARAN	REALISASI	(Rp)	%
1	2	3	4	5	6
5.1.01.02.03.0001	Tambahan Penghasilan berdasarkan Kondisi Kerja PNS	154.481.124,00	97.653.653,50	56.827.470,50	63,21
5.1.01.02.04	Tambahan Penghasilan berdasarkan Kelangkaan Profesi ASN	0,00	0,00	0,00	0,00
5.1.01.02.04.0001	Tambahan Penghasilan berdasarkan Kelangkaan Profesi PNS	0,00	0,00	0,00	0,00
5.1.01.02.05	Tambahan Penghasilan berdasarkan Prestasi Kerja ASN	1.527.696.460,00	957.518.203,00	570.178.257,00	62,68
5.1.01.02.05.0001	Tambahan Penghasilan berdasarkan Prestasi Kerja PNS	1.527.696.460,00	957.518.203,00	570.178.257,00	62,68
5.1.01.03	Tambahan Penghasilan berdasarkan Pertimbangan Objektif Lainnya ASN	354.600.000,00	289.130.000,00	65.470.000,00	81,54
5.1.01.03.07	Belanja Honorarium	322.200.000,00	263.930.000,00	58.270.000,00	81,91
5.1.01.03.07.0001	Belanja Honorarium Penanggungjawaban Pengelola Keuangan	312.600.000,00	261.530.000,00	51.070.000,00	83,66
5.1.01.03.07.0002	Belanja Honorarium Pengadaan Barang/Jasa	9.600.000,00	2.400.000,00	7.200.000,00	25,00
5.1.01.03.08	Belanja Jasa Pengelolaan BMD	32.400.000,00	25.200.000,00	7.200.000,00	77,78
5.1.01.03.08.0002	Belanja Jasa Pengelolaan BMD yang Tidak Menghasilkan Pendapatan	32.400.000,00	25.200.000,00	7.200.000,00	77,78
5.1.02.	Belanja Barang dan Jasa	20.377.462.653,00	19.201.014.208,59	1.176.448.444,41	94,23
5.1.02.01	Belanja Barang	13.102.895.046,20	12.611.098.945,42	491.796.100,78	96,25
5.1.02.01.01	Belanja Barang Pakai Habis	13.102.895.046,20	12.611.098.945,42	491.796.100,78	96,25
5.1.02.01.01.0001	Belanja Bahan-Bahan Bangunan dan Konstruksi	53.464.260,00	949.000,00	52.515.260,00	1,78
5.1.02.01.01.0002	Belanja Bahan-Bahan Kimia	287.699.790,00	183.435.300,00	104.264.490,00	63,76
5.1.02.01.01.0004	Belanja Bahan-Bahan Bakar dan Pelumas	114.221.000,00	113.824.409,00	396.591,00	99,65
5.1.02.01.01.0008	Belanja Bahan-Bahan/Bibit Tanaman	397.273.600,00	281.034.500,00	116.239.100,00	70,74
5.1.02.01.01.0010	Belanja Bahan-Isi Tabung Gas	1.132.200,00	1.020.000,00	112.200,00	90,09
5.1.02.01.01.0011	Belanja Bahan-Bahan/Bibit Ternak/Bibit Ikan	103.846.050,00	103.592.550,00	253.500,00	99,76
5.1.02.01.01.0012	Belanja Bahan-Bahan Lainnya	39.874.530,00	7.730.000,00	32.144.530,00	19,39
5.1.02.01.01.0013	Belanja Suku Cadang-Suku Cadang Alat Angkutan	32.404.230,00	32.404.230,00	0,00	100,00
5.1.02.01.01.0023	Belanja Suku Cadang-Suku Cadang Lainnya	16.925.280,00	16.925.280,00	0,00	100,00
5.1.02.01.01.0024	Belanja Alat/Bahan untuk Kegiatan Kantor-Alat Tulis Kantor	92.912.853,00	89.550.394,00	3.362.459,00	96,38
5.1.02.01.01.0025	Belanja Alat/Bahan untuk Kegiatan Kantor- Kertas dan Cover	96.007.470,00	94.160.755,00	1.846.715,00	98,08
5.1.02.01.01.0026	Belanja Alat/Bahan untuk Kegiatan Kantor- Bahan Cetak	133.328.525,20	129.978.332,00	3.350.193,20	97,49
5.1.02.01.01.0027	Belanja Alat/Bahan untuk Kegiatan Kantor-Benda Pos	5.868.000,00	5.868.000,00	0,00	100,00
5.1.02.01.01.0029	Belanja Alat/Bahan untuk Kegiatan Kantor-Bahan Komputer	129.081.580,00	122.317.785,00	6.763.795,00	94,76
5.1.02.01.01.0030	Belanja Alat/Bahan untuk Kegiatan Kantor-Perabot Kantor	1.348.650,00	1.339.000,00	9.650,00	99,28
5.1.02.01.01.0031	Belanja Alat/Bahan untuk Kegiatan Kantor-Alat Listrik	4.513.260,00	4.513.260,00	0,00	100,00
5.1.02.01.01.0032	Belanja Alat/Bahan untuk Kegiatan Kantor-Perlengkapan Dinas	69.030.900,00	68.437.360,00	593.540,00	99,14
5.1.02.01.01.0035	Belanja Alat/Bahan untuk Kegiatan Kantor- Suvenir/Cendera Mata	0,00	0,00	0,00	0,00
5.1.02.01.01.0036	Belanja Alat/Bahan untuk Kegiatan Kantor-Alat/Bahan untuk Kegiatan Kantor Lainnya	46.052.968,00	20.847.840,00	25.205.128,00	45,27

KD REK	URAIAN	JUMLAH (Rp.)		BERTAMBAH/KURANG	
		ANGGARAN	REALISASI	(Rp)	%
1	2	3	4	5	6
5.1.02.01.01.0039	Belanja Barang untuk Dijual/Diserahkan kepada Masyarakat	10.719.460.307,00	10.611.729.250,42	107.731.056,58	98,99
5.1.02.01.01.0043	Belanja Natura dan Pakan-Natura	303.086.093,00	272.388.150,00	30.697.943,00	89,87
5.1.02.01.01.0052	Belanja Makanan dan Minuman Rapat	191.870.000,00	190.268.200,00	1.601.800,00	99,17
5.1.02.01.01.0053	Belanja Makanan dan Minuman Jamuan Tamu	15.043.500,00	13.827.950,00	1.215.550,00	91,92
5.1.02.01.01.0058	Belanja Makanan dan Minuman Aktivitas Lapangan	215.150.000,00	211.837.400,00	3.312.600,00	98,46
5.1.02.01.01.0070	Belanja Pakaian Pelatihan Kerja	33.300.000,00	33.120.000,00	180.000,00	99,46
5.1.02.01.01.0076	Belanja Pakaian Olahraga	0,00	0,00	0,00	0,00
5.1.02.02	Belanja Jasa	5.048.375.845,00	4.839.911.472,00	208.464.373,00	95,87
5.1.02.02.01	Belanja Jasa Kantor	3.128.661.545,00	2.985.986.382,00	142.675.163,00	95,44
5.1.02.02.01.0003	Honorarium Narasumber atau Pembahas, Moderator, Pembawa Acara, dan Panitia	47.450.000,00	44.750.000,00	2.700.000,00	94,31
5.1.02.02.01.0004	Honorarium Tim Pelaksana Kegiatan dan Sekretariat Tim Pelaksana Kegiatan	23.400.000,00	23.400.000,00	0,00	100,00
5.1.02.02.01.0006	Honorarium Penyuluhan atau Pendampingan	17.500.000,00	12.250.000,00	5.250.000,00	70,00
5.1.02.02.01.0023	Belanja Jasa Tenaga Teknis Pertanian dan Pangan	1.119.280.000,00	1.112.980.000,00	6.300.000,00	99,44
5.1.02.02.01.0026	Belanja Jasa Tenaga Administrasi	530.660.000,00	530.660.000,00	0,00	100,00
5.1.02.02.01.0027	Belanja Jasa Tenaga Operator Komputer	244.100.000,00	228.320.000,00	15.780.000,00	93,54
5.1.02.02.01.0028	Belanja Jasa Tenaga Pelayanan Umum	690.180.000,00	667.360.000,00	22.820.000,00	96,69
5.1.02.02.01.0037	Belanja Jasa Juri Perlombaan/Pertandingan	3.000.000,00	3.000.000,00	0,00	100,00
5.1.02.02.01.0041	Belanja Jasa Pemasangan Instalasi Telepon, Air, dan Listrik	20.000.000,00	20.000.000,00	0,00	100,00
5.1.02.02.01.0052	Belanja Jasa Pembersihan, Pengendalian Hama, dan Fumigasi	0,00	0,00	0,00	0,00
5.1.02.02.01.0055	Belanja Jasa Iklan/Reklame, Film, dan Pemotretan	133.333.336,00	131.333.336,00	2.000.000,00	98,50
5.1.02.02.01.0060	Belanja Tagihan Air	54.369.000,00	2.288.000,00	52.081.000,00	4,21
5.1.02.02.01.0061	Belanja Tagihan Listrik	122.974.209,00	122.960.000,00	14.209,00	99,99
5.1.02.02.01.0063	Belanja Kawat/Faksimili/Internet/TV Berlangganan	80.255.000,00	75.045.216,00	5.209.784,00	93,51
5.1.02.02.01.0064	Belanja Paket/Pengiriman	30.160.000,00	7.649.330,00	22.510.670,00	25,36
5.1.02.02.01.0067	Belanja Pembayaran Pajak, Bea, dan Perizinan	12.000.000,00	3.990.500,00	8.009.500,00	33,25
5.1.02.02.02	Belanja Iuran Jaminan/Asuransi	438.539.200,00	387.507.220,00	51.031.980,00	88,36
5.1.02.02.02.0005	Belanja Iuran Jaminan Kesehatan bagi Non ASN	212.400.000,00	188.707.092,00	23.692.908,00	88,85
5.1.02.02.02.0006	Belanja Iuran Jaminan Kecelakaan Kerja bagi Non ASN	130.195.200,00	115.511.168,00	14.684.032,00	88,72
5.1.02.02.02.0007	Belanja Iuran Jaminan Kematian bagi Non ASN	94.344.000,00	81.688.960,00	12.655.040,00	86,59
5.1.02.02.02.0008	Belanja Asuransi Barang Milik Daerah	1.600.000,00	1.600.000,00	0,00	100,00
5.1.02.02.04	Belanja Sewa Peralatan dan Mesin	172.524.600,00	163.099.600,00	9.425.000,00	94,54
5.1.02.02.04.0043	Belanja Sewa Alat Angkutan Darat Bermotor Lainnya	168.417.600,00	159.157.600,00	9.260.000,00	94,50
5.1.02.02.04.0117	Belanja Sewa Alat Kantor Lainnya	2.442.000,00	2.442.000,00	0,00	100,00
5.1.02.02.04.0132	Belanja Sewa Peralatan Studio Audio	1.665.000,00	1.500.000,00	165.000,00	90,09

KD REK	URAIAN	JUMLAH (Rp.)		BERTAMBAH/KURANG	
		ANGGARAN	REALISASI	(Rp)	%
1	2	3	4	5	6
5.1.02.02.05	Belanja Sewa Gedung dan Bangunan	9.111.500,00	7.792.200,00	1.319.300,00	85,52
5.1.02.02.05.0009	Belanja Sewa Bangunan Gedung Tempat Pertemuan	4.995.000,00	4.995.000,00	0,00	100,00
5.1.02.02.05.0043	Belanja Sewa Hotel	4.116.500,00	2.797.200,00	1.319.300,00	67,95
5.1.02.02.08	Belanja Jasa Konsultansi Konstruksi	583.188.000,00	582.579.320,00	608.680,00	99,90
5.1.02.02.08.0005	Belanja Jasa Konsultansi Perencanaan Arsitektur-Jasa Arsitektur Lainnya	33.774.000,00	33.774.000,00	0,00	100,00
5.1.02.02.08.0008	Belanja Jasa Konsultansi Perencanaan Rekayasa-Jasa Desain Rekayasa untuk Pekerjaan Teknik Sipil Air	16.887.000,00	16.887.000,00	0,00	100,00
5.1.02.02.08.0013	Belanja Jasa Konsultansi Perencanaan Rekayasa-Jasa Desain Rekayasa Lainnya	169.596.000,00	169.351.320,00	244.680,00	99,86
5.1.02.02.08.0017	Belanja Jasa Konsultansi Perencanaan Penataan Ruang-Pengembangan Pemanfaatan Ruang	99.900.000,00	99.900.000,00	0,00	100,00
5.1.02.02.08.0019	Belanja Jasa Konsultansi Pengawasan Rekayasa-Jasa Pengawas Pekerjaan Konstruksi Bangunan Gedung	33.774.000,00	33.774.000,00	0,00	100,00
5.1.02.02.08.0021	Belanja Jasa Konsultansi Pengawasan Rekayasa-Jasa Pengawas Pekerjaan Konstruksi Teknik Sipil Air	16.887.000,00	16.887.000,00	0,00	100,00
5.1.02.02.08.0027	Belanja Jasa Konsultansi Spesialis-Jasa Pembuatan Peta	0,00	0,00	0,00	0,00
5.1.02.02.08.0037	Belanja Jasa Konsultansi Lainnya-Jasa Manajemen Proyek Terkait Konstruksi Pekerjaan Teknik Sipil Lainnya	212.370.000,00	212.006.000,00	364.000,00	99,83
5.1.02.02.09	Belanja Jasa Konsultansi Non Konstruksi	447.951.000,00	445.446.750,00	2.504.250,00	99,44
5.1.02.02.09.0001	Belanja Jasa Konsultansi Berorientasi Bidang-Pengembangan Pertanian dan Perdesaan	412.365.000,00	411.060.750,00	1.304.250,00	99,68
5.1.02.02.09.0003	Belanja Jasa Konsultansi Berorientasi Bidang-Telematika	35.586.000,00	34.386.000,00	1.200.000,00	96,63
5.1.02.02.12	Belanja Kursus/Pelatihan, Sosialisasi, Bimbingan Teknis serta Pendidikan dan Pelatihan	268.400.000,00	267.500.000,00	900.000,00	99,66
5.1.02.02.12.0001	Belanja Kursus Singkat/Pelatihan	4.500.000,00	4.500.000,00	0,00	100,00
5.1.02.02.12.0002	Belanja Sosialisasi	99.900.000,00	99.000.000,00	900.000,00	99,10
5.1.02.02.12.0003	Belanja Bimbingan Teknis	164.000.000,00	164.000.000,00	0,00	100,00
5.1.02.03	Belanja Pemeliharaan	176.765.762,00	176.665.862,17	99.899,83	99,94
5.1.02.03.02	Belanja Pemeliharaan Peralatan dan Mesin	132.400.000,00	132.400.000,00	0,00	100,00
5.1.02.03.02.0035	Belanja Pemeliharaan Alat Angkutan-Alat Angkutan Darat Bermotor-Kendaraan Dinas Bermotor Perorangan	26.000.000,00	26.000.000,00	0,00	100,00
5.1.02.03.02.0121	Belanja Pemeliharaan Alat Kantor dan Rumah Tangga-Alat Rumah Tangga-Alat Pendingin	18.000.000,00	18.000.000,00	0,00	100,00
5.1.02.03.02.0405	Belanja Pemeliharaan Komputer-Komputer Unit-Personal Computer	64.800.000,00	64.800.000,00	0,00	100,00
5.1.02.03.02.0409	Belanja Pemeliharaan Komputer-Peralatan Komputer-Peralatan Personal Computer	23.600.000,00	23.600.000,00	0,00	100,00
5.1.02.03.03	Belanja Pemeliharaan Gedung dan Bangunan	44.365.762,00	44.265.862,17	99.899,83	99,77



KD REK	URAIAN	JUMLAH (Rp.)		BERTAMBAH/KURANG	
		ANGGARAN	REALISASI	(Rp)	%
1	2	3	4	5	6
5.1.02.03.03.0001	Belanja Pemeliharaan Bangunan Gedung-Bangunan Gedung Tempat Kerja-Bangunan Gedung Kantor	44.365.762,00	44.265.862,17	99.899,83	99,77
5.1.02.04	Belanja Perjalanan Dinas	2.049.425.999,80	1.573.337.929,00	476.088.070,80	76,77
5.1.02.04.01	Belanja Perjalanan Dinas Dalam Negeri	2.049.425.999,80	1.573.337.929,00	476.088.070,80	76,77
5.1.02.04.01.0001	Belanja Perjalanan Dinas Biasa	964.525.999,80	618.287.929,00	346.238.070,80	64,10
5.1.02.04.01.0002	Belanja Perjalanan Dinas Tetap	0,00	0,00	0,00	0,00
5.1.02.04.01.0003	Belanja Perjalanan Dinas Dalam Kota	1.084.900.000,00	955.050.000,00	129.850.000,00	88,03
5.1.02.05	Belanja Uang dan/atau Jasa untuk Diberikan kepada Pihak Ketiga/Pihak Lain/Masyarakat	0,00	0,00	0,00	0,00
5.1.02.05.01	Belanja Uang yang Diberikan kepada Pihak Ketiga/Pihak Lain/Masyarakat	0,00	0,00	0,00	0,00
5.1.02.05.01.0001	Belanja Hadiah yang Bersifat Perlombaan	0,00	0,00	0,00	0,00
5.1.03.	Belanja Bunga	0,00	0,00	0,00	0,00
5.1.04.	Belanja Subsidi	0,00	0,00	0,00	0,00
5.1.05.	Belanja Hibah	0,00	0,00	0,00	0,00
5.1.06.	Belanja Bantuan Sosial	0,00	0,00	0,00	0,00
	<b>Jumlah Belanja Operasi</b>	<b>34.531.950.877,00</b>	<b>30.734.683.213,09</b>	<b>3.797.267.663,91</b>	<b>89,00</b>
<b>5.2.</b>	<b>BELANJA MODAL</b>	<b>875.203.920,00</b>	<b>825.405.000,00</b>	<b>49.798.920,00</b>	<b>94,31</b>
5.2.01.	Belanja Tanah	0,00	0,00	0,00	0,00
5.2.02.	Belanja Peralatan dan Mesin	378.478.920,00	330.900.000,00	47.578.920,00	87,43
5.2.02.02	Belanja Modal Alat Angkutan	45.978.420,00	0,00	45.978.420,00	0,00
5.2.02.02.01	Belanja Modal Alat Angkutan Darat Bermotor	45.978.420,00	0,00	45.978.420,00	0,00
5.2.02.02.01.0004	Belanja Modal Kendaraan Bermotor Beroda Dua	45.978.420,00	0,00	45.978.420,00	0,00
5.2.02.05	Belanja Modal Alat Kantor dan Rumah Tangga	6.939.720,00	6.933.000,00	6.720,00	99,90
5.2.02.05.02	Belanja Modal Alat Rumah Tangga	6.939.720,00	6.933.000,00	6.720,00	99,90
5.2.02.05.02.0006	Belanja Modal Alat Rumah Tangga Lainnya (Home Use)	6.939.720,00	6.933.000,00	6.720,00	99,90
5.2.02.06	Belanja Modal Alat Studio, Komunikasi, dan Pemancar	38.141.820,00	38.011.000,00	130.820,00	99,66
5.2.02.06.01	Belanja Modal Alat Studio	38.141.820,00	38.011.000,00	130.820,00	99,66
5.2.02.06.01.0006	Belanja Modal Alat Studio Lainnya	38.141.820,00	38.011.000,00	130.820,00	99,66
5.2.02.10	Belanja Modal Komputer	287.418.960,00	285.956.000,00	1.462.960,00	99,49
5.2.02.10.01	Belanja Modal Komputer Unit	255.075.780,00	253.926.000,00	1.149.780,00	99,55
5.2.02.10.01.0001	Belanja Modal Komputer Jaringan	49.950.000,00	49.950.000,00	0,00	100,00
5.2.02.10.01.0002	Belanja Modal Personal Computer	205.125.780,00	203.976.000,00	1.149.780,00	99,44
5.2.02.10.02	Belanja Modal Peralatan Komputer	32.343.180,00	32.030.000,00	313.180,00	99,03
5.2.02.10.02.0003	Belanja Modal Peralatan Personal Computer	32.343.180,00	32.030.000,00	313.180,00	99,03
5.2.02.10.02.0005	Belanja Modal Peralatan Komputer Lainnya	0,00	0,00	0,00	0,00
5.2.03.	Belanja Gedung dan Bangunan	0,00	0,00	0,00	0,00
5.2.04.	Belanja Jalan, Irigasi dan Jaringan	0,00	0,00	0,00	0,00
5.2.05.	Belanja Aset Tetap Lainnya	97.125.000,00	96.570.000,00	555.000,00	99,43
5.2.05.08	Belanja Modal Aset Tidak Berwujud	97.125.000,00	96.570.000,00	555.000,00	99,43
5.2.05.08.01	Belanja Modal Aset Tidak Berwujud	97.125.000,00	96.570.000,00	555.000,00	99,43
5.2.05.08.01.0005	Belanja Modal Software	97.125.000,00	96.570.000,00	555.000,00	99,43
5.2.06.	Belanja Aset Lainnya	399.600.000,00	397.935.000,00	1.665.000,00	99,58

KD REK	URAIAN	JUMLAH (Rp.)		BERTAMBAH/KURANG	
		ANGGARAN	REALISASI	(Rp)	%
1	2	3	4	5	6
5.2.06.01	Belanja Modal Aset Lainnya-Aset Tidak Berwujud	399.600.000,00	397.935.000,00	1.665.000,00	99,58
5.2.06.01.01	Belanja Modal Aset Tidak Berwujud	399.600.000,00	397.935.000,00	1.665.000,00	99,58
5.2.06.01.01.0005	Belanja Modal Aset Tidak Berwujud-Software	399.600.000,00	397.935.000,00	1.665.000,00	99,58
	<b>Jumlah Belanja Modal</b>	<b>875.203.920,00</b>	<b>825.405.000,00</b>	<b>49.798.920,00</b>	<b>94,31</b>
<b>5.3.</b>	<b>BELANJA TAK TERDUGA</b>	<b>0,00</b>	<b>0,00</b>	<b>0,00</b>	<b>0,00</b>
5.3.01.	Belanja Tak Terduga	0,00	0,00	0,00	0,00
	<b>Jumlah Belanja Tak Terduga</b>	<b>0,00</b>	<b>0,00</b>	<b>0,00</b>	<b>0,00</b>
<b>5.4.</b>	<b>BELANJA TRANSFER</b>	<b>0,00</b>	<b>0,00</b>	<b>0,00</b>	<b>0,00</b>
5.4.01.	Belanja Bagi Hasil	0,00	0,00	0,00	0,00
5.4.02.	Belanja Bantuan Keuangan	0,00	0,00	0,00	0,00
	<b>Jumlah Belanja Transfer</b>	<b>0,00</b>	<b>0,00</b>	<b>0,00</b>	<b>0,00</b>
	<b>JUMLAH BELANJA</b>	<b>35.407.154.797,00</b>	<b>31.560.088.213,09</b>	<b>3.847.066.583,91</b>	<b>89,13</b>
	<b>SURPLUS/DEFISIT</b>	<b>(35.357.154.797,00)</b>	<b>(31.515.358.113,09)</b>	<b>(3.841.796.683,91)</b>	<b>89,13</b>
<b>6</b>	<b>PEMBIAYAAN</b>				
<b>6.1.</b>	<b>PENERIMAAN PEMBIAYAAN</b>	<b>0,00</b>	<b>0,00</b>	<b>0,00</b>	<b>0,00</b>
6.1.01.	Penggunaan SiLPA	0,00	0,00	0,00	0,00
6.1.02.	Pencairan Dana Cadangan	0,00	0,00	0,00	0,00
6.1.03.	Hasil Penjualan Kekayaan Daerah yang Dipisahkan	0,00	0,00	0,00	0,00
6.1.04.01.	Penerimaan Pinjaman Daerah - Pemerintah Pusat	0,00	0,00	0,00	0,00
6.1.04.02.	Penerimaan Pinjaman Daerah - Pemerintah Daerah Lain	0,00	0,00	0,00	0,00
6.1.04.03.	Penerimaan Pinjaman Daerah - Lembaga Keuangan Bank	0,00	0,00	0,00	0,00
6.1.04.04.	Penerimaan Pinjaman Daerah - Lembaga Keuangan Bukan Bank	0,00	0,00	0,00	0,00
6.1.04.05.	Penerimaan Pinjaman Daerah - Masyarakat (Obligasi Daerah)	0,00	0,00	0,00	0,00
6.1.05.	Penerimaan Kembali Pemberian Pinjaman Daerah	0,00	0,00	0,00	0,00
6.1.06.	Penerimaan Pembiayaan Lainnya	0,00	0,00	0,00	0,00
	<b>Jumlah Penerimaan Pembiayaan</b>	<b>0,00</b>	<b>0,00</b>	<b>0,00</b>	<b>0,00</b>
<b>6.2.</b>	<b>PENGELUARAN PEMBIAYAAN</b>	<b>0,00</b>	<b>0,00</b>	<b>0,00</b>	<b>0,00</b>
6.2.01.	Pembentukan Dana Cadangan	0,00	0,00	0,00	0,00
6.2.02.	Penyertaan Modal Pemerintah Daerah	0,00	0,00	0,00	0,00
6.2.03.01.	Pembayaran Pinjaman Daerah dari Pemerintah Pusat	0,00	0,00	0,00	0,00
6.2.03.02.	Pembayaran Pinjaman dari Pemerintah Daerah Lain	0,00	0,00	0,00	0,00
6.2.03.03.	Pembayaran Pinjaman dari Lembaga Keuangan Bank (LKB)	0,00	0,00	0,00	0,00
6.2.03.04.	Pembayaran Pinjaman dari Lembaga Keuangan Bukan Bank (LKBB)	0,00	0,00	0,00	0,00
6.2.03.05.	Pembayaran Pinjaman Daerah dari Masyarakat	0,00	0,00	0,00	0,00
6.2.04.	Pemberian Pinjaman Daerah	0,00	0,00	0,00	0,00
6.2.05.	Pengeluaran Pembiayaan Lainnya	0,00	0,00	0,00	0,00
	<b>Jumlah Pengeluaran Pembiayaan</b>	<b>0,00</b>	<b>0,00</b>	<b>0,00</b>	<b>0,00</b>


KD REK	URAIAN	JUMLAH (Rp.)		BERTAMBAH/KURANG	
		ANGGARAN	REALISASI	(Rp)	%
1	2	3	4	5	6
	<b>PEMBIAYAAN NETO</b>	<b>0,00</b>	<b>0,00</b>	<b>0,00</b>	<b>0,00</b>
	<b>Sisa Lebih Pembiayaan Anggaran (SiLPA)</b>	<b>(35.357.154.797,00)</b>	<b>(31.515.358.113,09)</b>	<b>(3.841.796.683,91)</b>	<b>89,13</b>

Mengetahui,  
Kepala Badan Penanggulangan Bencana Daerah

Kabupaten Sanggau, 31 Desember 2023  
Kepala Sub Bagian Keuangan

Siron,S.Sos,M.Si  
NIP :19630626 198603 1 015

Sri Astuti, S.Akt  
NIP :19770708 200604 2 021

 <b>PEMERINTAH KABUPATEN SANGGAU</b> <b>DINAS LINGKUNGAN HIDUP</b> <b>LAPORAN REALISASI ANGGARAN PENDAPATAN DAN BELANJA</b> <b>UNTUK TAHUN YANG BERAKHIR SAMPAI DENGAN 31 DESEMBER TAHUN 2023</b>					
KD REK	URAIAN	JUMLAH (Rp.)		BERTAMBAH/KURANG	
		ANGGARAN	REALISASI	(Rp)	%
1	2	3	4	5	6
<b>4</b>	<b>PENDAPATAN</b>				
<b>4.1.</b>	<b>PENDAPATAN ASLI DAERAH</b>	<b>153.000.000,00</b>	<b>83.087.500,00</b>	<b>69.912.500,00</b>	<b>54,31</b>
4.1.01.	Pendapatan Pajak Daerah	0,00	0,00	0,00	0,00
4.1.02.	Pendapatan Retribusi Daerah	153.000.000,00	83.087.500,00	69.912.500,00	54,31
4.1.02.01	Retribusi Jasa Umum	150.000.000,00	77.087.500,00	72.912.500,00	51,39
4.1.02.01.02	Retribusi Pelayanan Persampahan/Kebersihan	150.000.000,00	77.087.500,00	72.912.500,00	51,39
4.1.02.01.02.0001	Retribusi Pelayanan Persampahan/Kebersihan	150.000.000,00	77.087.500,00	72.912.500,00	51,39
4.1.02.02	Retribusi Jasa Usaha	3.000.000,00	6.000.000,00	-3.000.000,00	200,00
4.1.02.02.01	Retribusi Pemakaian Kekayaan Daerah	3.000.000,00	6.000.000,00	-3.000.000,00	200,00
4.1.02.02.01.0003	Retribusi Penyewaan Bangunan	3.000.000,00	6.000.000,00	-3.000.000,00	200,00
4.1.03.	Pendapatan Hasil Pengelolaan Kekayaan Daerah yang Dipisahkan	0,00	0,00	0,00	0,00
4.1.04.	Lain-lain PAD yang Sah	0,00	0,00	0,00	0,00
	<b>Jumlah Pendapatan Asli Daerah</b>	<b>153.000.000,00</b>	<b>83.087.500,00</b>	<b>69.912.500,00</b>	<b>54,31</b>
<b>4.2.</b>	<b>PENDAPATAN TRANSFER</b>	<b>0,00</b>	<b>0,00</b>	<b>0,00</b>	<b>0,00</b>
<b>4.2.01.01.</b>	<b>PENDAPATAN TRANSFER PEMERINTAH PUSAT-DANA PERIMBANGAN</b>	<b>0,00</b>	<b>0,00</b>	<b>0,00</b>	<b>0,00</b>
4.2.01.01.01	Dana Bagi Hasil	0,00	0,00	0,00	0,00
4.2.01.01.02	Dana Alokasi Umum	0,00	0,00	0,00	0,00
4.2.01.01.03	Dana Alokasi Khusus-Fisik	0,00	0,00	0,00	0,00
4.2.01.01.04	Dana Alokasi Khusus-Non Fisik	0,00	0,00	0,00	0,00
	<b>Jumlah Pendapatan Transfer Dana Perimbangan</b>	<b>0,00</b>	<b>0,00</b>	<b>0,00</b>	<b>0,00</b>
<b>4.2.01.</b>	<b>PENDAPATAN TRANSFER PEMERINTAH PUSAT-LAINNYA</b>	<b>0,00</b>	<b>0,00</b>	<b>0,00</b>	<b>0,00</b>
4.2.01.02.	Dana Insentif Daerah	0,00	0,00	0,00	0,00
4.2.01.03.	Dana Otonomi Khusus	0,00	0,00	0,00	0,00
4.2.01.04.	Dana Keistimewaan	0,00	0,00	0,00	0,00
4.2.01.05.	Dana Desa	0,00	0,00	0,00	0,00
	<b>Jumlah Pendapatan Transfer Pemerintah Pusat Lainnya</b>	<b>0,00</b>	<b>0,00</b>	<b>0,00</b>	<b>0,00</b>
<b>4.2.02.</b>	<b>PENDAPATAN TRANSFER ANTAR DAERAH</b>	<b>0,00</b>	<b>0,00</b>	<b>0,00</b>	<b>0,00</b>
4.2.02.01.	Pendapatan Bagi Hasil	0,00	0,00	0,00	0,00
4.2.02.02.	Bantuan Keuangan	0,00	0,00	0,00	0,00
	<b>Jumlah Pendapatan Transfer Antar Daerah</b>	<b>0,00</b>	<b>0,00</b>	<b>0,00</b>	<b>0,00</b>
	<b>Total Pendapatan Transfer</b>	<b>0,00</b>	<b>0,00</b>	<b>0,00</b>	<b>0,00</b>
<b>4.3.</b>	<b>LAIN-LAIN PENDAPATAN DAERAH YANG SAH</b>	<b>0,00</b>	<b>0,00</b>	<b>0,00</b>	<b>0,00</b>
4.3.01.	Pendapatan Hibah	0,00	0,00	0,00	0,00
4.3.02.	Pendapatan Dana Darurat	0,00	0,00	0,00	0,00
4.3.03.	Pendapatan Lainnya	0,00	0,00	0,00	0,00
	<b>Jumlah Lain-lain Pendapatan</b>	<b>0,00</b>	<b>0,00</b>	<b>0,00</b>	<b>0,00</b>

KD REK	URAIAN	JUMLAH (Rp.)		BERTAMBAH/KURANG	
		ANGGARAN	REALISASI	(Rp)	%
1	2	3	4	5	6
	<b>Daerah yang Sah</b>				
	<b>JUMLAH PENDAPATAN</b>	<b>153.000.000,00</b>	<b>83.087.500,00</b>	<b>69.912.500,00</b>	<b>54,31</b>
<b>5</b>	<b>BELANJA</b>				
<b>5.1.</b>	<b>BELANJA OPERASI</b>	<b>10.578.705.339,00</b>	<b>9.868.986.069,00</b>	<b>709.719.270,00</b>	<b>93,29</b>
5.1.01.	Belanja Pegawai	3.802.756.656,00	3.474.263.575,00	328.493.081,00	91,36
5.1.01.01	Belanja Gaji dan Tunjangan ASN	2.342.244.852,00	2.211.120.981,00	131.123.871,00	94,40
5.1.01.01.01	Belanja Gaji Pokok ASN	1.624.165.746,00	1.614.179.300,00	9.986.446,00	99,39
5.1.01.01.01.0001	Belanja Gaji Pokok PNS	1.624.165.746,00	1.614.179.300,00	9.986.446,00	99,39
5.1.01.01.02	Belanja Tunjangan Keluarga ASN	172.657.898,00	162.528.808,00	10.129.090,00	94,13
5.1.01.01.02.0001	Belanja Tunjangan Keluarga PNS	172.657.898,00	162.528.808,00	10.129.090,00	94,13
5.1.01.01.03	Belanja Tunjangan Jabatan ASN	109.940.250,00	102.270.000,00	7.670.250,00	93,02
5.1.01.01.03.0001	Belanja Tunjangan Jabatan PNS	109.940.250,00	102.270.000,00	7.670.250,00	93,02
5.1.01.01.04	Belanja Tunjangan Fungsional ASN	119.052.500,00	56.840.000,00	62.212.500,00	47,74
5.1.01.01.04.0001	Belanja Tunjangan Fungsional PNS	119.052.500,00	56.840.000,00	62.212.500,00	47,74
5.1.01.01.05	Belanja Tunjangan Fungsional Umum ASN	51.019.500,00	49.260.000,00	1.759.500,00	96,55
5.1.01.01.05.0001	Belanja Tunjangan Fungsional Umum PNS	51.019.500,00	49.260.000,00	1.759.500,00	96,55
5.1.01.01.06	Belanja Tunjangan Beras ASN	113.351.784,00	103.126.080,00	10.225.704,00	90,98
5.1.01.01.06.0001	Belanja Tunjangan Beras PNS	113.351.784,00	103.126.080,00	10.225.704,00	90,98
5.1.01.01.07	Belanja Tunjangan PPh/Tunjangan Khusus ASN	4.817.730,00	2.491.710,00	2.326.020,00	51,72
5.1.01.01.07.0001	Belanja Tunjangan PPh/Tunjangan Khusus PNS	4.817.730,00	2.491.710,00	2.326.020,00	51,72
5.1.01.01.08	Belanja Pembulatan Gaji ASN	36.192,00	23.346,00	12.846,00	64,51
5.1.01.01.08.0001	Belanja Pembulatan Gaji PNS	36.192,00	23.346,00	12.846,00	64,51
5.1.01.01.09	Belanja Iuran Jaminan Kesehatan ASN	131.181.843,00	107.272.339,00	23.909.504,00	81,77
5.1.01.01.09.0001	Belanja Iuran Jaminan Kesehatan PNS	131.181.843,00	107.272.339,00	23.909.504,00	81,77
5.1.01.01.10	Belanja Iuran Jaminan Kecelakaan Kerja ASN	3.978.320,00	3.282.363,00	695.957,00	82,51
5.1.01.01.10.0001	Belanja Iuran Jaminan Kecelakaan Kerja PNS	3.978.320,00	3.282.363,00	695.957,00	82,51
5.1.01.01.11	Belanja Iuran Jaminan Kematian ASN	12.043.089,00	9.847.035,00	2.196.054,00	81,77
5.1.01.01.11.0001	Belanja Iuran Jaminan Kematian PNS	12.043.089,00	9.847.035,00	2.196.054,00	81,77
5.1.01.02	Belanja Tambahan Penghasilan ASN	1.302.111.804,00	1.124.482.594,00	177.629.210,00	86,36
5.1.01.02.01	Tambahan Penghasilan berdasarkan Beban Kerja ASN	484.371.336,00	400.583.780,00	83.787.556,00	82,70
5.1.01.02.01.0001	Tambahan Penghasilan berdasarkan Beban Kerja PNS	484.371.336,00	400.583.780,00	83.787.556,00	82,70
5.1.01.02.03	Tambahan Penghasilan berdasarkan Kondisi Kerja ASN	128.740.468,00	123.023.413,00	5.717.055,00	95,56
5.1.01.02.03.0001	Tambahan Penghasilan berdasarkan Kondisi Kerja PNS	128.740.468,00	123.023.413,00	5.717.055,00	95,56
5.1.01.02.05	Tambahan Penghasilan berdasarkan Prestasi Kerja ASN	689.000.000,00	600.875.401,00	88.124.599,00	87,21
5.1.01.02.05.0001	Tambahan Penghasilan berdasarkan Prestasi Kerja PNS	689.000.000,00	600.875.401,00	88.124.599,00	87,21
5.1.01.03	Tambahan Penghasilan berdasarkan Pertimbangan Objektif Lainnya ASN	158.400.000,00	138.660.000,00	19.740.000,00	87,54
5.1.01.03.07	Belanja Honorarium	127.800.000,00	108.060.000,00	19.740.000,00	84,55
5.1.01.03.07.0001	Belanja Honorarium Penanggungjawaban Pengelola Keuangan	123.000.000,00	108.060.000,00	14.940.000,00	87,85

KD REK	URAIAN	JUMLAH (Rp.)		BERTAMBAH/KURANG	
		ANGGARAN	REALISASI	(Rp)	%
1	2	3	4	5	6
5.1.01.03.07.0002	Belanja Honorarium Pengadaan Barang/Jasa	4.800.000,00	0,00	4.800.000,00	0,00
5.1.01.03.08	Belanja Jasa Pengelolaan BMD	30.600.000,00	30.600.000,00	0,00	100,00
5.1.01.03.08.0002	Belanja Jasa Pengelolaan BMD yang Tidak Menghasilkan Pendapatan	30.600.000,00	30.600.000,00	0,00	100,00
5.1.02.	Belanja Barang dan Jasa	6.775.948.683,00	6.394.722.494,00	381.226.189,00	94,37
5.1.02.01	Belanja Barang	1.221.898.545,00	1.112.306.219,00	109.592.326,00	91,03
5.1.02.01.01	Belanja Barang Pakai Habis	1.221.898.545,00	1.112.306.219,00	109.592.326,00	91,03
5.1.02.01.01.0001	Belanja Bahan-Bahan Bangunan dan Konstruksi	122.115.540,00	72.763.140,00	49.352.400,00	59,59
5.1.02.01.01.0002	Belanja Bahan-Bahan Kimia	16.122.750,00	15.312.500,00	810.250,00	94,97
5.1.02.01.01.0004	Belanja Bahan-Bahan Bakar dan Pelumas	420.407.440,00	417.808.403,00	2.599.037,00	99,38
5.1.02.01.01.0008	Belanja Bahan-Bahan/Bibit Tanaman	27.250.500,00	21.950.000,00	5.300.500,00	80,55
5.1.02.01.01.0010	Belanja Bahan-Isi Tabung Gas	1.443.000,00	1.443.000,00	0,00	100,00
5.1.02.01.01.0012	Belanja Bahan-Bahan Lainnya	8.558.100,00	7.946.520,00	611.580,00	92,85
5.1.02.01.01.0013	Belanja Suku Cadang-Suku Cadang Alat Angkutan	5.328.000,00	4.500.000,00	828.000,00	84,46
5.1.02.01.01.0014	Belanja Suku Cadang-Suku Cadang Alat Besar	0,00	0,00	0,00	0,00
5.1.02.01.01.0024	Belanja Alat/Bahan untuk Kegiatan Kantor-Alat Tulis Kantor	32.017.395,00	29.753.211,00	2.264.184,00	92,93
5.1.02.01.01.0025	Belanja Alat/Bahan untuk Kegiatan Kantor- Kertas dan Cover	55.050.450,00	51.490.426,00	3.560.024,00	93,53
5.1.02.01.01.0026	Belanja Alat/Bahan untuk Kegiatan Kantor- Bahan Cetak	61.864.875,00	58.269.683,00	3.595.192,00	94,19
5.1.02.01.01.0029	Belanja Alat/Bahan untuk Kegiatan Kantor-Bahan Komputer	54.846.210,00	50.369.133,00	4.477.077,00	91,84
5.1.02.01.01.0030	Belanja Alat/Bahan untuk Kegiatan Kantor-Perabot Kantor	25.512.240,00	23.650.840,00	1.861.400,00	92,70
5.1.02.01.01.0031	Belanja Alat/Bahan untuk Kegiatan Kantor-Alat Listrik	8.051.940,00	7.921.760,00	130.180,00	98,38
5.1.02.01.01.0032	Belanja Alat/Bahan untuk Kegiatan Kantor-Perlengkapan Dinas	49.672.500,00	44.353.380,00	5.319.120,00	89,29
5.1.02.01.01.0036	Belanja Alat/Bahan untuk Kegiatan Kantor-Alat/Bahan untuk Kegiatan Kantor Lainnya	143.905.755,00	136.365.100,00	7.540.655,00	94,76
5.1.02.01.01.0039	Belanja Barang untuk Dijual/Diserahkan kepada Masyarakat	10.822.500,00	10.422.900,00	399.600,00	96,31
5.1.02.01.01.0043	Belanja Natura dan Pakan-Natura	63.641.850,00	62.488.498,00	1.153.352,00	98,19
5.1.02.01.01.0052	Belanja Makanan dan Minuman Rapat	27.090.000,00	26.458.125,00	631.875,00	97,67
5.1.02.01.01.0058	Belanja Makanan dan Minuman Aktivitas Lapangan	69.050.000,00	69.039.600,00	10.400,00	99,98
5.1.02.01.01.0063	Belanja Pakaian Dinas Harian (PDH)	19.147.500,00	0,00	19.147.500,00	0,00
5.1.02.02	Belanja Jasa	4.374.755.605,00	4.139.270.653,00	235.484.952,00	94,62
5.1.02.02.01	Belanja Jasa Kantor	3.833.489.405,00	3.654.223.410,00	179.265.995,00	95,32
5.1.02.02.01.0003	Honorarium Narasumber atau Pembahas, Moderator, Pembawa Acara, dan Panitia	14.340.000,00	13.790.000,00	550.000,00	96,16
5.1.02.02.01.0015	Belanja Jasa Tenaga Laboratorium	32.400.000,00	15.426.000,00	16.974.000,00	47,61
5.1.02.02.01.0026	Belanja Jasa Tenaga Administrasi	498.520.000,00	493.450.000,00	5.070.000,00	98,98
5.1.02.02.01.0030	Belanja Jasa Tenaga Kebersihan	3.141.640.000,00	3.035.425.000,00	106.215.000,00	96,62
5.1.02.02.01.0042	Belanja Jasa Pelaksanaan Transaksi Keuangan	400.000,00	180.000,00	220.000,00	45,00
5.1.02.02.01.0060	Belanja Tagihan Air	3.010.000,00	0,00	3.010.000,00	0,00
5.1.02.02.01.0061	Belanja Tagihan Listrik	81.000.405,00	52.792.960,00	28.207.445,00	65,18

KD REK	URAIAN	JUMLAH (Rp.)		BERTAMBAH/KURANG	
		ANGGARAN	REALISASI	(Rp)	%
1	2	3	4	5	6
5.1.02.02.01.0062	Belanja Langganan Jurnal/Surat Kabar/Majalah	6.660.000,00	6.000.000,00	660.000,00	90,09
5.1.02.02.01.0063	Belanja Kawat/Faksimili/Internet/TV Berlangganan	20.394.000,00	18.213.050,00	2.180.950,00	89,31
5.1.02.02.01.0067	Belanja Pembayaran Pajak, Bea, dan Perizinan	35.125.000,00	18.946.400,00	16.178.600,00	53,94
5.1.02.02.02	Belanja Iuran Jaminan/Asuransi	304.426.200,00	258.507.243,00	45.918.957,00	84,92
5.1.02.02.02.0005	Belanja Iuran Jaminan Kesehatan bagi Non ASN	273.150.000,00	238.992.878,00	34.157.122,00	87,50
5.1.02.02.02.0006	Belanja Iuran Jaminan Kecelakaan Kerja bagi Non ASN	13.111.200,00	7.961.940,00	5.149.260,00	60,73
5.1.02.02.02.0007	Belanja Iuran Jaminan Kematian bagi Non ASN	16.389.000,00	9.952.425,00	6.436.575,00	60,73
5.1.02.02.02.0008	Belanja Asuransi Barang Milik Daerah	1.776.000,00	1.600.000,00	176.000,00	90,09
5.1.02.02.05	Belanja Sewa Gedung dan Bangunan	4.500.000,00	4.500.000,00	0,00	100,00
5.1.02.02.05.0009	Belanja Sewa Bangunan Gedung Tempat Pertemuan	4.500.000,00	4.500.000,00	0,00	100,00
5.1.02.02.09	Belanja Jasa Konsultansi Non Konstruksi	199.840.000,00	199.540.000,00	300.000,00	99,85
5.1.02.02.09.0012	Belanja Jasa Konsultansi Berorientasi Layanan-Jasa Studi Penelitian dan Bantuan Teknik	0,00	0,00	0,00	0,00
5.1.02.02.09.0014	Belanja Jasa Konsultansi Berorientasi Layanan-Jasa Khusus	199.840.000,00	199.540.000,00	300.000,00	99,85
5.1.02.02.12	Belanja Kursus/Pelatihan, Sosialisasi, Bimbingan Teknis serta Pendidikan dan Pelatihan	32.500.000,00	22.500.000,00	10.000.000,00	69,23
5.1.02.02.12.0002	Belanja Sosialisasi	2.500.000,00	2.500.000,00	0,00	100,00
5.1.02.02.12.0003	Belanja Bimbingan Teknis	30.000.000,00	20.000.000,00	10.000.000,00	66,67
5.1.02.03	Belanja Pemeliharaan	560.362.533,00	548.938.085,00	11.424.448,00	97,96
5.1.02.03.02	Belanja Pemeliharaan Peralatan dan Mesin	342.900.000,00	331.840.885,00	11.059.115,00	96,77
5.1.02.03.02.0003	Belanja Pemeliharaan Alat Besar-Alat Besar Darat-Excavator	25.000.000,00	24.050.000,00	950.000,00	96,20
5.1.02.03.02.0035	Belanja Pemeliharaan Alat Angkutan-Alat Angkutan Darat Bermotor-Kendaraan Dinas Bermotor Perorangan	303.000.000,00	293.719.885,00	9.280.115,00	96,94
5.1.02.03.02.0064	Belanja Pemeliharaan Alat Bengkel dan Alat Ukur-Alat Bengkel Bermesin-Perkakas Bengkel Kayu	1.900.000,00	1.770.000,00	130.000,00	93,16
5.1.02.03.02.0117	Belanja Pemeliharaan Alat Kantor dan Rumah Tangga-Alat Kantor-Alat Kantor Lainnya	3.300.000,00	2.915.000,00	385.000,00	88,33
5.1.02.03.02.0121	Belanja Pemeliharaan Alat Kantor dan Rumah Tangga-Alat Rumah Tangga-Alat Pendingin	3.600.000,00	3.394.000,00	206.000,00	94,28
5.1.02.03.02.0405	Belanja Pemeliharaan Komputer-Komputer Unit-Personal Computer	3.600.000,00	3.542.000,00	58.000,00	98,39
5.1.02.03.02.0409	Belanja Pemeliharaan Komputer-Peralatan Komputer-Peralatan Personal Computer	2.500.000,00	2.450.000,00	50.000,00	98,00
5.1.02.03.03	Belanja Pemeliharaan Gedung dan Bangunan	217.462.533,00	217.097.200,00	365.333,00	99,83
5.1.02.03.03.0001	Belanja Pemeliharaan Bangunan Gedung-Bangunan Gedung Tempat Kerja-Bangunan Gedung Kantor	217.462.533,00	217.097.200,00	365.333,00	99,83
5.1.02.04	Belanja Perjalanan Dinas	618.932.000,00	594.207.537,00	24.724.463,00	96,01
5.1.02.04.01	Belanja Perjalanan Dinas Dalam Negeri	618.932.000,00	594.207.537,00	24.724.463,00	96,01

KD REK	URAIAN	JUMLAH (Rp.)		BERTAMBAH/KURANG	
		ANGGARAN	REALISASI	(Rp)	%
1	2	3	4	5	6
5.1.02.04.01.0001	Belanja Perjalanan Dinas Biasa	450.232.000,00	426.832.537,00	23.399.463,00	94,80
5.1.02.04.01.0002	Belanja Perjalanan Dinas Tetap	50.350.000,00	50.000.000,00	350.000,00	99,30
5.1.02.04.01.0003	Belanja Perjalanan Dinas Dalam Kota	118.350.000,00	117.375.000,00	975.000,00	99,18
5.1.03.	Belanja Bunga	0,00	0,00	0,00	0,00
5.1.04.	Belanja Subsidi	0,00	0,00	0,00	0,00
5.1.05.	Belanja Hibah	0,00	0,00	0,00	0,00
5.1.06.	Belanja Bantuan Sosial	0,00	0,00	0,00	0,00
	<b>Jumlah Belanja Operasi</b>	<b>10.578.705.339,00</b>	<b>9.868.986.069,00</b>	<b>709.719.270,00</b>	<b>93,29</b>
<b>5.2.</b>	<b>BELANJA MODAL</b>	<b>2.175.739.527,00</b>	<b>1.990.520.867,00</b>	<b>185.218.660,00</b>	<b>91,49</b>
5.2.01.	Belanja Tanah	0,00	0,00	0,00	0,00
5.2.02.	Belanja Peralatan dan Mesin	1.925.763.420,00	1.741.074.560,00	184.688.860,00	90,41
5.2.02.02	Belanja Modal Alat Angkutan	1.497.390.000,00	1.350.629.000,00	146.761.000,00	90,20
5.2.02.02.01	Belanja Modal Alat Angkutan Darat Bermotor	1.497.390.000,00	1.350.629.000,00	146.761.000,00	90,20
5.2.02.02.01.0002	Belanja Modal Kendaraan Bermotor Penumpang	194.250.000,00	78.309.000,00	115.941.000,00	40,31
5.2.02.02.01.0003	Belanja Modal Kendaraan Bermotor Angkutan Barang	1.303.140.000,00	1.272.320.000,00	30.820.000,00	97,63
5.2.02.05	Belanja Modal Alat Kantor dan Rumah Tangga	369.685.500,00	335.546.000,00	34.139.500,00	90,77
5.2.02.05.02	Belanja Modal Alat Rumah Tangga	369.685.500,00	335.546.000,00	34.139.500,00	90,77
5.2.02.05.02.0006	Belanja Modal Alat Rumah Tangga Lainnya (Home Use)	369.685.500,00	335.546.000,00	34.139.500,00	90,77
5.2.02.10	Belanja Modal Komputer	28.862.220,00	28.159.360,00	702.860,00	97,56
5.2.02.10.01	Belanja Modal Komputer Unit	20.951.250,00	20.387.530,00	563.720,00	97,31
5.2.02.10.01.0002	Belanja Modal Personal Computer	20.951.250,00	20.387.530,00	563.720,00	97,31
5.2.02.10.02	Belanja Modal Peralatan Komputer	7.910.970,00	7.771.830,00	139.140,00	98,24
5.2.02.10.02.0003	Belanja Modal Peralatan Personal Computer	7.910.970,00	7.771.830,00	139.140,00	98,24
5.2.02.11	Belanja Modal Alat Eksplorasi	29.825.700,00	26.740.200,00	3.085.500,00	89,65
5.2.02.11.02	Belanja Modal Alat Eksplorasi Geofisika	29.825.700,00	26.740.200,00	3.085.500,00	89,65
5.2.02.11.02.0002	Belanja Modal Elektronik/Electric	29.825.700,00	26.740.200,00	3.085.500,00	89,65
5.2.03.	Belanja Gedung dan Bangunan	249.976.107,00	249.446.307,00	529.800,00	99,79
5.2.03.01	Belanja Modal Bangunan Gedung	99.992.907,00	99.701.994,00	290.913,00	99,71
5.2.03.01.01	Belanja Modal Bangunan Gedung Tempat Kerja	99.992.907,00	99.701.994,00	290.913,00	99,71
5.2.03.01.01.0036	Belanja Modal Taman	99.992.907,00	99.701.994,00	290.913,00	99,71
5.2.03.04	Belanja Modal Tugu Titik Kontrol/Pasti	149.983.200,00	149.744.313,00	238.887,00	99,84
5.2.03.04.01	Belanja Modal Tugu/Tanda Batas	149.983.200,00	149.744.313,00	238.887,00	99,84
5.2.03.04.01.0003	Belanja Modal Pilar/Tugu/Tanda Lainnya	149.983.200,00	149.744.313,00	238.887,00	99,84
5.2.04.	Belanja Jalan, Irigasi dan Jaringan	0,00	0,00	0,00	0,00
5.2.05.	Belanja Aset Tetap Lainnya	0,00	0,00	0,00	0,00
5.2.06.	Belanja Aset Lainnya	0,00	0,00	0,00	0,00
	<b>Jumlah Belanja Modal</b>	<b>2.175.739.527,00</b>	<b>1.990.520.867,00</b>	<b>185.218.660,00</b>	<b>91,49</b>
<b>5.3.</b>	<b>BELANJA TAK TERDUGA</b>	<b>0,00</b>	<b>0,00</b>	<b>0,00</b>	<b>0,00</b>
5.3.01.	Belanja Tak Terduga	0,00	0,00	0,00	0,00
	<b>Jumlah Belanja Tak Terduga</b>	<b>0,00</b>	<b>0,00</b>	<b>0,00</b>	<b>0,00</b>
<b>5.4.</b>	<b>BELANJA TRANSFER</b>	<b>0,00</b>	<b>0,00</b>	<b>0,00</b>	<b>0,00</b>
5.4.01.	Belanja Bagi Hasil	0,00	0,00	0,00	0,00




KD REK	URAIAN	JUMLAH (Rp.)		BERTAMBAH/KURANG	
		ANGGARAN	REALISASI	(Rp)	%
1	2	3	4	5	6
5.4.02.	Belanja Bantuan Keuangan	0,00	0,00	0,00	0,00
	<b>Jumlah Belanja Transfer</b>	<b>0,00</b>	<b>0,00</b>	<b>0,00</b>	<b>0,00</b>
	<b>JUMLAH BELANJA</b>	<b>12.754.444.866,00</b>	<b>11.859.506.936,00</b>	<b>894.937.930,00</b>	<b>92,98</b>
	<b>SURPLUS/DEFISIT</b>	<b>(12.601.444.866,00)</b>	<b>(11.776.419.436,00)</b>	<b>(825.025.430,00)</b>	<b>93,45</b>
<b>6</b>	<b>PEMBIAYAAN</b>				
<b>6.1.</b>	<b>PENERIMAAN PEMBIAYAAN</b>	<b>0,00</b>	<b>0,00</b>	<b>0,00</b>	<b>0,00</b>
6.1.01.	Penggunaan SiLPA	0,00	0,00	0,00	0,00
6.1.02.	Pencairan Dana Cadangan	0,00	0,00	0,00	0,00
6.1.03.	Hasil Penjualan Kekayaan Daerah yang Dipisahkan	0,00	0,00	0,00	0,00
6.1.04.01.	Penerimaan Pinjaman Daerah - Pemerintah Pusat	0,00	0,00	0,00	0,00
6.1.04.02.	Penerimaan Pinjaman Daerah - Pemerintah Daerah Lain	0,00	0,00	0,00	0,00
6.1.04.03.	Penerimaan Pinjaman Daerah - Lembaga Keuangan Bank	0,00	0,00	0,00	0,00
6.1.04.04.	Penerimaan Pinjaman Daerah - Lembaga Keuangan Bukan Bank	0,00	0,00	0,00	0,00
6.1.04.05.	Penerimaan Pinjaman Daerah - Masyarakat (Obligasi Daerah)	0,00	0,00	0,00	0,00
6.1.05.	Penerimaan Kembali Pemberian Pinjaman Daerah	0,00	0,00	0,00	0,00
6.1.06.	Penerimaan Pembiayaan Lainnya	0,00	0,00	0,00	0,00
	<b>Jumlah Penerimaan Pembiayaan</b>	<b>0,00</b>	<b>0,00</b>	<b>0,00</b>	<b>0,00</b>
<b>6.2.</b>	<b>PENGELUARAN PEMBIAYAAN</b>	<b>0,00</b>	<b>0,00</b>	<b>0,00</b>	<b>0,00</b>
6.2.01.	Pembentukan Dana Cadangan	0,00	0,00	0,00	0,00
6.2.02.	Penyertaan Modal Pemerintah Daerah	0,00	0,00	0,00	0,00
6.2.03.01.	Pembayaran Pinjaman Daerah dari Pemerintah Pusat	0,00	0,00	0,00	0,00
6.2.03.02.	Pembayaran Pinjaman dari Pemerintah Daerah Lain	0,00	0,00	0,00	0,00
6.2.03.03.	Pembayaran Pinjaman dari Lembaga Keuangan Bank (LKB)	0,00	0,00	0,00	0,00
6.2.03.04.	Pembayaran Pinjaman dari Lembaga Keuangan Bukan Bank (LKBB)	0,00	0,00	0,00	0,00
6.2.03.05.	Pembayaran Pinjaman Daerah dari Masyarakat	0,00	0,00	0,00	0,00
6.2.04.	Pemberian Pinjaman Daerah	0,00	0,00	0,00	0,00
6.2.05.	Pengeluaran Pembiayaan Lainnya	0,00	0,00	0,00	0,00
	<b>Jumlah Pengeluaran Pembiayaan</b>	<b>0,00</b>	<b>0,00</b>	<b>0,00</b>	<b>0,00</b>
	<b>PEMBIAYAAN NETO</b>	<b>0,00</b>	<b>0,00</b>	<b>0,00</b>	<b>0,00</b>
	<b>Sisa Lebih Pembiayaan Anggaran (SiLPA)</b>	<b>(12.601.444.866,00)</b>	<b>(11.776.419.436,00)</b>	<b>(825.025.430,00)</b>	<b>93,45</b>

Mengetahui,  
Kepala Badan Penanggulangan Bencana Daerah

Kabupaten Sanggau, 31 Desember 2023  
Kepala Sub Bagian Keuangan

Siron,S.Sos,M.Si  
NIP :19630626 198603 1 015

Sri Astuti, S.Akt  
NIP :19770708 200604 2 021

 <b>PEMERINTAH KABUPATEN SANGGAU</b> <b>DINAS KEPENDUDUKAN DAN PENCATATAN SIPIL</b> <b>LAPORAN REALISASI ANGGARAN PENDAPATAN DAN BELANJA</b> <b>UNTUK TAHUN YANG BERAKHIR SAMPAI DENGAN 31 DESEMBER TAHUN 2023</b>					
KD REK	URAIAN	JUMLAH (Rp.)		BERTAMBAH/KURANG	
		ANGGARAN	REALISASI	(Rp)	%
1	2	3	4	5	6
<b>4</b>	<b>PENDAPATAN</b>				
<b>4.1.</b>	<b>PENDAPATAN ASLI DAERAH</b>	<b>0,00</b>	<b>0,00</b>	<b>0,00</b>	<b>0,00</b>
4.1.01.	Pendapatan Pajak Daerah	0,00	0,00	0,00	0,00
4.1.02.	Pendapatan Retribusi Daerah	0,00	0,00	0,00	0,00
4.1.03.	Pendapatan Hasil Pengelolaan Kekayaan Daerah yang Dipisahkan	0,00	0,00	0,00	0,00
4.1.04.	Lain-lain PAD yang Sah	0,00	0,00	0,00	0,00
	<b>Jumlah Pendapatan Asli Daerah</b>	<b>0,00</b>	<b>0,00</b>	<b>0,00</b>	<b>0,00</b>
<b>4.2.</b>	<b>PENDAPATAN TRANSFER</b>	<b>0,00</b>	<b>0,00</b>	<b>0,00</b>	<b>0,00</b>
<b>4.2.01.01.</b>	<b>PENDAPATAN TRANSFER PEMERINTAH PUSAT-DANA PERIMBANGAN</b>	<b>0,00</b>	<b>0,00</b>	<b>0,00</b>	<b>0,00</b>
4.2.01.01.01	Dana Bagi Hasil	0,00	0,00	0,00	0,00
4.2.01.01.02	Dana Alokasi Umum	0,00	0,00	0,00	0,00
4.2.01.01.03	Dana Alokasi Khusus-Fisik	0,00	0,00	0,00	0,00
4.2.01.01.04	Dana Alokasi Khusus-Non Fisik	0,00	0,00	0,00	0,00
	<b>Jumlah Pendapatan Transfer Dana Perimbangan</b>	<b>0,00</b>	<b>0,00</b>	<b>0,00</b>	<b>0,00</b>
<b>4.2.01.</b>	<b>PENDAPATAN TRANSFER PEMERINTAH PUSAT-LAINNYA</b>	<b>0,00</b>	<b>0,00</b>	<b>0,00</b>	<b>0,00</b>
4.2.01.02.	Dana Insentif Daerah	0,00	0,00	0,00	0,00
4.2.01.03.	Dana Otonomi Khusus	0,00	0,00	0,00	0,00
4.2.01.04.	Dana Keistimewaan	0,00	0,00	0,00	0,00
4.2.01.05.	Dana Desa	0,00	0,00	0,00	0,00
	<b>Jumlah Pendapatan Transfer Pemerintah Pusat Lainnya</b>	<b>0,00</b>	<b>0,00</b>	<b>0,00</b>	<b>0,00</b>
<b>4.2.02.</b>	<b>PENDAPATAN TRANSFER ANTAR DAERAH</b>	<b>0,00</b>	<b>0,00</b>	<b>0,00</b>	<b>0,00</b>
4.2.02.01.	Pendapatan Bagi Hasil	0,00	0,00	0,00	0,00
4.2.02.02.	Bantuan Keuangan	0,00	0,00	0,00	0,00
	<b>Jumlah Pendapatan Transfer Antar Daerah</b>	<b>0,00</b>	<b>0,00</b>	<b>0,00</b>	<b>0,00</b>
	<b>Total Pendapatan Transfer</b>	<b>0,00</b>	<b>0,00</b>	<b>0,00</b>	<b>0,00</b>
<b>4.3.</b>	<b>LAIN-LAIN PENDAPATAN DAERAH YANG SAH</b>	<b>0,00</b>	<b>0,00</b>	<b>0,00</b>	<b>0,00</b>
4.3.01.	Pendapatan Hibah	0,00	0,00	0,00	0,00
4.3.02.	Pendapatan Dana Darurat	0,00	0,00	0,00	0,00
4.3.03.	Pendapatan Lainnya	0,00	0,00	0,00	0,00
	<b>Jumlah Lain-lain Pendapatan Daerah yang Sah</b>	<b>0,00</b>	<b>0,00</b>	<b>0,00</b>	<b>0,00</b>
	<b>JUMLAH PENDAPATAN</b>	<b>0,00</b>	<b>0,00</b>	<b>0,00</b>	<b>0,00</b>
<b>5</b>	<b>BELANJA</b>				
<b>5.1.</b>	<b>BELANJA OPERASI</b>	<b>6.576.385.494,00</b>	<b>5.914.847.670,00</b>	<b>661.537.824,00</b>	<b>89,94</b>
5.1.01.	Belanja Pegawai	3.384.613.366,00	2.874.496.169,00	510.117.197,00	84,93
5.1.01.01	Belanja Gaji dan Tunjangan ASN	2.053.111.894,00	1.761.131.702,00	291.980.192,00	85,78
5.1.01.01.01	Belanja Gaji Pokok ASN	1.483.471.220,00	1.294.455.100,00	189.016.120,00	87,26

KD REK	URAIAN	JUMLAH (Rp.)		BERTAMBAH/KURANG	
		ANGGARAN	REALISASI	(Rp)	%
1	2	3	4	5	6
5.1.01.01.01.0001	Belanja Gaji Pokok PNS	1.483.471.220,00	1.294.455.100,00	189.016.120,00	87,26
5.1.01.01.02	Belanja Tunjangan Keluarga ASN	151.026.526,00	116.997.344,00	34.029.182,00	77,47
5.1.01.01.02.0001	Belanja Tunjangan Keluarga PNS	151.026.526,00	116.997.344,00	34.029.182,00	77,47
5.1.01.01.03	Belanja Tunjangan Jabatan ASN	108.201.660,00	95.070.000,00	13.131.660,00	87,86
5.1.01.01.03.0001	Belanja Tunjangan Jabatan PNS	108.201.660,00	95.070.000,00	13.131.660,00	87,86
5.1.01.01.04	Belanja Tunjangan Fungsional ASN	63.987.840,00	50.760.000,00	13.227.840,00	79,33
5.1.01.01.04.0001	Belanja Tunjangan Fungsional PNS	63.987.840,00	50.760.000,00	13.227.840,00	79,33
5.1.01.01.05	Belanja Tunjangan Fungsional Umum ASN	35.104.440,00	31.590.000,00	3.514.440,00	89,99
5.1.01.01.05.0001	Belanja Tunjangan Fungsional Umum PNS	35.104.440,00	31.590.000,00	3.514.440,00	89,99
5.1.01.01.06	Belanja Tunjangan Beras ASN	85.814.680,00	68.574.800,00	17.239.880,00	79,91
5.1.01.01.06.0001	Belanja Tunjangan Beras PNS	85.814.680,00	68.574.800,00	17.239.880,00	79,91
5.1.01.01.07	Belanja Tunjangan PPh/Tunjangan Khusus ASN	4.925.256,00	2.791.337,00	2.133.919,00	56,67
5.1.01.01.07.0001	Belanja Tunjangan PPh/Tunjangan Khusus PNS	4.925.256,00	2.791.337,00	2.133.919,00	56,67
5.1.01.01.08	Belanja Pembulatan Gaji ASN	34.356,00	19.876,00	14.480,00	57,85
5.1.01.01.08.0001	Belanja Pembulatan Gaji PNS	34.356,00	19.876,00	14.480,00	57,85
5.1.01.01.09	Belanja Iuran Jaminan Kesehatan ASN	108.135.492,00	90.318.699,00	17.816.793,00	83,52
5.1.01.01.09.0001	Belanja Iuran Jaminan Kesehatan PNS	108.135.492,00	90.318.699,00	17.816.793,00	83,52
5.1.01.01.10	Belanja Iuran Jaminan Kecelakaan Kerja ASN	3.150.588,00	2.638.631,00	511.957,00	83,75
5.1.01.01.10.0001	Belanja Iuran Jaminan Kecelakaan Kerja PNS	3.150.588,00	2.638.631,00	511.957,00	83,75
5.1.01.01.11	Belanja Iuran Jaminan Kematian ASN	9.259.836,00	7.915.915,00	1.343.921,00	85,49
5.1.01.01.11.0001	Belanja Iuran Jaminan Kematian PNS	9.259.836,00	7.915.915,00	1.343.921,00	85,49
5.1.01.02	Belanja Tambahan Penghasilan ASN	1.212.701.472,00	1.017.214.467,00	195.487.005,00	83,88
5.1.01.02.01	Tambahan Penghasilan berdasarkan Beban Kerja ASN	455.000.000,00	376.315.391,00	78.684.609,00	82,71
5.1.01.02.01.0001	Tambahan Penghasilan berdasarkan Beban Kerja PNS	455.000.000,00	376.315.391,00	78.684.609,00	82,71
5.1.01.02.03	Tambahan Penghasilan berdasarkan Kondisi Kerja ASN	78.000.000,00	70.348.747,00	7.651.253,00	90,19
5.1.01.02.03.0001	Tambahan Penghasilan berdasarkan Kondisi Kerja PNS	78.000.000,00	70.348.747,00	7.651.253,00	90,19
5.1.01.02.05	Tambahan Penghasilan berdasarkan Prestasi Kerja ASN	679.701.472,00	570.550.329,00	109.151.143,00	83,94
5.1.01.02.05.0001	Tambahan Penghasilan berdasarkan Prestasi Kerja PNS	679.701.472,00	570.550.329,00	109.151.143,00	83,94
5.1.01.03	Tambahan Penghasilan berdasarkan Pertimbangan Objektif Lainnya ASN	118.800.000,00	96.150.000,00	22.650.000,00	80,93
5.1.01.03.07	Belanja Honorarium	108.000.000,00	85.350.000,00	22.650.000,00	79,03
5.1.01.03.07.0001	Belanja Honorarium Penanggungjawaban Pengelola Keuangan	108.000.000,00	85.350.000,00	22.650.000,00	79,03
5.1.01.03.07.0002	Belanja Honorarium Pengadaan Barang/Jasa	0,00	0,00	0,00	0,00
5.1.01.03.08	Belanja Jasa Pengelolaan BMD	10.800.000,00	10.800.000,00	0,00	100,00
5.1.01.03.08.0002	Belanja Jasa Pengelolaan BMD yang Tidak Menghasilkan Pendapatan	10.800.000,00	10.800.000,00	0,00	100,00
5.1.02.	Belanja Barang dan Jasa	3.191.772.128,00	3.040.351.501,00	151.420.627,00	95,26
5.1.02.01	Belanja Barang	895.803.064,00	869.694.374,00	26.108.690,00	97,09
5.1.02.01.01	Belanja Barang Pakai Habis	895.803.064,00	869.694.374,00	26.108.690,00	97,09

KD REK	URAIAN	JUMLAH (Rp.)		BERTAMBAH/KURANG	
		ANGGARAN	REALISASI	(Rp)	%
1	2	3	4	5	6
5.1.02.01.01.0004	Belanja Bahan-Bahan Bakar dan Pelumas	52.950.000,00	52.720.849,00	229.151,00	99,57
5.1.02.01.01.0010	Belanja Bahan-Isi Tabung Gas	2.641.800,00	2.641.800,00	0,00	100,00
5.1.02.01.01.0024	Belanja Alat/Bahan untuk Kegiatan Kantor-Alat Tulis Kantor	66.940.770,00	63.949.535,00	2.991.235,00	95,53
5.1.02.01.01.0025	Belanja Alat/Bahan untuk Kegiatan Kantor- Kertas dan Cover	202.790.340,00	199.689.120,00	3.101.220,00	98,47
5.1.02.01.01.0026	Belanja Alat/Bahan untuk Kegiatan Kantor- Bahan Cetak	206.209.850,00	198.736.525,00	7.473.325,00	96,38
5.1.02.01.01.0027	Belanja Alat/Bahan untuk Kegiatan Kantor-Benda Pos	666.000,00	660.000,00	6.000,00	99,10
5.1.02.01.01.0029	Belanja Alat/Bahan untuk Kegiatan Kantor-Bahan Komputer	245.339.704,00	234.080.785,00	11.258.919,00	95,41
5.1.02.01.01.0030	Belanja Alat/Bahan untuk Kegiatan Kantor-Perabot Kantor	14.900.640,00	14.829.680,00	70.960,00	99,52
5.1.02.01.01.0031	Belanja Alat/Bahan untuk Kegiatan Kantor-Alat Listrik	14.410.020,00	14.268.500,00	141.520,00	99,02
5.1.02.01.01.0036	Belanja Alat/Bahan untuk Kegiatan Kantor-Alat/Bahan untuk Kegiatan Kantor Lainnya	3.796.200,00	3.786.380,00	9.820,00	99,74
5.1.02.01.01.0043	Belanja Natura dan Pakan-Natura	68.857.740,00	68.332.400,00	525.340,00	99,24
5.1.02.01.01.0052	Belanja Makanan dan Minuman Rapat	13.500.000,00	13.476.000,00	24.000,00	99,82
5.1.02.01.01.0053	Belanja Makanan dan Minuman Jamuan Tamu	2.800.000,00	2.522.800,00	277.200,00	90,10
5.1.02.02	Belanja Jasa	1.242.202.064,00	1.119.953.063,00	122.249.001,00	90,16
5.1.02.02.01	Belanja Jasa Kantor	971.230.864,00	940.762.584,00	30.468.280,00	96,86
5.1.02.02.01.0026	Belanja Jasa Tenaga Administrasi	150.500.000,00	138.150.000,00	12.350.000,00	91,79
5.1.02.02.01.0027	Belanja Jasa Tenaga Operator Komputer	533.980.000,00	524.750.000,00	9.230.000,00	98,27
5.1.02.02.01.0031	Belanja Jasa Tenaga Keamanan	107.460.000,00	105.620.000,00	1.840.000,00	98,29
5.1.02.02.01.0039	Belanja Jasa Tenaga Informasi dan Teknologi	23.600.000,00	23.600.000,00	0,00	100,00
5.1.02.02.01.0061	Belanja Tagihan Listrik	119.988.864,00	119.194.034,00	794.830,00	99,34
5.1.02.02.01.0062	Belanja Langganan Jurnal/Surat Kabar/Majalah	7.200.000,00	7.200.000,00	0,00	100,00
5.1.02.02.01.0063	Belanja Kawat/Faksimili/Internet/TV Berlangganan	16.500.000,00	10.335.150,00	6.164.850,00	62,64
5.1.02.02.01.0064	Belanja Paket/Pengiriman	7.002.000,00	6.920.200,00	81.800,00	98,83
5.1.02.02.01.0067	Belanja Pembayaran Pajak, Bea, dan Perizinan	5.000.000,00	4.993.200,00	6.800,00	99,86
5.1.02.02.02	Belanja Iuran Jaminan/Asuransi	77.171.200,00	66.389.479,00	10.781.721,00	86,03
5.1.02.02.02.0005	Belanja Iuran Jaminan Kesehatan bagi Non ASN	64.800.000,00	57.179.871,00	7.620.129,00	88,24
5.1.02.02.02.0006	Belanja Iuran Jaminan Kecelakaan Kerja bagi Non ASN	3.283.200,00	1.782.408,00	1.500.792,00	54,29
5.1.02.02.02.0007	Belanja Iuran Jaminan Kematian bagi Non ASN	3.888.000,00	2.228.010,00	1.659.990,00	57,30
5.1.02.02.02.0008	Belanja Asuransi Barang Milik Daerah	5.200.000,00	5.199.190,00	810,00	99,98
5.1.02.02.04	Belanja Sewa Peralatan dan Mesin	163.800.000,00	87.801.000,00	75.999.000,00	53,60
5.1.02.02.04.0043	Belanja Sewa Alat Angkutan Darat Bermotor Lainnya	163.800.000,00	87.801.000,00	75.999.000,00	53,60
5.1.02.02.12	Belanja Kursus/Pelatihan, Sosialisasi, Bimbingan Teknis serta Pendidikan dan Pelatihan	30.000.000,00	25.000.000,00	5.000.000,00	83,33
5.1.02.02.12.0003	Belanja Bimbingan Teknis	30.000.000,00	25.000.000,00	5.000.000,00	83,33
5.1.02.03	Belanja Pemeliharaan	84.000.000,00	83.605.000,00	395.000,00	99,53
5.1.02.03.02	Belanja Pemeliharaan Peralatan dan Mesin	84.000.000,00	83.605.000,00	395.000,00	99,53

KD REK	URAIAN	JUMLAH (Rp.)		BERTAMBAH/KURANG	
		ANGGARAN	REALISASI	(Rp)	%
1	2	3	4	5	6
5.1.02.03.02.0035	Belanja Pemeliharaan Alat Angkutan-Alat Angkutan Darat Bermotor-Kendaraan Dinas Bermotor Perorangan	36.000.000,00	35.672.000,00	328.000,00	99,09
5.1.02.03.02.0121	Belanja Pemeliharaan Alat Kantor dan Rumah Tangga-Alat Rumah Tangga-Alat Pendingin	22.800.000,00	22.794.000,00	6.000,00	99,97
5.1.02.03.02.0405	Belanja Pemeliharaan Komputer-Komputer Unit-Personal Computer	25.200.000,00	25.139.000,00	61.000,00	99,76
5.1.02.04	Belanja Perjalanan Dinas	969.767.000,00	967.099.064,00	2.667.936,00	99,72
5.1.02.04.01	Belanja Perjalanan Dinas Dalam Negeri	969.767.000,00	967.099.064,00	2.667.936,00	99,72
5.1.02.04.01.0001	Belanja Perjalanan Dinas Biasa	599.417.000,00	597.374.064,00	2.042.936,00	99,66
5.1.02.04.01.0003	Belanja Perjalanan Dinas Dalam Kota	370.350.000,00	369.725.000,00	625.000,00	99,83
5.1.03.	Belanja Bunga	0,00	0,00	0,00	0,00
5.1.04.	Belanja Subsidi	0,00	0,00	0,00	0,00
5.1.05.	Belanja Hibah	0,00	0,00	0,00	0,00
5.1.06.	Belanja Bantuan Sosial	0,00	0,00	0,00	0,00
	<b>Jumlah Belanja Operasi</b>	<b>6.576.385.494,00</b>	<b>5.914.847.670,00</b>	<b>661.537.824,00</b>	<b>89,94</b>
<b>5.2.</b>	<b>BELANJA MODAL</b>	<b>745.755.712,00</b>	<b>685.582.100,00</b>	<b>60.173.612,00</b>	<b>91,93</b>
5.2.01.	Belanja Tanah	0,00	0,00	0,00	0,00
5.2.02.	Belanja Peralatan dan Mesin	719.273.951,00	659.219.000,00	60.054.951,00	91,65
5.2.02.05	Belanja Modal Alat Kantor dan Rumah Tangga	34.093.650,00	33.399.000,00	694.650,00	97,96
5.2.02.05.02	Belanja Modal Alat Rumah Tangga	34.093.650,00	33.399.000,00	694.650,00	97,96
5.2.02.05.02.0006	Belanja Modal Alat Rumah Tangga Lainnya (Home Use)	34.093.650,00	33.399.000,00	694.650,00	97,96
5.2.02.06	Belanja Modal Alat Studio, Komunikasi, dan Pemancar	54.945.000,00	54.440.000,00	505.000,00	99,08
5.2.02.06.01	Belanja Modal Alat Studio	54.945.000,00	54.440.000,00	505.000,00	99,08
5.2.02.06.01.0006	Belanja Modal Alat Studio Lainnya	54.945.000,00	54.440.000,00	505.000,00	99,08
5.2.02.08	Belanja Modal Alat Laboratorium	55.000.001,00	54.850.000,00	150.001,00	99,73
5.2.02.08.04	Belanja Modal Alat Laboratorium Fisika Nuklir/Elektronika	55.000.001,00	54.850.000,00	150.001,00	99,73
5.2.02.08.04.0005	Belanja Modal System/Power Supply	55.000.001,00	54.850.000,00	150.001,00	99,73
5.2.02.10	Belanja Modal Komputer	575.235.300,00	516.530.000,00	58.705.300,00	89,79
5.2.02.10.01	Belanja Modal Komputer Unit	206.460.000,00	206.250.000,00	210.000,00	99,90
5.2.02.10.01.0002	Belanja Modal Personal Computer	206.460.000,00	206.250.000,00	210.000,00	99,90
5.2.02.10.02	Belanja Modal Peralatan Komputer	368.775.300,00	310.280.000,00	58.495.300,00	84,14
5.2.02.10.02.0003	Belanja Modal Peralatan Personal Computer	33.555.300,00	31.330.000,00	2.225.300,00	93,37
5.2.02.10.02.0005	Belanja Modal Peralatan Komputer Lainnya	335.220.000,00	278.950.000,00	56.270.000,00	83,21
5.2.03.	Belanja Gedung dan Bangunan	26.481.761,00	26.363.100,00	118.661,00	99,55
5.2.03.01	Belanja Modal Bangunan Gedung	26.481.761,00	26.363.100,00	118.661,00	99,55
5.2.03.01.01	Belanja Modal Bangunan Gedung Tempat Kerja	26.481.761,00	26.363.100,00	118.661,00	99,55
5.2.03.01.01.0001	Belanja Modal Bangunan Gedung Kantor	26.481.761,00	26.363.100,00	118.661,00	99,55
5.2.04.	Belanja Jalan, Irigasi dan Jaringan	0,00	0,00	0,00	0,00
5.2.05.	Belanja Aset Tetap Lainnya	0,00	0,00	0,00	0,00
5.2.06.	Belanja Aset Lainnya	0,00	0,00	0,00	0,00
	<b>Jumlah Belanja Modal</b>	<b>745.755.712,00</b>	<b>685.582.100,00</b>	<b>60.173.612,00</b>	<b>91,93</b>
<b>5.3.</b>	<b>BELANJA TAK TERDUGA</b>	<b>0,00</b>	<b>0,00</b>	<b>0,00</b>	<b>0,00</b>


KD REK	URAIAN	JUMLAH (Rp.)		BERTAMBAH/KURANG	
		ANGGARAN	REALISASI	(Rp)	%
1	2	3	4	5	6
5.3.01.	Belanja Tak Terduga	0,00	0,00	0,00	0,00
	<b>Jumlah Belanja Tak Terduga</b>	<b>0,00</b>	<b>0,00</b>	<b>0,00</b>	<b>0,00</b>
<b>5.4.</b>	<b>BELANJA TRANSFER</b>	<b>0,00</b>	<b>0,00</b>	<b>0,00</b>	<b>0,00</b>
5.4.01.	Belanja Bagi Hasil	0,00	0,00	0,00	0,00
5.4.02.	Belanja Bantuan Keuangan	0,00	0,00	0,00	0,00
	<b>Jumlah Belanja Transfer</b>	<b>0,00</b>	<b>0,00</b>	<b>0,00</b>	<b>0,00</b>
	<b>JUMLAH BELANJA</b>	<b>7.322.141.206,00</b>	<b>6.600.429.770,00</b>	<b>721.711.436,00</b>	<b>90,14</b>
	<b>SURPLUS/DEFISIT</b>	<b>(7.322.141.206,00)</b>	<b>(6.600.429.770,00)</b>	<b>(721.711.436,00)</b>	<b>90,14</b>
<b>6</b>	<b>PEMBIAYAAN</b>				
<b>6.1.</b>	<b>PENERIMAAN PEMBIAYAAN</b>	<b>0,00</b>	<b>0,00</b>	<b>0,00</b>	<b>0,00</b>
6.1.01.	Penggunaan SiLPA	0,00	0,00	0,00	0,00
6.1.02.	Pencairan Dana Cadangan	0,00	0,00	0,00	0,00
6.1.03.	Hasil Penjualan Kekayaan Daerah yang Dipisahkan	0,00	0,00	0,00	0,00
6.1.04.01.	Penerimaan Pinjaman Daerah - Pemerintah Pusat	0,00	0,00	0,00	0,00
6.1.04.02.	Penerimaan Pinjaman Daerah - Pemerintah Daerah Lain	0,00	0,00	0,00	0,00
6.1.04.03.	Penerimaan Pinjaman Daerah - Lembaga Keuangan Bank	0,00	0,00	0,00	0,00
6.1.04.04.	Penerimaan Pinjaman Daerah - Lembaga Keuangan Bukan Bank	0,00	0,00	0,00	0,00
6.1.04.05.	Penerimaan Pinjaman Daerah - Masyarakat (Obligasi Daerah)	0,00	0,00	0,00	0,00
6.1.05.	Penerimaan Kembali Pemberian Pinjaman Daerah	0,00	0,00	0,00	0,00
6.1.06.	Penerimaan Pembiayaan Lainnya	0,00	0,00	0,00	0,00
	<b>Jumlah Penerimaan Pembiayaan</b>	<b>0,00</b>	<b>0,00</b>	<b>0,00</b>	<b>0,00</b>
<b>6.2.</b>	<b>PENGELUARAN PEMBIAYAAN</b>	<b>0,00</b>	<b>0,00</b>	<b>0,00</b>	<b>0,00</b>
6.2.01.	Pembentukan Dana Cadangan	0,00	0,00	0,00	0,00
6.2.02.	Penyertaan Modal Pemerintah Daerah	0,00	0,00	0,00	0,00
6.2.03.01.	Pembayaran Pinjaman Daerah dari Pemerintah Pusat	0,00	0,00	0,00	0,00
6.2.03.02.	Pembayaran Pinjaman dari Pemerintah Daerah Lain	0,00	0,00	0,00	0,00
6.2.03.03.	Pembayaran Pinjaman dari Lembaga Keuangan Bank (LKB)	0,00	0,00	0,00	0,00
6.2.03.04.	Pembayaran Pinjaman dari Lembaga Keuangan Bukan Bank (LKBB)	0,00	0,00	0,00	0,00
6.2.03.05.	Pembayaran Pinjaman Daerah dari Masyarakat	0,00	0,00	0,00	0,00
6.2.04.	Pemberian Pinjaman Daerah	0,00	0,00	0,00	0,00
6.2.05.	Pengeluaran Pembiayaan Lainnya	0,00	0,00	0,00	0,00
	<b>Jumlah Pengeluaran Pembiayaan</b>	<b>0,00</b>	<b>0,00</b>	<b>0,00</b>	<b>0,00</b>
	<b>PEMBIAYAAN NETO</b>	<b>0,00</b>	<b>0,00</b>	<b>0,00</b>	<b>0,00</b>
	<b>Sisa Lebih Pembiayaan Anggaran (SiLPA)</b>	<b>(7.322.141.206,00)</b>	<b>(6.600.429.770,00)</b>	<b>(721.711.436,00)</b>	<b>90,14</b>

Mengetahui,  
Kepala Badan Penanggulangan Bencana Daerah

Kabupaten Sanggau, 31 Desember 2023  
Kepala Sub Bagian Keuangan

Siron,S.Sos,M.Si  
NIP :19630626 198603 1 015

Sri Astuti, S.Akt  
NIP :19770708 200604 2 021

 <b>PEMERINTAH KABUPATEN SANGGAU</b> <b>DINAS PEMBERDAYAAN MASYARAKAT DAN PEMERINTAHAN DESA</b> <b>LAPORAN REALISASI ANGGARAN PENDAPATAN DAN BELANJA</b> <b>UNTUK TAHUN YANG BERAKHIR SAMPAI DENGAN 31 DESEMBER TAHUN 2023</b>					
KD REK	URAIAN	JUMLAH (Rp.)		BERTAMBAH/KURANG	
		ANGGARAN	REALISASI	(Rp)	%
1	2	3	4	5	6
<b>4</b>	<b>PENDAPATAN</b>				
<b>4.1.</b>	<b>PENDAPATAN ASLI DAERAH</b>	<b>0,00</b>	<b>0,00</b>	<b>0,00</b>	<b>0,00</b>
4.1.01.	Pendapatan Pajak Daerah	0,00	0,00	0,00	0,00
4.1.02.	Pendapatan Retribusi Daerah	0,00	0,00	0,00	0,00
4.1.03.	Pendapatan Hasil Pengelolaan Kekayaan Daerah yang Dipisahkan	0,00	0,00	0,00	0,00
4.1.04.	Lain-lain PAD yang Sah	0,00	0,00	0,00	0,00
	<b>Jumlah Pendapatan Asli Daerah</b>	<b>0,00</b>	<b>0,00</b>	<b>0,00</b>	<b>0,00</b>
<b>4.2.</b>	<b>PENDAPATAN TRANSFER</b>	<b>0,00</b>	<b>0,00</b>	<b>0,00</b>	<b>0,00</b>
<b>4.2.01.01.</b>	<b>PENDAPATAN TRANSFER PEMERINTAH PUSAT-DANA PERIMBANGAN</b>	<b>0,00</b>	<b>0,00</b>	<b>0,00</b>	<b>0,00</b>
4.2.01.01.01	Dana Bagi Hasil	0,00	0,00	0,00	0,00
4.2.01.01.02	Dana Alokasi Umum	0,00	0,00	0,00	0,00
4.2.01.01.03	Dana Alokasi Khusus-Fisik	0,00	0,00	0,00	0,00
4.2.01.01.04	Dana Alokasi Khusus-Non Fisik	0,00	0,00	0,00	0,00
	<b>Jumlah Pendapatan Transfer Dana Perimbangan</b>	<b>0,00</b>	<b>0,00</b>	<b>0,00</b>	<b>0,00</b>
<b>4.2.01.</b>	<b>PENDAPATAN TRANSFER PEMERINTAH PUSAT-LAINNYA</b>	<b>0,00</b>	<b>0,00</b>	<b>0,00</b>	<b>0,00</b>
4.2.01.02.	Dana Insentif Daerah	0,00	0,00	0,00	0,00
4.2.01.03.	Dana Otonomi Khusus	0,00	0,00	0,00	0,00
4.2.01.04.	Dana Keistimewaan	0,00	0,00	0,00	0,00
4.2.01.05.	Dana Desa	0,00	0,00	0,00	0,00
	<b>Jumlah Pendapatan Transfer Pemerintah Pusat Lainnya</b>	<b>0,00</b>	<b>0,00</b>	<b>0,00</b>	<b>0,00</b>
<b>4.2.02.</b>	<b>PENDAPATAN TRANSFER ANTAR DAERAH</b>	<b>0,00</b>	<b>0,00</b>	<b>0,00</b>	<b>0,00</b>
4.2.02.01.	Pendapatan Bagi Hasil	0,00	0,00	0,00	0,00
4.2.02.02.	Bantuan Keuangan	0,00	0,00	0,00	0,00
	<b>Jumlah Pendapatan Transfer Antar Daerah</b>	<b>0,00</b>	<b>0,00</b>	<b>0,00</b>	<b>0,00</b>
	<b>Total Pendapatan Transfer</b>	<b>0,00</b>	<b>0,00</b>	<b>0,00</b>	<b>0,00</b>
<b>4.3.</b>	<b>LAIN-LAIN PENDAPATAN DAERAH YANG SAH</b>	<b>0,00</b>	<b>0,00</b>	<b>0,00</b>	<b>0,00</b>
4.3.01.	Pendapatan Hibah	0,00	0,00	0,00	0,00
4.3.02.	Pendapatan Dana Darurat	0,00	0,00	0,00	0,00
4.3.03.	Pendapatan Lainnya	0,00	0,00	0,00	0,00
	<b>Jumlah Lain-lain Pendapatan Daerah yang Sah</b>	<b>0,00</b>	<b>0,00</b>	<b>0,00</b>	<b>0,00</b>
	<b>JUMLAH PENDAPATAN</b>	<b>0,00</b>	<b>0,00</b>	<b>0,00</b>	<b>0,00</b>
<b>5</b>	<b>BELANJA</b>				
<b>5.1.</b>	<b>BELANJA OPERASI</b>	<b>8.833.195.885,00</b>	<b>7.905.045.116,00</b>	<b>928.150.769,00</b>	<b>89,49</b>
5.1.01.	Belanja Pegawai	3.056.479.782,00	2.513.012.695,00	543.467.087,00	82,22
5.1.01.01	Belanja Gaji dan Tunjangan ASN	1.773.448.178,00	1.573.101.905,00	200.346.273,00	88,70
5.1.01.01.01	Belanja Gaji Pokok ASN	1.142.318.716,00	1.120.356.600,00	21.962.116,00	98,08



KD REK	URAIAN	JUMLAH (Rp.)		BERTAMBAH/KURANG	
		ANGGARAN	REALISASI	(Rp)	%
1	2	3	4	5	6
5.1.01.01.01.0001	Belanja Gaji Pokok PNS	1.142.318.716,00	1.120.356.600,00	21.962.116,00	98,08
5.1.01.01.02	Belanja Tunjangan Keluarga ASN	153.209.434,00	127.281.910,00	25.927.524,00	83,08
5.1.01.01.02.0001	Belanja Tunjangan Keluarga PNS	153.209.434,00	127.281.910,00	25.927.524,00	83,08
5.1.01.01.03	Belanja Tunjangan Jabatan ASN	135.965.340,00	111.790.000,00	24.175.340,00	82,22
5.1.01.01.03.0001	Belanja Tunjangan Jabatan PNS	135.965.340,00	111.790.000,00	24.175.340,00	82,22
5.1.01.01.04	Belanja Tunjangan Fungsional ASN	77.975.520,00	23.760.000,00	54.215.520,00	30,47
5.1.01.01.04.0001	Belanja Tunjangan Fungsional PNS	77.975.520,00	23.760.000,00	54.215.520,00	30,47
5.1.01.01.05	Belanja Tunjangan Fungsional Umum ASN	43.425.900,00	28.080.000,00	15.345.900,00	64,66
5.1.01.01.05.0001	Belanja Tunjangan Fungsional Umum PNS	43.425.900,00	28.080.000,00	15.345.900,00	64,66
5.1.01.01.06	Belanja Tunjangan Beras ASN	96.065.018,00	71.550.960,00	24.514.058,00	74,48
5.1.01.01.06.0001	Belanja Tunjangan Beras PNS	96.065.018,00	71.550.960,00	24.514.058,00	74,48
5.1.01.01.07	Belanja Tunjangan PPh/Tunjangan Khusus ASN	4.469.542,00	1.917.072,00	2.552.470,00	42,89
5.1.01.01.07.0001	Belanja Tunjangan PPh/Tunjangan Khusus PNS	4.469.542,00	1.917.072,00	2.552.470,00	42,89
5.1.01.01.08	Belanja Pembulatan Gaji ASN	30.492,00	15.990,00	14.502,00	52,44
5.1.01.01.08.0001	Belanja Pembulatan Gaji PNS	30.492,00	15.990,00	14.502,00	52,44
5.1.01.01.09	Belanja Iuran Jaminan Kesehatan ASN	107.125.908,00	79.202.978,00	27.922.930,00	73,93
5.1.01.01.09.0001	Belanja Iuran Jaminan Kesehatan PNS	107.125.908,00	79.202.978,00	27.922.930,00	73,93
5.1.01.01.10	Belanja Iuran Jaminan Kecelakaan Kerja ASN	4.052.364,00	2.286.597,00	1.765.767,00	56,43
5.1.01.01.10.0001	Belanja Iuran Jaminan Kecelakaan Kerja PNS	4.052.364,00	2.286.597,00	1.765.767,00	56,43
5.1.01.01.11	Belanja Iuran Jaminan Kematian ASN	8.809.944,00	6.859.798,00	1.950.146,00	77,86
5.1.01.01.11.0001	Belanja Iuran Jaminan Kematian PNS	8.809.944,00	6.859.798,00	1.950.146,00	77,86
5.1.01.02	Belanja Tambahan Penghasilan ASN	1.164.231.604,00	832.110.790,00	332.120.814,00	71,47
5.1.01.02.01	Tambahan Penghasilan berdasarkan Beban Kerja ASN	431.618.672,00	308.780.542,00	122.838.130,00	71,54
5.1.01.02.01.0001	Tambahan Penghasilan berdasarkan Beban Kerja PNS	431.618.672,00	308.780.542,00	122.838.130,00	71,54
5.1.01.02.03	Tambahan Penghasilan berdasarkan Kondisi Kerja ASN	85.185.100,00	59.444.350,00	25.740.750,00	69,78
5.1.01.02.03.0001	Tambahan Penghasilan berdasarkan Kondisi Kerja PNS	85.185.100,00	59.444.350,00	25.740.750,00	69,78
5.1.01.02.05	Tambahan Penghasilan berdasarkan Prestasi Kerja ASN	647.427.832,00	463.885.898,00	183.541.934,00	71,65
5.1.01.02.05.0001	Tambahan Penghasilan berdasarkan Prestasi Kerja PNS	647.427.832,00	463.885.898,00	183.541.934,00	71,65
5.1.01.03	Tambahan Penghasilan berdasarkan Pertimbangan Objektif Lainnya ASN	118.800.000,00	107.800.000,00	11.000.000,00	90,74
5.1.01.03.07	Belanja Honorarium	108.000.000,00	97.000.000,00	11.000.000,00	89,81
5.1.01.03.07.0001	Belanja Honorarium Penanggungjawaban Pengelola Keuangan	103.200.000,00	95.800.000,00	7.400.000,00	92,83
5.1.01.03.07.0002	Belanja Honorarium Pengadaan Barang/Jasa	4.800.000,00	1.200.000,00	3.600.000,00	25,00
5.1.01.03.08	Belanja Jasa Pengelolaan BMD	10.800.000,00	10.800.000,00	0,00	100,00
5.1.01.03.08.0002	Belanja Jasa Pengelolaan BMD yang Tidak Menghasilkan Pendapatan	10.800.000,00	10.800.000,00	0,00	100,00
5.1.02.	Belanja Barang dan Jasa	5.776.716.103,00	5.392.032.421,00	384.683.682,00	93,34
5.1.02.01	Belanja Barang	782.185.233,00	700.771.966,00	81.413.267,00	89,59
5.1.02.01.01	Belanja Barang Pakai Habis	782.185.233,00	700.771.966,00	81.413.267,00	89,59

KD REK	URAIAN	JUMLAH (Rp.)		BERTAMBAH/KURANG	
		ANGGARAN	REALISASI	(Rp)	%
1	2	3	4	5	6
5.1.02.01.01.0004	Belanja Bahan-Bahan Bakar dan Pelumas	16.400.000,00	16.280.000,00	120.000,00	99,27
5.1.02.01.01.0010	Belanja Bahan-Isi Tabung Gas	3.396.600,00	1.150.000,00	2.246.600,00	33,86
5.1.02.01.01.0024	Belanja Alat/Bahan untuk Kegiatan Kantor-Alat Tulis Kantor	38.825.580,00	37.663.560,00	1.162.020,00	97,01
5.1.02.01.01.0025	Belanja Alat/Bahan untuk Kegiatan Kantor- Kertas dan Cover	66.106.950,00	62.347.740,00	3.759.210,00	94,31
5.1.02.01.01.0026	Belanja Alat/Bahan untuk Kegiatan Kantor- Bahan Cetak	99.455.583,00	95.558.906,00	3.896.677,00	96,08
5.1.02.01.01.0027	Belanja Alat/Bahan untuk Kegiatan Kantor-Benda Pos	5.988.000,00	5.988.000,00	0,00	100,00
5.1.02.01.01.0029	Belanja Alat/Bahan untuk Kegiatan Kantor-Bahan Komputer	147.315.870,00	123.651.060,00	23.664.810,00	83,94
5.1.02.01.01.0030	Belanja Alat/Bahan untuk Kegiatan Kantor-Perabot Kantor	5.885.980,00	5.740.000,00	145.980,00	97,52
5.1.02.01.01.0031	Belanja Alat/Bahan untuk Kegiatan Kantor-Alat Listrik	10.447.320,00	10.291.500,00	155.820,00	98,51
5.1.02.01.01.0036	Belanja Alat/Bahan untuk Kegiatan Kantor-Alat/Bahan untuk Kegiatan Kantor Lainnya	8.436.000,00	8.400.000,00	36.000,00	99,57
5.1.02.01.01.0043	Belanja Natura dan Pakan-Natura	82.187.350,00	81.248.250,00	939.100,00	98,86
5.1.02.01.01.0052	Belanja Makanan dan Minuman Rapat	286.300.000,00	241.082.950,00	45.217.050,00	84,21
5.1.02.01.01.0053	Belanja Makanan dan Minuman Jamuan Tamu	11.440.000,00	11.370.000,00	70.000,00	99,39
5.1.02.02	Belanja Jasa	3.990.660.870,00	3.711.242.825,00	279.418.045,00	93,00
5.1.02.02.01	Belanja Jasa Kantor	1.103.330.184,00	1.002.982.238,00	100.347.946,00	90,90
5.1.02.02.01.0003	Honorarium Narasumber atau Pembahas, Moderator, Pembawa Acara, dan Panitia	54.275.000,00	40.900.000,00	13.375.000,00	75,36
5.1.02.02.01.0004	Honorarium Tim Pelaksana Kegiatan dan Sekretariat Tim Pelaksana Kegiatan	109.500.000,00	109.500.000,00	0,00	100,00
5.1.02.02.01.0026	Belanja Jasa Tenaga Administrasi	237.280.000,00	226.040.000,00	11.240.000,00	95,26
5.1.02.02.01.0028	Belanja Jasa Tenaga Pelayanan Umum	175.780.000,00	172.240.000,00	3.540.000,00	97,99
5.1.02.02.01.0031	Belanja Jasa Tenaga Keamanan	100.220.000,00	100.220.000,00	0,00	100,00
5.1.02.02.01.0053	Belanja Jasa Pengukuran Tanah	327.400.000,00	264.275.358,00	63.124.642,00	80,72
5.1.02.02.01.0061	Belanja Tagihan Listrik	50.981.184,00	50.010.000,00	971.184,00	98,10
5.1.02.02.01.0062	Belanja Langganan Jurnal/Surat Kabar/Majalah	6.000.000,00	5.650.000,00	350.000,00	94,17
5.1.02.02.01.0063	Belanja Kawat/Faksimili/Internet/TV Berlangganan	36.894.000,00	30.624.080,00	6.269.920,00	83,01
5.1.02.02.01.0067	Belanja Pembayaran Pajak, Bea, dan Perizinan	5.000.000,00	3.522.800,00	1.477.200,00	70,46
5.1.02.02.02	Belanja Iuran Jaminan/Asuransi	2.452.180.686,00	2.345.144.587,00	107.036.099,00	95,64
5.1.02.02.02.0001	Belanja Iuran Jaminan Kesehatan bagi Kepala Desa dan Perangkat Desa	2.403.109.486,00	2.302.884.320,00	100.225.166,00	95,83
5.1.02.02.02.0005	Belanja Iuran Jaminan Kesehatan bagi Non ASN	41.400.000,00	36.632.967,00	4.767.033,00	88,49
5.1.02.02.02.0006	Belanja Iuran Jaminan Kecelakaan Kerja bagi Non ASN	1.987.200,00	1.078.800,00	908.400,00	54,29
5.1.02.02.02.0007	Belanja Iuran Jaminan Kematian bagi Non ASN	2.484.000,00	1.348.500,00	1.135.500,00	54,29
5.1.02.02.02.0008	Belanja Asuransi Barang Milik Daerah	3.200.000,00	3.200.000,00	0,00	100,00
5.1.02.02.04	Belanja Sewa Peralatan dan Mesin	174.200.000,00	152.550.000,00	21.650.000,00	87,57
5.1.02.02.04.0043	Belanja Sewa Alat Angkutan Darat Bermotor Lainnya	174.200.000,00	152.550.000,00	21.650.000,00	87,57

KD REK	URAIAN	JUMLAH (Rp.)		BERTAMBAH/KURANG	
		ANGGARAN	REALISASI	(Rp)	%
1	2	3	4	5	6
5.1.02.02.05	Belanja Sewa Gedung dan Bangunan	176.400.000,00	127.066.000,00	49.334.000,00	72,03
5.1.02.02.05.0009	Belanja Sewa Bangunan Gedung Tempat Pertemuan	57.000.000,00	52.500.000,00	4.500.000,00	92,11
5.1.02.02.05.0043	Belanja Sewa Hotel	119.400.000,00	74.566.000,00	44.834.000,00	62,45
5.1.02.02.08	Belanja Jasa Konsultansi Konstruksi	0,00	0,00	0,00	0,00
5.1.02.02.08.0015	Belanja Jasa Konsultansi Perencanaan Penataan Ruang-Jasa Perencanaan Wilayah	0,00	0,00	0,00	0,00
5.1.02.02.12	Belanja Kursus/Pelatihan, Sosialisasi, Bimbingan Teknis serta Pendidikan dan Pelatihan	84.550.000,00	83.500.000,00	1.050.000,00	98,76
5.1.02.02.12.0001	Belanja Kursus Singkat/Pelatihan	59.550.000,00	58.500.000,00	1.050.000,00	98,24
5.1.02.02.12.0003	Belanja Bimbingan Teknis	25.000.000,00	25.000.000,00	0,00	100,00
5.1.02.03	Belanja Pemeliharaan	25.100.000,00	24.609.612,00	490.388,00	98,05
5.1.02.03.02	Belanja Pemeliharaan Peralatan dan Mesin	25.100.000,00	24.609.612,00	490.388,00	98,05
5.1.02.03.02.0035	Belanja Pemeliharaan Alat Angkutan-Alat Angkutan Darat Bermotor-Kendaraan Dinas Bermotor Perorangan	3.500.000,00	3.369.612,00	130.388,00	96,27
5.1.02.03.02.0121	Belanja Pemeliharaan Alat Kantor dan Rumah Tangga-Alat Rumah Tangga-Alat Pendingin	9.600.000,00	9.440.000,00	160.000,00	98,33
5.1.02.03.02.0405	Belanja Pemeliharaan Komputer-Komputer Unit-Personal Computer	12.000.000,00	11.800.000,00	200.000,00	98,33
5.1.02.04	Belanja Perjalanan Dinas	978.770.000,00	955.408.018,00	23.361.982,00	97,61
5.1.02.04.01	Belanja Perjalanan Dinas Dalam Negeri	978.770.000,00	955.408.018,00	23.361.982,00	97,61
5.1.02.04.01.0001	Belanja Perjalanan Dinas Biasa	594.670.000,00	581.078.018,00	13.591.982,00	97,71
5.1.02.04.01.0003	Belanja Perjalanan Dinas Dalam Kota	384.100.000,00	374.330.000,00	9.770.000,00	97,46
5.1.03.	Belanja Bunga	0,00	0,00	0,00	0,00
5.1.04.	Belanja Subsidi	0,00	0,00	0,00	0,00
5.1.05.	Belanja Hibah	0,00	0,00	0,00	0,00
5.1.06.	Belanja Bantuan Sosial	0,00	0,00	0,00	0,00
	<b>Jumlah Belanja Operasi</b>	<b>8.833.195.885,00</b>	<b>7.905.045.116,00</b>	<b>928.150.769,00</b>	<b>89,49</b>
<b>5.2.</b>	<b>BELANJA MODAL</b>	<b>561.655.480,00</b>	<b>527.638.900,00</b>	<b>34.016.580,00</b>	<b>93,94</b>
5.2.01.	Belanja Tanah	0,00	0,00	0,00	0,00
5.2.02.	Belanja Peralatan dan Mesin	451.655.480,00	417.649.000,00	34.006.480,00	92,47
5.2.02.02	Belanja Modal Alat Angkutan	91.956.840,00	85.481.600,00	6.475.240,00	92,96
5.2.02.02.01	Belanja Modal Alat Angkutan Darat Bermotor	91.956.840,00	85.481.600,00	6.475.240,00	92,96
5.2.02.02.01.0004	Belanja Modal Kendaraan Bermotor Beroda Dua	91.956.840,00	85.481.600,00	6.475.240,00	92,96
5.2.02.05	Belanja Modal Alat Kantor dan Rumah Tangga	33.584.160,00	18.300.000,00	15.284.160,00	54,49
5.2.02.05.01	Belanja Modal Alat Kantor	14.979.450,00	0,00	14.979.450,00	0,00
5.2.02.05.01.0005	Belanja Modal Alat Kantor Lainnya	14.979.450,00	0,00	14.979.450,00	0,00
5.2.02.05.02	Belanja Modal Alat Rumah Tangga	18.604.710,00	18.300.000,00	304.710,00	98,36
5.2.02.05.02.0006	Belanja Modal Alat Rumah Tangga Lainnya (Home Use)	18.604.710,00	18.300.000,00	304.710,00	98,36
5.2.02.06	Belanja Modal Alat Studio, Komunikasi, dan Pemancar	67.710.000,00	67.660.000,00	50.000,00	99,93
5.2.02.06.01	Belanja Modal Alat Studio	67.710.000,00	67.660.000,00	50.000,00	99,93
5.2.02.06.01.0006	Belanja Modal Alat Studio Lainnya	67.710.000,00	67.660.000,00	50.000,00	99,93
5.2.02.10	Belanja Modal Komputer	258.404.480,00	246.207.400,00	12.197.080,00	95,28
5.2.02.10.01	Belanja Modal Komputer Unit	118.234.980,00	112.224.000,00	6.010.980,00	94,92

KD REK	URAIAN	JUMLAH (Rp.)		BERTAMBAH/KURANG	
		ANGGARAN	REALISASI	(Rp)	%
1	2	3	4	5	6
5.2.02.10.01.0002	Belanja Modal Personal Computer	111.241.980,00	105.264.000,00	5.977.980,00	94,63
5.2.02.10.01.0003	Belanja Modal Komputer Unit Lainnya	6.993.000,00	6.960.000,00	33.000,00	99,53
5.2.02.10.02	Belanja Modal Peralatan Komputer	140.169.500,00	133.983.400,00	6.186.100,00	95,59
5.2.02.10.02.0003	Belanja Modal Peralatan Personal Computer	140.169.500,00	133.983.400,00	6.186.100,00	95,59
5.2.03.	Belanja Gedung dan Bangunan	0,00	0,00	0,00	0,00
5.2.04.	Belanja Jalan, Irigasi dan Jaringan	0,00	0,00	0,00	0,00
5.2.05.	Belanja Aset Tetap Lainnya	0,00	0,00	0,00	0,00
5.2.06.	Belanja Aset Lainnya	110.000.000,00	109.989.900,00	10.100,00	99,99
5.2.06.01	Belanja Modal Aset Lainnya-Aset Tidak Berwujud	110.000.000,00	109.989.900,00	10.100,00	99,99
5.2.06.01.01	Belanja Modal Aset Tidak Berwujud	110.000.000,00	109.989.900,00	10.100,00	99,99
5.2.06.01.01.0005	Belanja Modal Aset Tidak Berwujud-Software	110.000.000,00	109.989.900,00	10.100,00	99,99
	<b>Jumlah Belanja Modal</b>	<b>561.655.480,00</b>	<b>527.638.900,00</b>	<b>34.016.580,00</b>	<b>93,94</b>
<b>5.3.</b>	<b>BELANJA TAK TERDUGA</b>	<b>0,00</b>	<b>0,00</b>	<b>0,00</b>	<b>0,00</b>
5.3.01.	Belanja Tak Terduga	0,00	0,00	0,00	0,00
	<b>Jumlah Belanja Tak Terduga</b>	<b>0,00</b>	<b>0,00</b>	<b>0,00</b>	<b>0,00</b>
<b>5.4.</b>	<b>BELANJA TRANSFER</b>	<b>0,00</b>	<b>0,00</b>	<b>0,00</b>	<b>0,00</b>
5.4.01.	Belanja Bagi Hasil	0,00	0,00	0,00	0,00
5.4.02.	Belanja Bantuan Keuangan	0,00	0,00	0,00	0,00
	<b>Jumlah Belanja Transfer</b>	<b>0,00</b>	<b>0,00</b>	<b>0,00</b>	<b>0,00</b>
	<b>JUMLAH BELANJA</b>	<b>9.394.851.365,00</b>	<b>8.432.684.016,00</b>	<b>962.167.349,00</b>	<b>89,76</b>
	<b>SURPLUS/DEFISIT</b>	<b>(9.394.851.365,00)</b>	<b>(8.432.684.016,00)</b>	<b>(962.167.349,00)</b>	<b>89,76</b>
<b>6</b>	<b>PEMBIAYAAN</b>				
<b>6.1.</b>	<b>PENERIMAAN PEMBIAYAAN</b>	<b>0,00</b>	<b>0,00</b>	<b>0,00</b>	<b>0,00</b>
6.1.01.	Penggunaan SiLPA	0,00	0,00	0,00	0,00
6.1.02.	Pencairan Dana Cadangan	0,00	0,00	0,00	0,00
6.1.03.	Hasil Penjualan Kekayaan Daerah yang Dipisahkan	0,00	0,00	0,00	0,00
6.1.04.01.	Penerimaan Pinjaman Daerah - Pemerintah Pusat	0,00	0,00	0,00	0,00
6.1.04.02.	Penerimaan Pinjaman Daerah - Pemerintah Daerah Lain	0,00	0,00	0,00	0,00
6.1.04.03.	Penerimaan Pinjaman Daerah - Lembaga Keuangan Bank	0,00	0,00	0,00	0,00
6.1.04.04.	Penerimaan Pinjaman Daerah - Lembaga Keuangan Bukan Bank	0,00	0,00	0,00	0,00
6.1.04.05.	Penerimaan Pinjaman Daerah - Masyarakat (Obligasi Daerah)	0,00	0,00	0,00	0,00
6.1.05.	Penerimaan Kembali Pemberian Pinjaman Daerah	0,00	0,00	0,00	0,00
6.1.06.	Penerimaan Pembiayaan Lainnya	0,00	0,00	0,00	0,00
	<b>Jumlah Penerimaan Pembiayaan</b>	<b>0,00</b>	<b>0,00</b>	<b>0,00</b>	<b>0,00</b>
<b>6.2.</b>	<b>PENGELUARAN PEMBIAYAAN</b>	<b>0,00</b>	<b>0,00</b>	<b>0,00</b>	<b>0,00</b>
6.2.01.	Pembentukan Dana Cadangan	0,00	0,00	0,00	0,00
6.2.02.	Penyertaan Modal Pemerintah Daerah	0,00	0,00	0,00	0,00
6.2.03.01.	Pembayaran Pinjaman Daerah dari Pemerintah Pusat	0,00	0,00	0,00	0,00
6.2.03.02.	Pembayaran Pinjaman dari	0,00	0,00	0,00	0,00


KD REK	URAIAN	JUMLAH (Rp.)		BERTAMBAH/KURANG	
		ANGGARAN	REALISASI	(Rp)	%
1	2	3	4	5	6
	Pemerintah Daerah Lain				
6.2.03.03.	Pembayaran Pinjaman dari Lembaga Keuangan Bank (LKB)	0,00	0,00	0,00	0,00
6.2.03.04.	Pembayaran Pinjaman dari Lembaga Keuangan Bukan Bank (LKBB)	0,00	0,00	0,00	0,00
6.2.03.05.	Pembayaran Pinjaman Daerah dari Masyarakat	0,00	0,00	0,00	0,00
6.2.04.	Pemberian Pinjaman Daerah	0,00	0,00	0,00	0,00
6.2.05.	Pengeluaran Pembiayaan Lainnya	0,00	0,00	0,00	0,00
	<b>Jumlah Pengeluaran Pembiayaan</b>	<b>0,00</b>	<b>0,00</b>	<b>0,00</b>	<b>0,00</b>
	<b>PEMBIAYAAN NETO</b>	<b>0,00</b>	<b>0,00</b>	<b>0,00</b>	<b>0,00</b>
	<b>Sisa Lebih Pembiayaan Anggaran (SiLPA)</b>	<b>(9.394.851.365,00)</b>	<b>(8.432.684.016,00)</b>	<b>(962.167.349,00)</b>	<b>89,76</b>

Mengetahui,  
Kepala Badan Penanggulangan Bencana Daerah

Kabupaten Sanggau, 31 Desember 2023  
Kepala Sub Bagian Keuangan

Siron,S.Sos,M.Si  
NIP :19630626 198603 1 015

Sri Astuti, S.Akt  
NIP :19770708 200604 2 021

 <b>PEMERINTAH KABUPATEN SANGGAU</b> <b>DINAS PERHUBUNGAN</b> <b>LAPORAN REALISASI ANGGARAN PENDAPATAN DAN BELANJA</b> <b>UNTUK TAHUN YANG BERAKHIR SAMPAI DENGAN 31 DESEMBER TAHUN 2023</b>					
KD REK	URAIAN	JUMLAH (Rp.)		BERTAMBAH/KURANG	
		ANGGARAN	REALISASI	(Rp)	%
1	2	3	4	5	6
<b>4</b>	<b>PENDAPATAN</b>				
<b>4.1.</b>	<b>PENDAPATAN ASLI DAERAH</b>	<b>910.340.000,00</b>	<b>800.258.470,00</b>	<b>110.081.530,00</b>	<b>87,91</b>
4.1.01.	Pendapatan Pajak Daerah	0,00	0,00	0,00	0,00
4.1.02.	Pendapatan Retribusi Daerah	910.340.000,00	800.258.470,00	110.081.530,00	87,91
4.1.02.01	Retribusi Jasa Umum	555.000.000,00	619.635.000,00	-64.635.000,00	111,65
4.1.02.01.04	Retribusi Pelayanan Parkir di Tepi Jalan Umum	255.000.000,00	350.060.000,00	-95.060.000,00	137,28
4.1.02.01.04.0001	Retribusi Penyediaan Pelayanan Parkir di Tepi Jalan Umum	255.000.000,00	350.060.000,00	-95.060.000,00	137,28
4.1.02.01.06	Retribusi Pengujian Kendaraan Bermotor	300.000.000,00	269.575.000,00	30.425.000,00	89,86
4.1.02.01.06.0001	Retribusi Pengujian Kendaraan Bermotor	300.000.000,00	269.575.000,00	30.425.000,00	89,86
4.1.02.02	Retribusi Jasa Usaha	354.640.000,00	180.608.470,00	174.031.530,00	50,93
4.1.02.02.04	Retribusi Terminal	117.840.000,00	138.216.000,00	-20.376.000,00	117,29
4.1.02.02.04.0001	Retribusi Pelayanan Penyediaan Tempat Parkir untuk Kendaraan Penumpang dan Bus Umum	12.000.000,00	10.396.000,00	1.604.000,00	86,63
4.1.02.02.04.0002	Retribusi Pelayanan Penyediaan Tempat Kegiatan Usaha	105.840.000,00	127.820.000,00	-21.980.000,00	120,77
4.1.02.02.08	Retribusi Pelayanan Kepelabuhanan	236.800.000,00	42.392.470,00	194.407.530,00	17,90
4.1.02.02.08.0001	Retribusi Pelayanan Kepelabuhanan	236.800.000,00	42.392.470,00	194.407.530,00	17,90
4.1.02.03	Retribusi Perizinan Tertentu	700.000,00	15.000,00	685.000,00	2,14
4.1.02.03.03	Retribusi Izin Trayek untuk Menyediakan Pelayanan Angkutan Umum	700.000,00	15.000,00	685.000,00	2,14
4.1.02.03.03.0001	Retribusi Izin Trayek untuk Menyediakan Pelayanan Angkutan Umum	700.000,00	15.000,00	685.000,00	2,14
4.1.03.	Pendapatan Hasil Pengelolaan Kekayaan Daerah yang Dipisahkan	0,00	0,00	0,00	0,00
4.1.04.	Lain-lain PAD yang Sah	0,00	0,00	0,00	0,00
	<b>Jumlah Pendapatan Asli Daerah</b>	<b>910.340.000,00</b>	<b>800.258.470,00</b>	<b>110.081.530,00</b>	<b>87,91</b>
<b>4.2.</b>	<b>PENDAPATAN TRANSFER</b>	<b>0,00</b>	<b>0,00</b>	<b>0,00</b>	<b>0,00</b>
<b>4.2.01.01.</b>	<b>PENDAPATAN TRANSFER PEMERINTAH PUSAT-DANA PERIMBANGAN</b>	<b>0,00</b>	<b>0,00</b>	<b>0,00</b>	<b>0,00</b>
4.2.01.01.01	Dana Bagi Hasil	0,00	0,00	0,00	0,00
4.2.01.01.02	Dana Alokasi Umum	0,00	0,00	0,00	0,00
4.2.01.01.03	Dana Alokasi Khusus-Fisik	0,00	0,00	0,00	0,00
4.2.01.01.04	Dana Alokasi Khusus-Non Fisik	0,00	0,00	0,00	0,00
	<b>Jumlah Pendapatan Transfer Dana Perimbangan</b>	<b>0,00</b>	<b>0,00</b>	<b>0,00</b>	<b>0,00</b>
<b>4.2.01.</b>	<b>PENDAPATAN TRANSFER PEMERINTAH PUSAT-LAINNYA</b>	<b>0,00</b>	<b>0,00</b>	<b>0,00</b>	<b>0,00</b>
4.2.01.02.	Dana Insentif Daerah	0,00	0,00	0,00	0,00
4.2.01.03.	Dana Otonomi Khusus	0,00	0,00	0,00	0,00
4.2.01.04.	Dana Keistimewaan	0,00	0,00	0,00	0,00
4.2.01.05.	Dana Desa	0,00	0,00	0,00	0,00
	<b>Jumlah Pendapatan Transfer Pemerintah Pusat Lainnya</b>	<b>0,00</b>	<b>0,00</b>	<b>0,00</b>	<b>0,00</b>

KD REK	URAIAN	JUMLAH (Rp.)		BERTAMBAH/KURANG	
		ANGGARAN	REALISASI	(Rp)	%
1	2	3	4	5	6
<b>4.2.02.</b>	<b>PENDAPATAN TRANSFER ANTAR DAERAH</b>	<b>0,00</b>	<b>0,00</b>	<b>0,00</b>	<b>0,00</b>
4.2.02.01.	Pendapatan Bagi Hasil	0,00	0,00	0,00	0,00
4.2.02.02.	Bantuan Keuangan	0,00	0,00	0,00	0,00
	<b>Jumlah Pendapatan Transfer Antar Daerah</b>	<b>0,00</b>	<b>0,00</b>	<b>0,00</b>	<b>0,00</b>
	<b>Total Pendapatan Transfer</b>	<b>0,00</b>	<b>0,00</b>	<b>0,00</b>	<b>0,00</b>
<b>4.3.</b>	<b>LAIN-LAIN PENDAPATAN DAERAH YANG SAH</b>	<b>0,00</b>	<b>0,00</b>	<b>0,00</b>	<b>0,00</b>
4.3.01.	Pendapatan Hibah	0,00	0,00	0,00	0,00
4.3.02.	Pendapatan Dana Darurat	0,00	0,00	0,00	0,00
4.3.03.	Pendapatan Lainnya	0,00	0,00	0,00	0,00
	<b>Jumlah Lain-lain Pendapatan Daerah yang Sah</b>	<b>0,00</b>	<b>0,00</b>	<b>0,00</b>	<b>0,00</b>
	<b>JUMLAH PENDAPATAN</b>	<b>910.340.000,00</b>	<b>800.258.470,00</b>	<b>110.081.530,00</b>	<b>87,91</b>
<b>5</b>	<b>BELANJA</b>				
<b>5.1.</b>	<b>BELANJA OPERASI</b>	<b>16.359.352.581,00</b>	<b>15.388.859.467,00</b>	<b>970.493.114,00</b>	<b>94,07</b>
5.1.01.	Belanja Pegawai	3.554.403.626,00	3.172.278.500,00	382.125.126,00	89,25
5.1.01.01	Belanja Gaji dan Tunjangan ASN	2.057.474.106,00	1.946.450.853,00	111.023.253,00	94,60
5.1.01.01.01	Belanja Gaji Pokok ASN	1.480.516.408,00	1.417.536.100,00	62.980.308,00	95,75
5.1.01.01.01.0001	Belanja Gaji Pokok PNS	1.480.516.408,00	1.417.536.100,00	62.980.308,00	95,75
5.1.01.01.01.02	Belanja Tunjangan Keluarga ASN	139.868.232,00	138.636.856,00	1.231.376,00	99,12
5.1.01.01.01.02.0001	Belanja Tunjangan Keluarga PNS	139.868.232,00	138.636.856,00	1.231.376,00	99,12
5.1.01.01.01.03	Belanja Tunjangan Jabatan ASN	159.603.850,00	152.330.000,00	7.273.850,00	95,44
5.1.01.01.01.03.0001	Belanja Tunjangan Jabatan PNS	159.603.850,00	152.330.000,00	7.273.850,00	95,44
5.1.01.01.01.04	Belanja Tunjangan Fungsional ASN	7.912.800,00	3.360.000,00	4.552.800,00	42,46
5.1.01.01.01.04.0001	Belanja Tunjangan Fungsional PNS	7.912.800,00	3.360.000,00	4.552.800,00	42,46
5.1.01.01.01.05	Belanja Tunjangan Fungsional Umum ASN	42.078.400,00	37.555.000,00	4.523.400,00	89,25
5.1.01.01.01.05.0001	Belanja Tunjangan Fungsional Umum PNS	42.078.400,00	37.555.000,00	4.523.400,00	89,25
5.1.01.01.01.06	Belanja Tunjangan Beras ASN	88.506.656,00	84.079.620,00	4.427.036,00	95,00
5.1.01.01.01.06.0001	Belanja Tunjangan Beras PNS	88.506.656,00	84.079.620,00	4.427.036,00	95,00
5.1.01.01.01.07	Belanja Tunjangan PPh/Tunjangan Khusus ASN	4.284.378,00	2.612.934,00	1.671.444,00	60,99
5.1.01.01.01.07.0001	Belanja Tunjangan PPh/Tunjangan Khusus PNS	4.284.378,00	2.612.934,00	1.671.444,00	60,99
5.1.01.01.01.08	Belanja Pembulatan Gaji ASN	20.230,00	20.012,00	218,00	98,92
5.1.01.01.01.08.0001	Belanja Pembulatan Gaji PNS	20.230,00	20.012,00	218,00	98,92
5.1.01.01.01.09	Belanja Iuran Jaminan Kesehatan ASN	120.508.788,00	98.654.765,00	21.854.023,00	81,87
5.1.01.01.01.09.0001	Belanja Iuran Jaminan Kesehatan PNS	120.508.788,00	98.654.765,00	21.854.023,00	81,87
5.1.01.01.01.10	Belanja Iuran Jaminan Kecelakaan Kerja ASN	3.507.060,00	2.916.418,00	590.642,00	83,16
5.1.01.01.01.10.0001	Belanja Iuran Jaminan Kecelakaan Kerja PNS	3.507.060,00	2.916.418,00	590.642,00	83,16
5.1.01.01.01.11	Belanja Iuran Jaminan Kematian ASN	10.667.304,00	8.749.148,00	1.918.156,00	82,02
5.1.01.01.01.11.0001	Belanja Iuran Jaminan Kematian PNS	10.667.304,00	8.749.148,00	1.918.156,00	82,02
5.1.01.02	Belanja Tambahan Penghasilan ASN	1.322.729.520,00	1.100.287.647,00	222.441.873,00	83,18
5.1.01.02.01	Tambahan Penghasilan	484.853.222,00	395.738.096,00	89.115.126,00	81,62

KD REK	URAIAN	JUMLAH (Rp.)		BERTAMBAH/KURANG	
		ANGGARAN	REALISASI	(Rp)	%
1	2	3	4	5	6
	berdasarkan Beban Kerja ASN				
5.1.01.02.01.0001	Tambahan Penghasilan berdasarkan Beban Kerja PNS	484.853.222,00	395.738.096,00	89.115.126,00	81,62
5.1.01.02.03	Tambahan Penghasilan berdasarkan Kondisi Kerja ASN	91.916.798,00	65.409.954,00	26.506.844,00	71,16
5.1.01.02.03.0001	Tambahan Penghasilan berdasarkan Kondisi Kerja PNS	91.916.798,00	65.409.954,00	26.506.844,00	71,16
5.1.01.02.05	Tambahan Penghasilan berdasarkan Prestasi Kerja ASN	745.959.500,00	639.139.597,00	106.819.903,00	85,68
5.1.01.02.05.0001	Tambahan Penghasilan berdasarkan Prestasi Kerja PNS	745.959.500,00	639.139.597,00	106.819.903,00	85,68
5.1.01.03	Tambahan Penghasilan berdasarkan Pertimbangan Objektif Lainnya ASN	174.200.000,00	125.540.000,00	48.660.000,00	72,07
5.1.01.03.07	Belanja Honorarium	148.400.000,00	108.140.000,00	40.260.000,00	72,87
5.1.01.03.07.0001	Belanja Honorarium Penanggungjawaban Pengelola Keuangan	141.600.000,00	106.140.000,00	35.460.000,00	74,96
5.1.01.03.07.0002	Belanja Honorarium Pengadaan Barang/Jasa	6.800.000,00	2.000.000,00	4.800.000,00	29,41
5.1.01.03.08	Belanja Jasa Pengelolaan BMD	25.800.000,00	17.400.000,00	8.400.000,00	67,44
5.1.01.03.08.0002	Belanja Jasa Pengelolaan BMD yang Tidak Menghasilkan Pendapatan	25.800.000,00	17.400.000,00	8.400.000,00	67,44
5.1.02.	Belanja Barang dan Jasa	12.804.948.955,00	12.216.580.967,00	588.367.988,00	95,41
5.1.02.01	Belanja Barang	5.744.019.438,00	5.605.549.328,00	138.470.110,00	97,59
5.1.02.01.01	Belanja Barang Pakai Habis	5.744.019.438,00	5.605.549.328,00	138.470.110,00	97,59
5.1.02.01.01.0001	Belanja Bahan-Bahan Bangunan dan Konstruksi	6.105.000,00	6.093.900,00	11.100,00	99,82
5.1.02.01.01.0002	Belanja Bahan-Bahan Kimia	2.025.750,00	1.907.000,00	118.750,00	94,14
5.1.02.01.01.0004	Belanja Bahan-Bahan Bakar dan Pelumas	183.002.750,00	177.961.000,00	5.041.750,00	97,24
5.1.02.01.01.0008	Belanja Bahan-Bahan/Bibit Tanaman	999.000,00	999.000,00	0,00	100,00
5.1.02.01.01.0010	Belanja Bahan-Isi Tabung Gas	5.083.800,00	3.253.300,00	1.830.500,00	63,99
5.1.02.01.01.0012	Belanja Bahan-Bahan Lainnya	38.406.000,00	38.295.000,00	111.000,00	99,71
5.1.02.01.01.0013	Belanja Suku Cadang-Suku Cadang Alat Angkutan	989.010,00	918.000,00	71.010,00	92,82
5.1.02.01.01.0024	Belanja Alat/Bahan untuk Kegiatan Kantor-Alat Tulis Kantor	41.030.928,00	40.342.300,00	688.628,00	98,32
5.1.02.01.01.0025	Belanja Alat/Bahan untuk Kegiatan Kantor- Kertas dan Cover	76.136.010,00	73.520.650,00	2.615.360,00	96,56
5.1.02.01.01.0026	Belanja Alat/Bahan untuk Kegiatan Kantor- Bahan Cetak	113.095.982,00	112.633.068,00	462.914,00	99,59
5.1.02.01.01.0029	Belanja Alat/Bahan untuk Kegiatan Kantor-Bahan Komputer	32.681.730,00	32.438.980,00	242.750,00	99,26
5.1.02.01.01.0030	Belanja Alat/Bahan untuk Kegiatan Kantor-Perabot Kantor	18.055.490,00	17.964.000,00	91.490,00	99,49
5.1.02.01.01.0031	Belanja Alat/Bahan untuk Kegiatan Kantor-Alat Listrik	4.852.745.730,00	4.728.174.480,00	124.571.250,00	97,43
5.1.02.01.01.0032	Belanja Alat/Bahan untuk Kegiatan Kantor-Perlengkapan Dinas	19.647.000,00	19.635.000,00	12.000,00	99,94
5.1.02.01.01.0035	Belanja Alat/Bahan untuk Kegiatan Kantor- Suvenir/Cendera Mata	0,00	0,00	0,00	0,00
5.1.02.01.01.0036	Belanja Alat/Bahan untuk Kegiatan Kantor-Alat/Bahan untuk Kegiatan Kantor Lainnya	5.921.850,00	5.912.500,00	9.350,00	99,84
5.1.02.01.01.0043	Belanja Natura dan Pakan-Natura	108.760.908,00	107.058.600,00	1.702.308,00	98,43
5.1.02.01.01.0052	Belanja Makanan dan Minuman Rapat	41.445.000,00	41.285.400,00	159.600,00	99,61
5.1.02.01.01.0053	Belanja Makanan dan Minuman Jamuan Tamu	6.900.000,00	6.852.000,00	48.000,00	99,30



KD REK	URAIAN	JUMLAH (Rp.)		BERTAMBAH/KURANG	
		ANGGARAN	REALISASI	(Rp)	%
1	2	3	4	5	6
5.1.02.01.01.0058	Belanja Makanan dan Minuman Aktivitas Lapangan	122.445.000,00	122.055.150,00	389.850,00	99,68
5.1.02.01.01.0063	Belanja Pakaian Dinas Harian (PDH)	68.542.500,00	68.250.000,00	292.500,00	99,57
5.1.02.02	Belanja Jasa	5.296.087.466,00	4.923.347.063,00	372.740.403,00	92,96
5.1.02.02.01	Belanja Jasa Kantor	4.702.782.466,00	4.446.332.884,00	256.449.582,00	94,55
5.1.02.02.01.0003	Honorarium Narasumber atau Pembahas, Moderator, Pembawa Acara, dan Panitia	25.525.000,00	7.625.000,00	17.900.000,00	29,87
5.1.02.02.01.0022	Belanja Jasa Tenaga Perhubungan	573.400.000,00	554.210.000,00	19.190.000,00	96,65
5.1.02.02.01.0026	Belanja Jasa Tenaga Administrasi	99.940.000,00	95.740.000,00	4.200.000,00	95,80
5.1.02.02.01.0031	Belanja Jasa Tenaga Keamanan	97.230.000,00	96.981.500,00	248.500,00	99,74
5.1.02.02.01.0050	Belanja Jasa Kalibrasi	9.000.000,00	9.000.000,00	0,00	100,00
5.1.02.02.01.0061	Belanja Tagihan Listrik	3.851.752.266,00	3.648.648.684,00	203.103.582,00	94,73
5.1.02.02.01.0062	Belanja Langganan Jurnal/Surat Kabar/Majalah	4.795.200,00	4.200.000,00	595.200,00	87,59
5.1.02.02.01.0063	Belanja Kawat/Faksimili/Internet/TV Berlangganan	33.990.000,00	27.050.400,00	6.939.600,00	79,58
5.1.02.02.01.0067	Belanja Pembayaran Pajak, Bea, dan Perizinan	7.150.000,00	2.877.300,00	4.272.700,00	40,24
5.1.02.02.02	Belanja Iuran Jaminan/Asuransi	106.004.000,00	74.536.179,00	31.467.821,00	70,31
5.1.02.02.02.0005	Belanja Iuran Jaminan Kesehatan bagi Non ASN	63.000.000,00	54.881.862,00	8.118.138,00	87,11
5.1.02.02.02.0006	Belanja Iuran Jaminan Kecelakaan Kerja bagi Non ASN	3.024.000,00	1.624.392,00	1.399.608,00	53,72
5.1.02.02.02.0007	Belanja Iuran Jaminan Kematian bagi Non ASN	3.780.000,00	2.030.490,00	1.749.510,00	53,72
5.1.02.02.02.0008	Belanja Asuransi Barang Milik Daerah	36.200.000,00	15.999.435,00	20.200.565,00	44,20
5.1.02.02.04	Belanja Sewa Peralatan dan Mesin	173.800.000,00	159.888.000,00	13.912.000,00	92,00
5.1.02.02.04.0043	Belanja Sewa Alat Angkutan Darat Bermotor Lainnya	163.800.000,00	149.888.000,00	13.912.000,00	91,51
5.1.02.02.04.0049	Belanja Sewa Alat Angkutan Apung Bermotor untuk Penumpang	10.000.000,00	10.000.000,00	0,00	100,00
5.1.02.02.05	Belanja Sewa Gedung dan Bangunan	5.495.000,00	0,00	5.495.000,00	0,00
5.1.02.02.05.0009	Belanja Sewa Bangunan Gedung Tempat Pertemuan	5.495.000,00	0,00	5.495.000,00	0,00
5.1.02.02.08	Belanja Jasa Konsultansi Konstruksi	179.206.000,00	178.962.000,00	244.000,00	99,86
5.1.02.02.08.0002	Belanja Jasa Konsultansi Perencanaan Arsitektur-Jasa Desain Arsitektural	20.559.420,00	20.525.000,00	34.420,00	99,83
5.1.02.02.08.0005	Belanja Jasa Konsultansi Perencanaan Arsitektur-Jasa Arsitektur Lainnya	20.559.420,00	20.553.000,00	6.420,00	99,97
5.1.02.02.08.0009	Belanja Jasa Konsultansi Perencanaan Rekayasa-Jasa Desain Rekayasa untuk Pekerjaan Teknik Sipil Transportasi	49.221.840,00	49.110.000,00	111.840,00	99,77
5.1.02.02.08.0019	Belanja Jasa Konsultansi Pengawasan Rekayasa-Jasa Pengawas Pekerjaan Konstruksi Bangunan Gedung	64.515.250,00	64.439.000,00	76.250,00	99,88
5.1.02.02.08.0021	Belanja Jasa Konsultansi Pengawasan Rekayasa-Jasa Pengawas Pekerjaan Konstruksi Teknik Sipil Air	24.350.070,00	24.335.000,00	15.070,00	99,94
5.1.02.02.12	Belanja Kursus/Pelatihan, Sosialisasi, Bimbingan Teknis serta Pendidikan dan Pelatihan	128.800.000,00	63.628.000,00	65.172.000,00	49,40
5.1.02.02.12.0001	Belanja Kursus Singkat/Pelatihan	34.500.000,00	33.628.000,00	872.000,00	97,47
5.1.02.02.12.0002	Belanja Sosialisasi	9.300.000,00	0,00	9.300.000,00	0,00

KD REK	URAIAN	JUMLAH (Rp.)		BERTAMBAH/KURANG	
		ANGGARAN	REALISASI	(Rp)	%
1	2	3	4	5	6
5.1.02.02.12.0003	Belanja Bimbingan Teknis	85.000.000,00	30.000.000,00	55.000.000,00	35,29
5.1.02.03	Belanja Pemeliharaan	462.061.051,00	461.283.450,00	777.601,00	99,83
5.1.02.03.02	Belanja Pemeliharaan Peralatan dan Mesin	351.664.842,00	350.963.450,00	701.392,00	99,80
5.1.02.03.02.0035	Belanja Pemeliharaan Alat Angkutan-Alat Angkutan Darat Bermotor-Kendaraan Dinas Bermotor Perorangan	77.000.000,00	77.000.000,00	0,00	100,00
5.1.02.03.02.0096	Belanja Pemeliharaan Alat Bengkel dan Alat Ukur-Alat Ukur-Alat Penguji Kendaraan Bermotor	160.000.000,00	159.715.000,00	285.000,00	99,82
5.1.02.03.02.0121	Belanja Pemeliharaan Alat Kantor dan Rumah Tangga-Alat Rumah Tangga-Alat Pendingin	6.000.000,00	6.000.000,00	0,00	100,00
5.1.02.03.02.0405	Belanja Pemeliharaan Komputer-Komputer Unit-Personal Computer	13.500.000,00	13.425.000,00	75.000,00	99,44
5.1.02.03.02.0406	Belanja Pemeliharaan Komputer-Komputer Unit-Komputer Unit Lainnya	900.000,00	900.000,00	0,00	100,00
5.1.02.03.02.0409	Belanja Pemeliharaan Komputer-Peralatan Komputer-Peralatan Personal Computer	11.750.000,00	11.425.000,00	325.000,00	97,23
5.1.02.03.02.0492	Belanja Pemeliharaan Rambu-Rambu-Rambu-Rambu Lalu Lintas Darat-Rambu Bersuar	82.514.842,00	82.498.450,00	16.392,00	99,98
5.1.02.03.03	Belanja Pemeliharaan Gedung dan Bangunan	110.396.209,00	110.320.000,00	76.209,00	99,93
5.1.02.03.03.0018	Belanja Pemeliharaan Bangunan Gedung-Bangunan Gedung Tempat Kerja-Bangunan Gedung Terminal/Pelabuhan/Bandara	110.396.209,00	110.320.000,00	76.209,00	99,93
5.1.02.04	Belanja Perjalanan Dinas	1.302.781.000,00	1.226.401.126,00	76.379.874,00	94,14
5.1.02.04.01	Belanja Perjalanan Dinas Dalam Negeri	1.302.781.000,00	1.226.401.126,00	76.379.874,00	94,14
5.1.02.04.01.0001	Belanja Perjalanan Dinas Biasa	511.559.000,00	455.368.126,00	56.190.874,00	89,02
5.1.02.04.01.0002	Belanja Perjalanan Dinas Tetap	176.897.000,00	176.633.000,00	264.000,00	99,85
5.1.02.04.01.0003	Belanja Perjalanan Dinas Dalam Kota	614.325.000,00	594.400.000,00	19.925.000,00	96,76
5.1.03.	Belanja Bunga	0,00	0,00	0,00	0,00
5.1.04.	Belanja Subsidi	0,00	0,00	0,00	0,00
5.1.05.	Belanja Hibah	0,00	0,00	0,00	0,00
5.1.06.	Belanja Bantuan Sosial	0,00	0,00	0,00	0,00
	<b>Jumlah Belanja Operasi</b>	<b>16.359.352.581,00</b>	<b>15.388.859.467,00</b>	<b>970.493.114,00</b>	<b>94,07</b>
<b>5.2.</b>	<b>BELANJA MODAL</b>	<b>1.662.826.029,00</b>	<b>1.601.917.600,00</b>	<b>60.908.429,00</b>	<b>96,34</b>
5.2.01.	Belanja Tanah	0,00	0,00	0,00	0,00
5.2.02.	Belanja Peralatan dan Mesin	297.594.330,00	239.434.600,00	58.159.730,00	80,46
5.2.02.03	Belanja Modal Alat Bengkel dan Alat Ukur	55.500.000,00	0,00	55.500.000,00	0,00
5.2.02.03.03	Belanja Modal Alat Ukur	55.500.000,00	0,00	55.500.000,00	0,00
5.2.02.03.03.0021	Belanja Modal Alat Ukur Lainnya	55.500.000,00	0,00	55.500.000,00	0,00
5.2.02.05	Belanja Modal Alat Kantor dan Rumah Tangga	67.343.700,00	66.539.600,00	804.100,00	98,81
5.2.02.05.02	Belanja Modal Alat Rumah Tangga	67.343.700,00	66.539.600,00	804.100,00	98,81
5.2.02.05.02.0006	Belanja Modal Alat Rumah Tangga Lainnya (Home Use)	67.343.700,00	66.539.600,00	804.100,00	98,81
5.2.02.07	Belanja Modal Alat Kedokteran dan Kesehatan	2.697.300,00	2.025.000,00	672.300,00	75,08
5.2.02.07.02	Belanja Modal Alat Kesehatan Umum	2.697.300,00	2.025.000,00	672.300,00	75,08
5.2.02.07.02.0005	Belanja Modal Alat Kesehatan	2.697.300,00	2.025.000,00	672.300,00	75,08

KD REK	URAIAN	JUMLAH (Rp.)		BERTAMBAH/KURANG	
		ANGGARAN	REALISASI	(Rp)	%
1	2	3	4	5	6
	Umum Lainnya				
5.2.02.10	Belanja Modal Komputer	148.327.080,00	147.150.000,00	1.177.080,00	99,21
5.2.02.10.01	Belanja Modal Komputer Unit	134.440.980,00	133.400.000,00	1.040.980,00	99,23
5.2.02.10.01.0002	Belanja Modal Personal Computer	134.440.980,00	133.400.000,00	1.040.980,00	99,23
5.2.02.10.02	Belanja Modal Peralatan Komputer	13.886.100,00	13.750.000,00	136.100,00	99,02
5.2.02.10.02.0003	Belanja Modal Peralatan Personal Computer	13.886.100,00	13.750.000,00	136.100,00	99,02
5.2.02.18	Belanja Modal Rambu-Rambu	23.726.250,00	23.720.000,00	6.250,00	99,97
5.2.02.18.01	Belanja Modal Rambu-Rambu Lalu Lintas Darat	23.726.250,00	23.720.000,00	6.250,00	99,97
5.2.02.18.01.0003	Belanja Modal Rambu-Rambu Lalu Lintas Darat Lainnya	23.726.250,00	23.720.000,00	6.250,00	99,97
5.2.03.	Belanja Gedung dan Bangunan	1.000.121.449,00	998.983.000,00	1.138.449,00	99,89
5.2.03.01	Belanja Modal Bangunan Gedung	1.000.121.449,00	998.983.000,00	1.138.449,00	99,89
5.2.03.01.01	Belanja Modal Bangunan Gedung Tempat Kerja	1.000.121.449,00	998.983.000,00	1.138.449,00	99,89
5.2.03.01.01.0001	Belanja Modal Bangunan Gedung Kantor	1.000.121.449,00	998.983.000,00	1.138.449,00	99,89
5.2.04.	Belanja Jalan, Irigasi dan Jaringan	0,00	0,00	0,00	0,00
5.2.05.	Belanja Aset Tetap Lainnya	195.110.250,00	194.000.000,00	1.110.250,00	99,43
5.2.05.08	Belanja Modal Aset Tidak Berwujud	195.110.250,00	194.000.000,00	1.110.250,00	99,43
5.2.05.08.01	Belanja Modal Aset Tidak Berwujud	195.110.250,00	194.000.000,00	1.110.250,00	99,43
5.2.05.08.01.0005	Belanja Modal Software	195.110.250,00	194.000.000,00	1.110.250,00	99,43
5.2.06.	Belanja Aset Lainnya	170.000.000,00	169.500.000,00	500.000,00	99,71
5.2.06.01	Belanja Modal Aset Lainnya-Aset Tidak Berwujud	170.000.000,00	169.500.000,00	500.000,00	99,71
5.2.06.01.01	Belanja Modal Aset Tidak Berwujud	170.000.000,00	169.500.000,00	500.000,00	99,71
5.2.06.01.01.0005	Belanja Modal Aset Tidak Berwujud-Software	170.000.000,00	169.500.000,00	500.000,00	99,71
	<b>Jumlah Belanja Modal</b>	<b>1.662.826.029,00</b>	<b>1.601.917.600,00</b>	<b>60.908.429,00</b>	<b>96,34</b>
<b>5.3.</b>	<b>BELANJA TAK TERDUGA</b>	<b>0,00</b>	<b>0,00</b>	<b>0,00</b>	<b>0,00</b>
5.3.01.	Belanja Tak Terduga	0,00	0,00	0,00	0,00
	<b>Jumlah Belanja Tak Terduga</b>	<b>0,00</b>	<b>0,00</b>	<b>0,00</b>	<b>0,00</b>
<b>5.4.</b>	<b>BELANJA TRANSFER</b>	<b>0,00</b>	<b>0,00</b>	<b>0,00</b>	<b>0,00</b>
5.4.01.	Belanja Bagi Hasil	0,00	0,00	0,00	0,00
5.4.02.	Belanja Bantuan Keuangan	0,00	0,00	0,00	0,00
	<b>Jumlah Belanja Transfer</b>	<b>0,00</b>	<b>0,00</b>	<b>0,00</b>	<b>0,00</b>
	<b>JUMLAH BELANJA</b>	<b>18.022.178.610,00</b>	<b>16.990.777.067,00</b>	<b>1.031.401.543,00</b>	<b>94,28</b>
	<b>SURPLUS/DEFISIT</b>	<b>(17.111.838.610,00)</b>	<b>(16.190.518.597,00)</b>	<b>(921.320.013,00)</b>	<b>94,62</b>
<b>6</b>	<b>PEMBIAYAAN</b>				
<b>6.1.</b>	<b>PENERIMAAN PEMBIAYAAN</b>	<b>0,00</b>	<b>0,00</b>	<b>0,00</b>	<b>0,00</b>
6.1.01.	Penggunaan SiLPA	0,00	0,00	0,00	0,00
6.1.02.	Pencairan Dana Cadangan	0,00	0,00	0,00	0,00
6.1.03.	Hasil Penjualan Kekayaan Daerah yang Dipisahkan	0,00	0,00	0,00	0,00
6.1.04.01.	Penerimaan Pinjaman Daerah - Pemerintah Pusat	0,00	0,00	0,00	0,00
6.1.04.02.	Penerimaan Pinjaman Daerah - Pemerintah Daerah Lain	0,00	0,00	0,00	0,00
6.1.04.03.	Penerimaan Pinjaman Daerah - Lembaga Keuangan Bank	0,00	0,00	0,00	0,00


KD REK	URAIAN	JUMLAH (Rp.)		BERTAMBAH/KURANG	
		ANGGARAN	REALISASI	(Rp)	%
1	2	3	4	5	6
6.1.04.04.	Penerimaan Pinjaman Daerah - Lembaga Keuangan Bukan Bank	0,00	0,00	0,00	0,00
6.1.04.05.	Penerimaan Pinjaman Daerah - Masyarakat (Obligasi Daerah)	0,00	0,00	0,00	0,00
6.1.05.	Penerimaan Kembali Pemberian Pinjaman Daerah	0,00	0,00	0,00	0,00
6.1.06.	Penerimaan Pembiayaan Lainnya	0,00	0,00	0,00	0,00
	<b>Jumlah Penerimaan Pembiayaan</b>	<b>0,00</b>	<b>0,00</b>	<b>0,00</b>	<b>0,00</b>
<b>6.2.</b>	<b>PENGELUARAN PEMBIAYAAN</b>	<b>0,00</b>	<b>0,00</b>	<b>0,00</b>	<b>0,00</b>
6.2.01.	Pembentukan Dana Cadangan	0,00	0,00	0,00	0,00
6.2.02.	Penyertaan Modal Pemerintah Daerah	0,00	0,00	0,00	0,00
6.2.03.01.	Pembayaran Pinjaman Daerah dari Pemerintah Pusat	0,00	0,00	0,00	0,00
6.2.03.02.	Pembayaran Pinjaman dari Pemerintah Daerah Lain	0,00	0,00	0,00	0,00
6.2.03.03.	Pembayaran Pinjaman dari Lembaga Keuangan Bank (LKB)	0,00	0,00	0,00	0,00
6.2.03.04.	Pembayaran Pinjaman dari Lembaga Keuangan Bukan Bank (LKBB)	0,00	0,00	0,00	0,00
6.2.03.05.	Pembayaran Pinjaman Daerah dari Masyarakat	0,00	0,00	0,00	0,00
6.2.04.	Pemberian Pinjaman Daerah	0,00	0,00	0,00	0,00
6.2.05.	Pengeluaran Pembiayaan Lainnya	0,00	0,00	0,00	0,00
	<b>Jumlah Pengeluaran Pembiayaan</b>	<b>0,00</b>	<b>0,00</b>	<b>0,00</b>	<b>0,00</b>
	<b>PEMBIAYAAN NETO</b>	<b>0,00</b>	<b>0,00</b>	<b>0,00</b>	<b>0,00</b>
	<b>Sisa Lebih Pembiayaan Anggaran (SiLPA)</b>	<b>(17.111.838.610,00)</b>	<b>(16.190.518.597,00)</b>	<b>(921.320.013,00)</b>	<b>94,62</b>

Mengetahui,  
Kepala Badan Penanggulangan Bencana Daerah

Kabupaten Sanggau, 31 Desember 2023  
Kepala Sub Bagian Keuangan

Siron, S.Sos, M.Si  
NIP : 19630626 198603 1 015

Sri Astuti, S.Akt  
NIP : 19770708 200604 2 021

 <b>PEMERINTAH KABUPATEN SANGGAU</b> <b>DINAS PERHUBUNGAN</b> <b>LAPORAN REALISASI ANGGARAN PENDAPATAN DAN BELANJA</b> <b>UNTUK TAHUN YANG BERAKHIR SAMPAI DENGAN 31 DESEMBER TAHUN 2023</b>					
KD REK	URAIAN	JUMLAH (Rp.)		BERTAMBAH/KURANG	
		ANGGARAN	REALISASI	(Rp)	%
1	2	3	4	5	6
<b>4</b>	<b>PENDAPATAN</b>				
<b>4.1.</b>	<b>PENDAPATAN ASLI DAERAH</b>	<b>910.340.000,00</b>	<b>800.258.470,00</b>	<b>110.081.530,00</b>	<b>87,91</b>
4.1.01.	Pendapatan Pajak Daerah	0,00	0,00	0,00	0,00
4.1.02.	Pendapatan Retribusi Daerah	910.340.000,00	800.258.470,00	110.081.530,00	87,91
4.1.02.01	Retribusi Jasa Umum	555.000.000,00	619.635.000,00	-64.635.000,00	111,65
4.1.02.01.04	Retribusi Pelayanan Parkir di Tepi Jalan Umum	255.000.000,00	350.060.000,00	-95.060.000,00	137,28
4.1.02.01.04.0001	Retribusi Penyediaan Pelayanan Parkir di Tepi Jalan Umum	255.000.000,00	350.060.000,00	-95.060.000,00	137,28
4.1.02.01.06	Retribusi Pengujian Kendaraan Bermotor	300.000.000,00	269.575.000,00	30.425.000,00	89,86
4.1.02.01.06.0001	Retribusi Pengujian Kendaraan Bermotor	300.000.000,00	269.575.000,00	30.425.000,00	89,86
4.1.02.02	Retribusi Jasa Usaha	354.640.000,00	180.608.470,00	174.031.530,00	50,93
4.1.02.02.04	Retribusi Terminal	117.840.000,00	138.216.000,00	-20.376.000,00	117,29
4.1.02.02.04.0001	Retribusi Pelayanan Penyediaan Tempat Parkir untuk Kendaraan Penumpang dan Bus Umum	12.000.000,00	10.396.000,00	1.604.000,00	86,63
4.1.02.02.04.0002	Retribusi Pelayanan Penyediaan Tempat Kegiatan Usaha	105.840.000,00	127.820.000,00	-21.980.000,00	120,77
4.1.02.02.08	Retribusi Pelayanan Kepelabuhanan	236.800.000,00	42.392.470,00	194.407.530,00	17,90
4.1.02.02.08.0001	Retribusi Pelayanan Kepelabuhanan	236.800.000,00	42.392.470,00	194.407.530,00	17,90
4.1.02.03	Retribusi Perizinan Tertentu	700.000,00	15.000,00	685.000,00	2,14
4.1.02.03.03	Retribusi Izin Trayek untuk Menyediakan Pelayanan Angkutan Umum	700.000,00	15.000,00	685.000,00	2,14
4.1.02.03.03.0001	Retribusi Izin Trayek untuk Menyediakan Pelayanan Angkutan Umum	700.000,00	15.000,00	685.000,00	2,14
4.1.03.	Pendapatan Hasil Pengelolaan Kekayaan Daerah yang Dipisahkan	0,00	0,00	0,00	0,00
4.1.04.	Lain-lain PAD yang Sah	0,00	0,00	0,00	0,00
	<b>Jumlah Pendapatan Asli Daerah</b>	<b>910.340.000,00</b>	<b>800.258.470,00</b>	<b>110.081.530,00</b>	<b>87,91</b>
<b>4.2.</b>	<b>PENDAPATAN TRANSFER</b>	<b>0,00</b>	<b>0,00</b>	<b>0,00</b>	<b>0,00</b>
<b>4.2.01.01.</b>	<b>PENDAPATAN TRANSFER PEMERINTAH PUSAT-DANA PERIMBANGAN</b>	<b>0,00</b>	<b>0,00</b>	<b>0,00</b>	<b>0,00</b>
4.2.01.01.01	Dana Bagi Hasil	0,00	0,00	0,00	0,00
4.2.01.01.02	Dana Alokasi Umum	0,00	0,00	0,00	0,00
4.2.01.01.03	Dana Alokasi Khusus-Fisik	0,00	0,00	0,00	0,00
4.2.01.01.04	Dana Alokasi Khusus-Non Fisik	0,00	0,00	0,00	0,00
	<b>Jumlah Pendapatan Transfer Dana Perimbangan</b>	<b>0,00</b>	<b>0,00</b>	<b>0,00</b>	<b>0,00</b>
<b>4.2.01.</b>	<b>PENDAPATAN TRANSFER PEMERINTAH PUSAT-LAINNYA</b>	<b>0,00</b>	<b>0,00</b>	<b>0,00</b>	<b>0,00</b>
4.2.01.02.	Dana Insentif Daerah	0,00	0,00	0,00	0,00
4.2.01.03.	Dana Otonomi Khusus	0,00	0,00	0,00	0,00
4.2.01.04.	Dana Keistimewaan	0,00	0,00	0,00	0,00
4.2.01.05.	Dana Desa	0,00	0,00	0,00	0,00
	<b>Jumlah Pendapatan Transfer Pemerintah Pusat Lainnya</b>	<b>0,00</b>	<b>0,00</b>	<b>0,00</b>	<b>0,00</b>

KD REK	URAIAN	JUMLAH (Rp.)		BERTAMBAH/KURANG	
		ANGGARAN	REALISASI	(Rp)	%
1	2	3	4	5	6
<b>4.2.02.</b>	<b>PENDAPATAN TRANSFER ANTAR DAERAH</b>	<b>0,00</b>	<b>0,00</b>	<b>0,00</b>	<b>0,00</b>
4.2.02.01.	Pendapatan Bagi Hasil	0,00	0,00	0,00	0,00
4.2.02.02.	Bantuan Keuangan	0,00	0,00	0,00	0,00
	<b>Jumlah Pendapatan Transfer Antar Daerah</b>	<b>0,00</b>	<b>0,00</b>	<b>0,00</b>	<b>0,00</b>
	<b>Total Pendapatan Transfer</b>	<b>0,00</b>	<b>0,00</b>	<b>0,00</b>	<b>0,00</b>
<b>4.3.</b>	<b>LAIN-LAIN PENDAPATAN DAERAH YANG SAH</b>	<b>0,00</b>	<b>0,00</b>	<b>0,00</b>	<b>0,00</b>
4.3.01.	Pendapatan Hibah	0,00	0,00	0,00	0,00
4.3.02.	Pendapatan Dana Darurat	0,00	0,00	0,00	0,00
4.3.03.	Pendapatan Lainnya	0,00	0,00	0,00	0,00
	<b>Jumlah Lain-lain Pendapatan Daerah yang Sah</b>	<b>0,00</b>	<b>0,00</b>	<b>0,00</b>	<b>0,00</b>
	<b>JUMLAH PENDAPATAN</b>	<b>910.340.000,00</b>	<b>800.258.470,00</b>	<b>110.081.530,00</b>	<b>87,91</b>
<b>5</b>	<b>BELANJA</b>				
<b>5.1.</b>	<b>BELANJA OPERASI</b>	<b>16.359.352.581,00</b>	<b>15.388.859.467,00</b>	<b>970.493.114,00</b>	<b>94,07</b>
5.1.01.	Belanja Pegawai	3.554.403.626,00	3.172.278.500,00	382.125.126,00	89,25
5.1.01.01	Belanja Gaji dan Tunjangan ASN	2.057.474.106,00	1.946.450.853,00	111.023.253,00	94,60
5.1.01.01.01	Belanja Gaji Pokok ASN	1.480.516.408,00	1.417.536.100,00	62.980.308,00	95,75
5.1.01.01.01.0001	Belanja Gaji Pokok PNS	1.480.516.408,00	1.417.536.100,00	62.980.308,00	95,75
5.1.01.01.01.02	Belanja Tunjangan Keluarga ASN	139.868.232,00	138.636.856,00	1.231.376,00	99,12
5.1.01.01.01.02.0001	Belanja Tunjangan Keluarga PNS	139.868.232,00	138.636.856,00	1.231.376,00	99,12
5.1.01.01.01.03	Belanja Tunjangan Jabatan ASN	159.603.850,00	152.330.000,00	7.273.850,00	95,44
5.1.01.01.01.03.0001	Belanja Tunjangan Jabatan PNS	159.603.850,00	152.330.000,00	7.273.850,00	95,44
5.1.01.01.01.04	Belanja Tunjangan Fungsional ASN	7.912.800,00	3.360.000,00	4.552.800,00	42,46
5.1.01.01.01.04.0001	Belanja Tunjangan Fungsional PNS	7.912.800,00	3.360.000,00	4.552.800,00	42,46
5.1.01.01.01.05	Belanja Tunjangan Fungsional Umum ASN	42.078.400,00	37.555.000,00	4.523.400,00	89,25
5.1.01.01.01.05.0001	Belanja Tunjangan Fungsional Umum PNS	42.078.400,00	37.555.000,00	4.523.400,00	89,25
5.1.01.01.01.06	Belanja Tunjangan Beras ASN	88.506.656,00	84.079.620,00	4.427.036,00	95,00
5.1.01.01.01.06.0001	Belanja Tunjangan Beras PNS	88.506.656,00	84.079.620,00	4.427.036,00	95,00
5.1.01.01.01.07	Belanja Tunjangan PPh/Tunjangan Khusus ASN	4.284.378,00	2.612.934,00	1.671.444,00	60,99
5.1.01.01.01.07.0001	Belanja Tunjangan PPh/Tunjangan Khusus PNS	4.284.378,00	2.612.934,00	1.671.444,00	60,99
5.1.01.01.01.08	Belanja Pembulatan Gaji ASN	20.230,00	20.012,00	218,00	98,92
5.1.01.01.01.08.0001	Belanja Pembulatan Gaji PNS	20.230,00	20.012,00	218,00	98,92
5.1.01.01.01.09	Belanja Iuran Jaminan Kesehatan ASN	120.508.788,00	98.654.765,00	21.854.023,00	81,87
5.1.01.01.01.09.0001	Belanja Iuran Jaminan Kesehatan PNS	120.508.788,00	98.654.765,00	21.854.023,00	81,87
5.1.01.01.01.10	Belanja Iuran Jaminan Kecelakaan Kerja ASN	3.507.060,00	2.916.418,00	590.642,00	83,16
5.1.01.01.01.10.0001	Belanja Iuran Jaminan Kecelakaan Kerja PNS	3.507.060,00	2.916.418,00	590.642,00	83,16
5.1.01.01.01.11	Belanja Iuran Jaminan Kematian ASN	10.667.304,00	8.749.148,00	1.918.156,00	82,02
5.1.01.01.01.11.0001	Belanja Iuran Jaminan Kematian PNS	10.667.304,00	8.749.148,00	1.918.156,00	82,02
5.1.01.02	Belanja Tambahan Penghasilan ASN	1.322.729.520,00	1.100.287.647,00	222.441.873,00	83,18
5.1.01.02.01	Tambahan Penghasilan	484.853.222,00	395.738.096,00	89.115.126,00	81,62

KD REK	URAIAN	JUMLAH (Rp.)		BERTAMBAH/KURANG	
		ANGGARAN	REALISASI	(Rp)	%
1	2	3	4	5	6
	berdasarkan Beban Kerja ASN				
5.1.01.02.01.0001	Tambahan Penghasilan berdasarkan Beban Kerja PNS	484.853.222,00	395.738.096,00	89.115.126,00	81,62
5.1.01.02.03	Tambahan Penghasilan berdasarkan Kondisi Kerja ASN	91.916.798,00	65.409.954,00	26.506.844,00	71,16
5.1.01.02.03.0001	Tambahan Penghasilan berdasarkan Kondisi Kerja PNS	91.916.798,00	65.409.954,00	26.506.844,00	71,16
5.1.01.02.05	Tambahan Penghasilan berdasarkan Prestasi Kerja ASN	745.959.500,00	639.139.597,00	106.819.903,00	85,68
5.1.01.02.05.0001	Tambahan Penghasilan berdasarkan Prestasi Kerja PNS	745.959.500,00	639.139.597,00	106.819.903,00	85,68
5.1.01.03	Tambahan Penghasilan berdasarkan Pertimbangan Objektif Lainnya ASN	174.200.000,00	125.540.000,00	48.660.000,00	72,07
5.1.01.03.07	Belanja Honorarium	148.400.000,00	108.140.000,00	40.260.000,00	72,87
5.1.01.03.07.0001	Belanja Honorarium Penanggungjawaban Pengelola Keuangan	141.600.000,00	106.140.000,00	35.460.000,00	74,96
5.1.01.03.07.0002	Belanja Honorarium Pengadaan Barang/Jasa	6.800.000,00	2.000.000,00	4.800.000,00	29,41
5.1.01.03.08	Belanja Jasa Pengelolaan BMD	25.800.000,00	17.400.000,00	8.400.000,00	67,44
5.1.01.03.08.0002	Belanja Jasa Pengelolaan BMD yang Tidak Menghasilkan Pendapatan	25.800.000,00	17.400.000,00	8.400.000,00	67,44
5.1.02.	Belanja Barang dan Jasa	12.804.948.955,00	12.216.580.967,00	588.367.988,00	95,41
5.1.02.01	Belanja Barang	5.744.019.438,00	5.605.549.328,00	138.470.110,00	97,59
5.1.02.01.01	Belanja Barang Pakai Habis	5.744.019.438,00	5.605.549.328,00	138.470.110,00	97,59
5.1.02.01.01.0001	Belanja Bahan-Bahan Bangunan dan Konstruksi	6.105.000,00	6.093.900,00	11.100,00	99,82
5.1.02.01.01.0002	Belanja Bahan-Bahan Kimia	2.025.750,00	1.907.000,00	118.750,00	94,14
5.1.02.01.01.0004	Belanja Bahan-Bahan Bakar dan Pelumas	183.002.750,00	177.961.000,00	5.041.750,00	97,24
5.1.02.01.01.0008	Belanja Bahan-Bahan/Bibit Tanaman	999.000,00	999.000,00	0,00	100,00
5.1.02.01.01.0010	Belanja Bahan-Isi Tabung Gas	5.083.800,00	3.253.300,00	1.830.500,00	63,99
5.1.02.01.01.0012	Belanja Bahan-Bahan Lainnya	38.406.000,00	38.295.000,00	111.000,00	99,71
5.1.02.01.01.0013	Belanja Suku Cadang-Suku Cadang Alat Angkutan	989.010,00	918.000,00	71.010,00	92,82
5.1.02.01.01.0024	Belanja Alat/Bahan untuk Kegiatan Kantor-Alat Tulis Kantor	41.030.928,00	40.342.300,00	688.628,00	98,32
5.1.02.01.01.0025	Belanja Alat/Bahan untuk Kegiatan Kantor- Kertas dan Cover	76.136.010,00	73.520.650,00	2.615.360,00	96,56
5.1.02.01.01.0026	Belanja Alat/Bahan untuk Kegiatan Kantor- Bahan Cetak	113.095.982,00	112.633.068,00	462.914,00	99,59
5.1.02.01.01.0029	Belanja Alat/Bahan untuk Kegiatan Kantor-Bahan Komputer	32.681.730,00	32.438.980,00	242.750,00	99,26
5.1.02.01.01.0030	Belanja Alat/Bahan untuk Kegiatan Kantor-Perabot Kantor	18.055.490,00	17.964.000,00	91.490,00	99,49
5.1.02.01.01.0031	Belanja Alat/Bahan untuk Kegiatan Kantor-Alat Listrik	4.852.745.730,00	4.728.174.480,00	124.571.250,00	97,43
5.1.02.01.01.0032	Belanja Alat/Bahan untuk Kegiatan Kantor-Perlengkapan Dinas	19.647.000,00	19.635.000,00	12.000,00	99,94
5.1.02.01.01.0035	Belanja Alat/Bahan untuk Kegiatan Kantor- Suvenir/Cendera Mata	0,00	0,00	0,00	0,00
5.1.02.01.01.0036	Belanja Alat/Bahan untuk Kegiatan Kantor-Alat/Bahan untuk Kegiatan Kantor Lainnya	5.921.850,00	5.912.500,00	9.350,00	99,84
5.1.02.01.01.0043	Belanja Natura dan Pakan-Natura	108.760.908,00	107.058.600,00	1.702.308,00	98,43
5.1.02.01.01.0052	Belanja Makanan dan Minuman Rapat	41.445.000,00	41.285.400,00	159.600,00	99,61
5.1.02.01.01.0053	Belanja Makanan dan Minuman Jamuan Tamu	6.900.000,00	6.852.000,00	48.000,00	99,30

KD REK	URAIAN	JUMLAH (Rp.)		BERTAMBAH/KURANG	
		ANGGARAN	REALISASI	(Rp)	%
1	2	3	4	5	6
5.1.02.01.01.0058	Belanja Makanan dan Minuman Aktivitas Lapangan	122.445.000,00	122.055.150,00	389.850,00	99,68
5.1.02.01.01.0063	Belanja Pakaian Dinas Harian (PDH)	68.542.500,00	68.250.000,00	292.500,00	99,57
5.1.02.02	Belanja Jasa	5.296.087.466,00	4.923.347.063,00	372.740.403,00	92,96
5.1.02.02.01	Belanja Jasa Kantor	4.702.782.466,00	4.446.332.884,00	256.449.582,00	94,55
5.1.02.02.01.0003	Honorarium Narasumber atau Pembahas, Moderator, Pembawa Acara, dan Panitia	25.525.000,00	7.625.000,00	17.900.000,00	29,87
5.1.02.02.01.0022	Belanja Jasa Tenaga Perhubungan	573.400.000,00	554.210.000,00	19.190.000,00	96,65
5.1.02.02.01.0026	Belanja Jasa Tenaga Administrasi	99.940.000,00	95.740.000,00	4.200.000,00	95,80
5.1.02.02.01.0031	Belanja Jasa Tenaga Keamanan	97.230.000,00	96.981.500,00	248.500,00	99,74
5.1.02.02.01.0050	Belanja Jasa Kalibrasi	9.000.000,00	9.000.000,00	0,00	100,00
5.1.02.02.01.0061	Belanja Tagihan Listrik	3.851.752.266,00	3.648.648.684,00	203.103.582,00	94,73
5.1.02.02.01.0062	Belanja Langganan Jurnal/Surat Kabar/Majalah	4.795.200,00	4.200.000,00	595.200,00	87,59
5.1.02.02.01.0063	Belanja Kawat/Faksimili/Internet/TV Berlangganan	33.990.000,00	27.050.400,00	6.939.600,00	79,58
5.1.02.02.01.0067	Belanja Pembayaran Pajak, Bea, dan Perizinan	7.150.000,00	2.877.300,00	4.272.700,00	40,24
5.1.02.02.02	Belanja Iuran Jaminan/Asuransi	106.004.000,00	74.536.179,00	31.467.821,00	70,31
5.1.02.02.02.0005	Belanja Iuran Jaminan Kesehatan bagi Non ASN	63.000.000,00	54.881.862,00	8.118.138,00	87,11
5.1.02.02.02.0006	Belanja Iuran Jaminan Kecelakaan Kerja bagi Non ASN	3.024.000,00	1.624.392,00	1.399.608,00	53,72
5.1.02.02.02.0007	Belanja Iuran Jaminan Kematian bagi Non ASN	3.780.000,00	2.030.490,00	1.749.510,00	53,72
5.1.02.02.02.0008	Belanja Asuransi Barang Milik Daerah	36.200.000,00	15.999.435,00	20.200.565,00	44,20
5.1.02.02.04	Belanja Sewa Peralatan dan Mesin	173.800.000,00	159.888.000,00	13.912.000,00	92,00
5.1.02.02.04.0043	Belanja Sewa Alat Angkutan Darat Bermotor Lainnya	163.800.000,00	149.888.000,00	13.912.000,00	91,51
5.1.02.02.04.0049	Belanja Sewa Alat Angkutan Apung Bermotor untuk Penumpang	10.000.000,00	10.000.000,00	0,00	100,00
5.1.02.02.05	Belanja Sewa Gedung dan Bangunan	5.495.000,00	0,00	5.495.000,00	0,00
5.1.02.02.05.0009	Belanja Sewa Bangunan Gedung Tempat Pertemuan	5.495.000,00	0,00	5.495.000,00	0,00
5.1.02.02.08	Belanja Jasa Konsultansi Konstruksi	179.206.000,00	178.962.000,00	244.000,00	99,86
5.1.02.02.08.0002	Belanja Jasa Konsultansi Perencanaan Arsitektur-Jasa Desain Arsitektural	20.559.420,00	20.525.000,00	34.420,00	99,83
5.1.02.02.08.0005	Belanja Jasa Konsultansi Perencanaan Arsitektur-Jasa Arsitektur Lainnya	20.559.420,00	20.553.000,00	6.420,00	99,97
5.1.02.02.08.0009	Belanja Jasa Konsultansi Perencanaan Rekayasa-Jasa Desain Rekayasa untuk Pekerjaan Teknik Sipil Transportasi	49.221.840,00	49.110.000,00	111.840,00	99,77
5.1.02.02.08.0019	Belanja Jasa Konsultansi Pengawasan Rekayasa-Jasa Pengawas Pekerjaan Konstruksi Bangunan Gedung	64.515.250,00	64.439.000,00	76.250,00	99,88
5.1.02.02.08.0021	Belanja Jasa Konsultansi Pengawasan Rekayasa-Jasa Pengawas Pekerjaan Konstruksi Teknik Sipil Air	24.350.070,00	24.335.000,00	15.070,00	99,94
5.1.02.02.12	Belanja Kursus/Pelatihan, Sosialisasi, Bimbingan Teknis serta Pendidikan dan Pelatihan	128.800.000,00	63.628.000,00	65.172.000,00	49,40
5.1.02.02.12.0001	Belanja Kursus Singkat/Pelatihan	34.500.000,00	33.628.000,00	872.000,00	97,47
5.1.02.02.12.0002	Belanja Sosialisasi	9.300.000,00	0,00	9.300.000,00	0,00



KD REK	URAIAN	JUMLAH (Rp.)		BERTAMBAH/KURANG	
		ANGGARAN	REALISASI	(Rp)	%
1	2	3	4	5	6
5.1.02.02.12.0003	Belanja Bimbingan Teknis	85.000.000,00	30.000.000,00	55.000.000,00	35,29
5.1.02.03	Belanja Pemeliharaan	462.061.051,00	461.283.450,00	777.601,00	99,83
5.1.02.03.02	Belanja Pemeliharaan Peralatan dan Mesin	351.664.842,00	350.963.450,00	701.392,00	99,80
5.1.02.03.02.0035	Belanja Pemeliharaan Alat Angkutan-Alat Angkutan Darat Bermotor-Kendaraan Dinas Bermotor Perorangan	77.000.000,00	77.000.000,00	0,00	100,00
5.1.02.03.02.0096	Belanja Pemeliharaan Alat Bengkel dan Alat Ukur-Alat Ukur-Alat Penguji Kendaraan Bermotor	160.000.000,00	159.715.000,00	285.000,00	99,82
5.1.02.03.02.0121	Belanja Pemeliharaan Alat Kantor dan Rumah Tangga-Alat Rumah Tangga-Alat Pendingin	6.000.000,00	6.000.000,00	0,00	100,00
5.1.02.03.02.0405	Belanja Pemeliharaan Komputer-Komputer Unit-Personal Computer	13.500.000,00	13.425.000,00	75.000,00	99,44
5.1.02.03.02.0406	Belanja Pemeliharaan Komputer-Komputer Unit-Komputer Unit Lainnya	900.000,00	900.000,00	0,00	100,00
5.1.02.03.02.0409	Belanja Pemeliharaan Komputer-Peralatan Komputer-Peralatan Personal Computer	11.750.000,00	11.425.000,00	325.000,00	97,23
5.1.02.03.02.0492	Belanja Pemeliharaan Rambu-Rambu-Rambu-Rambu Lalu Lintas Darat-Rambu Bersuar	82.514.842,00	82.498.450,00	16.392,00	99,98
5.1.02.03.03	Belanja Pemeliharaan Gedung dan Bangunan	110.396.209,00	110.320.000,00	76.209,00	99,93
5.1.02.03.03.0018	Belanja Pemeliharaan Bangunan Gedung-Bangunan Gedung Tempat Kerja-Bangunan Gedung Terminal/Pelabuhan/Bandara	110.396.209,00	110.320.000,00	76.209,00	99,93
5.1.02.04	Belanja Perjalanan Dinas	1.302.781.000,00	1.226.401.126,00	76.379.874,00	94,14
5.1.02.04.01	Belanja Perjalanan Dinas Dalam Negeri	1.302.781.000,00	1.226.401.126,00	76.379.874,00	94,14
5.1.02.04.01.0001	Belanja Perjalanan Dinas Biasa	511.559.000,00	455.368.126,00	56.190.874,00	89,02
5.1.02.04.01.0002	Belanja Perjalanan Dinas Tetap	176.897.000,00	176.633.000,00	264.000,00	99,85
5.1.02.04.01.0003	Belanja Perjalanan Dinas Dalam Kota	614.325.000,00	594.400.000,00	19.925.000,00	96,76
5.1.03.	Belanja Bunga	0,00	0,00	0,00	0,00
5.1.04.	Belanja Subsidi	0,00	0,00	0,00	0,00
5.1.05.	Belanja Hibah	0,00	0,00	0,00	0,00
5.1.06.	Belanja Bantuan Sosial	0,00	0,00	0,00	0,00
	<b>Jumlah Belanja Operasi</b>	<b>16.359.352.581,00</b>	<b>15.388.859.467,00</b>	<b>970.493.114,00</b>	<b>94,07</b>
<b>5.2.</b>	<b>BELANJA MODAL</b>	<b>1.662.826.029,00</b>	<b>1.601.917.600,00</b>	<b>60.908.429,00</b>	<b>96,34</b>
5.2.01.	Belanja Tanah	0,00	0,00	0,00	0,00
5.2.02.	Belanja Peralatan dan Mesin	297.594.330,00	239.434.600,00	58.159.730,00	80,46
5.2.02.03	Belanja Modal Alat Bengkel dan Alat Ukur	55.500.000,00	0,00	55.500.000,00	0,00
5.2.02.03.03	Belanja Modal Alat Ukur	55.500.000,00	0,00	55.500.000,00	0,00
5.2.02.03.03.0021	Belanja Modal Alat Ukur Lainnya	55.500.000,00	0,00	55.500.000,00	0,00
5.2.02.05	Belanja Modal Alat Kantor dan Rumah Tangga	67.343.700,00	66.539.600,00	804.100,00	98,81
5.2.02.05.02	Belanja Modal Alat Rumah Tangga	67.343.700,00	66.539.600,00	804.100,00	98,81
5.2.02.05.02.0006	Belanja Modal Alat Rumah Tangga Lainnya (Home Use)	67.343.700,00	66.539.600,00	804.100,00	98,81
5.2.02.07	Belanja Modal Alat Kedokteran dan Kesehatan	2.697.300,00	2.025.000,00	672.300,00	75,08
5.2.02.07.02	Belanja Modal Alat Kesehatan Umum	2.697.300,00	2.025.000,00	672.300,00	75,08
5.2.02.07.02.0005	Belanja Modal Alat Kesehatan	2.697.300,00	2.025.000,00	672.300,00	75,08

KD REK	URAIAN	JUMLAH (Rp.)		BERTAMBAH/KURANG	
		ANGGARAN	REALISASI	(Rp)	%
1	2	3	4	5	6
	Umum Lainnya				
5.2.02.10	Belanja Modal Komputer	148.327.080,00	147.150.000,00	1.177.080,00	99,21
5.2.02.10.01	Belanja Modal Komputer Unit	134.440.980,00	133.400.000,00	1.040.980,00	99,23
5.2.02.10.01.0002	Belanja Modal Personal Computer	134.440.980,00	133.400.000,00	1.040.980,00	99,23
5.2.02.10.02	Belanja Modal Peralatan Komputer	13.886.100,00	13.750.000,00	136.100,00	99,02
5.2.02.10.02.0003	Belanja Modal Peralatan Personal Computer	13.886.100,00	13.750.000,00	136.100,00	99,02
5.2.02.18	Belanja Modal Rambu-Rambu	23.726.250,00	23.720.000,00	6.250,00	99,97
5.2.02.18.01	Belanja Modal Rambu-Rambu Lalu Lintas Darat	23.726.250,00	23.720.000,00	6.250,00	99,97
5.2.02.18.01.0003	Belanja Modal Rambu-Rambu Lalu Lintas Darat Lainnya	23.726.250,00	23.720.000,00	6.250,00	99,97
5.2.03.	Belanja Gedung dan Bangunan	1.000.121.449,00	998.983.000,00	1.138.449,00	99,89
5.2.03.01	Belanja Modal Bangunan Gedung	1.000.121.449,00	998.983.000,00	1.138.449,00	99,89
5.2.03.01.01	Belanja Modal Bangunan Gedung Tempat Kerja	1.000.121.449,00	998.983.000,00	1.138.449,00	99,89
5.2.03.01.01.0001	Belanja Modal Bangunan Gedung Kantor	1.000.121.449,00	998.983.000,00	1.138.449,00	99,89
5.2.04.	Belanja Jalan, Irigasi dan Jaringan	0,00	0,00	0,00	0,00
5.2.05.	Belanja Aset Tetap Lainnya	195.110.250,00	194.000.000,00	1.110.250,00	99,43
5.2.05.08	Belanja Modal Aset Tidak Berwujud	195.110.250,00	194.000.000,00	1.110.250,00	99,43
5.2.05.08.01	Belanja Modal Aset Tidak Berwujud	195.110.250,00	194.000.000,00	1.110.250,00	99,43
5.2.05.08.01.0005	Belanja Modal Software	195.110.250,00	194.000.000,00	1.110.250,00	99,43
5.2.06.	Belanja Aset Lainnya	170.000.000,00	169.500.000,00	500.000,00	99,71
5.2.06.01	Belanja Modal Aset Lainnya-Aset Tidak Berwujud	170.000.000,00	169.500.000,00	500.000,00	99,71
5.2.06.01.01	Belanja Modal Aset Tidak Berwujud	170.000.000,00	169.500.000,00	500.000,00	99,71
5.2.06.01.01.0005	Belanja Modal Aset Tidak Berwujud-Software	170.000.000,00	169.500.000,00	500.000,00	99,71
	<b>Jumlah Belanja Modal</b>	<b>1.662.826.029,00</b>	<b>1.601.917.600,00</b>	<b>60.908.429,00</b>	<b>96,34</b>
<b>5.3.</b>	<b>BELANJA TAK TERDUGA</b>	<b>0,00</b>	<b>0,00</b>	<b>0,00</b>	<b>0,00</b>
5.3.01.	Belanja Tak Terduga	0,00	0,00	0,00	0,00
	<b>Jumlah Belanja Tak Terduga</b>	<b>0,00</b>	<b>0,00</b>	<b>0,00</b>	<b>0,00</b>
<b>5.4.</b>	<b>BELANJA TRANSFER</b>	<b>0,00</b>	<b>0,00</b>	<b>0,00</b>	<b>0,00</b>
5.4.01.	Belanja Bagi Hasil	0,00	0,00	0,00	0,00
5.4.02.	Belanja Bantuan Keuangan	0,00	0,00	0,00	0,00
	<b>Jumlah Belanja Transfer</b>	<b>0,00</b>	<b>0,00</b>	<b>0,00</b>	<b>0,00</b>
	<b>JUMLAH BELANJA</b>	<b>18.022.178.610,00</b>	<b>16.990.777.067,00</b>	<b>1.031.401.543,00</b>	<b>94,28</b>
	<b>SURPLUS/DEFISIT</b>	<b>(17.111.838.610,00)</b>	<b>(16.190.518.597,00)</b>	<b>(921.320.013,00)</b>	<b>94,62</b>
<b>6</b>	<b>PEMBIAYAAN</b>				
<b>6.1.</b>	<b>PENERIMAAN PEMBIAYAAN</b>	<b>0,00</b>	<b>0,00</b>	<b>0,00</b>	<b>0,00</b>
6.1.01.	Penggunaan SiLPA	0,00	0,00	0,00	0,00
6.1.02.	Pencairan Dana Cadangan	0,00	0,00	0,00	0,00
6.1.03.	Hasil Penjualan Kekayaan Daerah yang Dipisahkan	0,00	0,00	0,00	0,00
6.1.04.01.	Penerimaan Pinjaman Daerah - Pemerintah Pusat	0,00	0,00	0,00	0,00
6.1.04.02.	Penerimaan Pinjaman Daerah - Pemerintah Daerah Lain	0,00	0,00	0,00	0,00
6.1.04.03.	Penerimaan Pinjaman Daerah - Lembaga Keuangan Bank	0,00	0,00	0,00	0,00


KD REK	URAIAN	JUMLAH (Rp.)		BERTAMBAH/KURANG	
		ANGGARAN	REALISASI	(Rp)	%
1	2	3	4	5	6
6.1.04.04.	Penerimaan Pinjaman Daerah - Lembaga Keuangan Bukan Bank	0,00	0,00	0,00	0,00
6.1.04.05.	Penerimaan Pinjaman Daerah - Masyarakat (Obligasi Daerah)	0,00	0,00	0,00	0,00
6.1.05.	Penerimaan Kembali Pemberian Pinjaman Daerah	0,00	0,00	0,00	0,00
6.1.06.	Penerimaan Pembiayaan Lainnya	0,00	0,00	0,00	0,00
	<b>Jumlah Penerimaan Pembiayaan</b>	<b>0,00</b>	<b>0,00</b>	<b>0,00</b>	<b>0,00</b>
<b>6.2.</b>	<b>PENGELUARAN PEMBIAYAAN</b>	<b>0,00</b>	<b>0,00</b>	<b>0,00</b>	<b>0,00</b>
6.2.01.	Pembentukan Dana Cadangan	0,00	0,00	0,00	0,00
6.2.02.	Penyertaan Modal Pemerintah Daerah	0,00	0,00	0,00	0,00
6.2.03.01.	Pembayaran Pinjaman Daerah dari Pemerintah Pusat	0,00	0,00	0,00	0,00
6.2.03.02.	Pembayaran Pinjaman dari Pemerintah Daerah Lain	0,00	0,00	0,00	0,00
6.2.03.03.	Pembayaran Pinjaman dari Lembaga Keuangan Bank (LKB)	0,00	0,00	0,00	0,00
6.2.03.04.	Pembayaran Pinjaman dari Lembaga Keuangan Bukan Bank (LKBB)	0,00	0,00	0,00	0,00
6.2.03.05.	Pembayaran Pinjaman Daerah dari Masyarakat	0,00	0,00	0,00	0,00
6.2.04.	Pemberian Pinjaman Daerah	0,00	0,00	0,00	0,00
6.2.05.	Pengeluaran Pembiayaan Lainnya	0,00	0,00	0,00	0,00
	<b>Jumlah Pengeluaran Pembiayaan</b>	<b>0,00</b>	<b>0,00</b>	<b>0,00</b>	<b>0,00</b>
	<b>PEMBIAYAAN NETO</b>	<b>0,00</b>	<b>0,00</b>	<b>0,00</b>	<b>0,00</b>
	<b>Sisa Lebih Pembiayaan Anggaran (SiLPA)</b>	<b>(17.111.838.610,00)</b>	<b>(16.190.518.597,00)</b>	<b>(921.320.013,00)</b>	<b>94,62</b>

Mengetahui,  
Kepala Badan Penanggulangan Bencana Daerah

Kabupaten Sanggau, 31 Desember 2023  
Kepala Sub Bagian Keuangan

Siron, S.Sos, M.Si  
NIP : 19630626 198603 1 015

Sri Astuti, S.Akt  
NIP : 19770708 200604 2 021

 <b>PEMERINTAH KABUPATEN SANGGAU</b> <b>DINAS KOMUNIKASI DAN INFORMATIKA</b> <b>LAPORAN REALISASI ANGGARAN PENDAPATAN DAN BELANJA</b> <b>UNTUK TAHUN YANG BERAKHIR SAMPAI DENGAN 31 DESEMBER TAHUN 2023</b>					
KD REK	URAIAN	JUMLAH (Rp.)		BERTAMBAH/KURANG	
		ANGGARAN	REALISASI	(Rp)	%
1	2	3	4	5	6
<b>4</b>	<b>PENDAPATAN</b>				
<b>4.1.</b>	<b>PENDAPATAN ASLI DAERAH</b>	<b>695.750.000,00</b>	<b>796.010.000,00</b>	<b>-100.260.000,00</b>	<b>114,41</b>
4.1.01.	Pendapatan Pajak Daerah	0,00	0,00	0,00	0,00
4.1.02.	Pendapatan Retribusi Daerah	695.750.000,00	796.010.000,00	-100.260.000,00	114,41
4.1.02.01	Retribusi Jasa Umum	695.750.000,00	796.010.000,00	-100.260.000,00	114,41
4.1.02.01.13	Retribusi Pengawasan dan Pengendalian Menara Telekomunikasi	695.750.000,00	796.010.000,00	-100.260.000,00	114,41
4.1.02.01.13.0001	Retribusi Pengawasan dan Pengendalian Menara Telekomunikasi	695.750.000,00	796.010.000,00	-100.260.000,00	114,41
4.1.03.	Pendapatan Hasil Pengelolaan Kekayaan Daerah yang Dipisahkan	0,00	0,00	0,00	0,00
4.1.04.	Lain-lain PAD yang Sah	0,00	0,00	0,00	0,00
	<b>Jumlah Pendapatan Asli Daerah</b>	<b>695.750.000,00</b>	<b>796.010.000,00</b>	<b>-100.260.000,00</b>	<b>114,41</b>
<b>4.2.</b>	<b>PENDAPATAN TRANSFER</b>	<b>0,00</b>	<b>0,00</b>	<b>0,00</b>	<b>0,00</b>
<b>4.2.01.01.</b>	<b>PENDAPATAN TRANSFER PEMERINTAH PUSAT-DANA PERIMBANGAN</b>	<b>0,00</b>	<b>0,00</b>	<b>0,00</b>	<b>0,00</b>
4.2.01.01.01	Dana Bagi Hasil	0,00	0,00	0,00	0,00
4.2.01.01.02	Dana Alokasi Umum	0,00	0,00	0,00	0,00
4.2.01.01.03	Dana Alokasi Khusus-Fisik	0,00	0,00	0,00	0,00
4.2.01.01.04	Dana Alokasi Khusus-Non Fisik	0,00	0,00	0,00	0,00
	<b>Jumlah Pendapatan Transfer Dana Perimbangan</b>	<b>0,00</b>	<b>0,00</b>	<b>0,00</b>	<b>0,00</b>
<b>4.2.01.</b>	<b>PENDAPATAN TRANSFER PEMERINTAH PUSAT-LAINNYA</b>	<b>0,00</b>	<b>0,00</b>	<b>0,00</b>	<b>0,00</b>
4.2.01.02.	Dana Insentif Daerah	0,00	0,00	0,00	0,00
4.2.01.03.	Dana Otonomi Khusus	0,00	0,00	0,00	0,00
4.2.01.04.	Dana Keistimewaan	0,00	0,00	0,00	0,00
4.2.01.05.	Dana Desa	0,00	0,00	0,00	0,00
	<b>Jumlah Pendapatan Transfer Pemerintah Pusat Lainnya</b>	<b>0,00</b>	<b>0,00</b>	<b>0,00</b>	<b>0,00</b>
<b>4.2.02.</b>	<b>PENDAPATAN TRANSFER ANTAR DAERAH</b>	<b>0,00</b>	<b>0,00</b>	<b>0,00</b>	<b>0,00</b>
4.2.02.01.	Pendapatan Bagi Hasil	0,00	0,00	0,00	0,00
4.2.02.02.	Bantuan Keuangan	0,00	0,00	0,00	0,00
	<b>Jumlah Pendapatan Transfer Antar Daerah</b>	<b>0,00</b>	<b>0,00</b>	<b>0,00</b>	<b>0,00</b>
	<b>Total Pendapatan Transfer</b>	<b>0,00</b>	<b>0,00</b>	<b>0,00</b>	<b>0,00</b>
<b>4.3.</b>	<b>LAIN-LAIN PENDAPATAN DAERAH YANG SAH</b>	<b>0,00</b>	<b>0,00</b>	<b>0,00</b>	<b>0,00</b>
4.3.01.	Pendapatan Hibah	0,00	0,00	0,00	0,00
4.3.02.	Pendapatan Dana Darurat	0,00	0,00	0,00	0,00
4.3.03.	Pendapatan Lainnya	0,00	0,00	0,00	0,00
	<b>Jumlah Lain-lain Pendapatan Daerah yang Sah</b>	<b>0,00</b>	<b>0,00</b>	<b>0,00</b>	<b>0,00</b>
	<b>JUMLAH PENDAPATAN</b>	<b>695.750.000,00</b>	<b>796.010.000,00</b>	<b>-100.260.000,00</b>	<b>114,41</b>

KD REK	URAIAN	JUMLAH (Rp.)		BERTAMBAH/KURANG	
		ANGGARAN	REALISASI	(Rp)	%
1	2	3	4	5	6
<b>5</b>	<b>BELANJA</b>				
<b>5.1.</b>	<b>BELANJA OPERASI</b>	<b>8.880.354.855,00</b>	<b>8.147.881.773,00</b>	<b>732.473.082,00</b>	<b>91,75</b>
5.1.01.	Belanja Pegawai	3.325.350.955,00	2.718.236.634,00	607.114.321,00	81,74
5.1.01.01	Belanja Gaji dan Tunjangan ASN	2.041.454.403,00	1.673.389.593,00	368.064.810,00	81,97
5.1.01.01.01	Belanja Gaji Pokok ASN	1.436.584.800,00	1.210.116.600,00	226.468.200,00	84,24
5.1.01.01.01.0001	Belanja Gaji Pokok PNS	1.436.584.800,00	1.210.116.600,00	226.468.200,00	84,24
5.1.01.01.02	Belanja Tunjangan Keluarga ASN	149.499.028,00	123.315.440,00	26.183.588,00	82,49
5.1.01.01.02.0001	Belanja Tunjangan Keluarga PNS	149.499.028,00	123.315.440,00	26.183.588,00	82,49
5.1.01.01.03	Belanja Tunjangan Jabatan ASN	107.886.800,00	101.190.000,00	6.696.800,00	93,79
5.1.01.01.03.0001	Belanja Tunjangan Jabatan PNS	107.886.800,00	101.190.000,00	6.696.800,00	93,79
5.1.01.01.04	Belanja Tunjangan Fungsional ASN	99.713.600,00	41.100.000,00	58.613.600,00	41,22
5.1.01.01.04.0001	Belanja Tunjangan Fungsional PNS	99.713.600,00	41.100.000,00	58.613.600,00	41,22
5.1.01.01.05	Belanja Tunjangan Fungsional Umum ASN	38.480.400,00	30.960.000,00	7.520.400,00	80,46
5.1.01.01.05.0001	Belanja Tunjangan Fungsional Umum PNS	38.480.400,00	30.960.000,00	7.520.400,00	80,46
5.1.01.01.06	Belanja Tunjangan Beras ASN	86.504.236,00	70.609.500,00	15.894.736,00	81,63
5.1.01.01.06.0001	Belanja Tunjangan Beras PNS	86.504.236,00	70.609.500,00	15.894.736,00	81,63
5.1.01.01.07	Belanja Tunjangan PPh/Tunjangan Khusus ASN	3.425.394,00	1.979.684,00	1.445.710,00	57,79
5.1.01.01.07.0001	Belanja Tunjangan PPh/Tunjangan Khusus PNS	3.425.394,00	1.979.684,00	1.445.710,00	57,79
5.1.01.01.08	Belanja Pembulatan Gaji ASN	21.056,00	16.683,00	4.373,00	79,23
5.1.01.01.08.0001	Belanja Pembulatan Gaji PNS	21.056,00	16.683,00	4.373,00	79,23
5.1.01.01.09	Belanja Iuran Jaminan Kesehatan ASN	106.190.395,00	84.167.154,00	22.023.241,00	79,26
5.1.01.01.09.0001	Belanja Iuran Jaminan Kesehatan PNS	106.190.395,00	84.167.154,00	22.023.241,00	79,26
5.1.01.01.10	Belanja Iuran Jaminan Kecelakaan Kerja ASN	3.532.686,00	2.483.633,00	1.049.053,00	70,30
5.1.01.01.10.0001	Belanja Iuran Jaminan Kecelakaan Kerja PNS	3.532.686,00	2.483.633,00	1.049.053,00	70,30
5.1.01.01.11	Belanja Iuran Jaminan Kematian ASN	9.616.008,00	7.450.899,00	2.165.109,00	77,48
5.1.01.01.11.0001	Belanja Iuran Jaminan Kematian PNS	9.616.008,00	7.450.899,00	2.165.109,00	77,48
5.1.01.02	Belanja Tambahan Penghasilan ASN	1.160.096.552,00	933.947.041,00	226.149.511,00	80,51
5.1.01.02.01	Tambahan Penghasilan berdasarkan Beban Kerja ASN	431.842.996,00	348.156.532,00	83.686.464,00	80,62
5.1.01.02.01.0001	Tambahan Penghasilan berdasarkan Beban Kerja PNS	431.842.996,00	348.156.532,00	83.686.464,00	80,62
5.1.01.02.03	Tambahan Penghasilan berdasarkan Kondisi Kerja ASN	82.284.564,00	63.555.889,00	18.728.675,00	77,24
5.1.01.02.03.0001	Tambahan Penghasilan berdasarkan Kondisi Kerja PNS	82.284.564,00	63.555.889,00	18.728.675,00	77,24
5.1.01.02.05	Tambahan Penghasilan berdasarkan Prestasi Kerja ASN	645.968.992,00	522.234.620,00	123.734.372,00	80,85
5.1.01.02.05.0001	Tambahan Penghasilan berdasarkan Prestasi Kerja PNS	645.968.992,00	522.234.620,00	123.734.372,00	80,85
5.1.01.03	Tambahan Penghasilan berdasarkan Pertimbangan Objektif Lainnya ASN	123.800.000,00	110.900.000,00	12.900.000,00	89,58
5.1.01.03.07	Belanja Honorarium	98.000.000,00	85.100.000,00	12.900.000,00	86,84
5.1.01.03.07.0001	Belanja Honorarium Penanggungjawaban Pengelola Keuangan	97.200.000,00	84.300.000,00	12.900.000,00	86,73
5.1.01.03.07.0002	Belanja Honorarium Pengadaan Barang/Jasa	800.000,00	800.000,00	0,00	100,00
5.1.01.03.08	Belanja Jasa Pengelolaan BMD	25.800.000,00	25.800.000,00	0,00	100,00

KD REK	URAIAN	JUMLAH (Rp.)		BERTAMBAH/KURANG	
		ANGGARAN	REALISASI	(Rp)	%
1	2	3	4	5	6
5.1.01.03.08.0002	Belanja Jasa Pengelolaan BMD yang Tidak Menghasilkan Pendapatan	25.800.000,00	25.800.000,00	0,00	100,00
5.1.02.	Belanja Barang dan Jasa	5.555.003.900,00	5.429.645.139,00	125.358.761,00	97,74
5.1.02.01	Belanja Barang	441.525.381,00	430.468.539,00	11.056.842,00	97,50
5.1.02.01.01	Belanja Barang Pakai Habis	441.525.381,00	430.468.539,00	11.056.842,00	97,50
5.1.02.01.01.0001	Belanja Bahan-Bahan Bangunan dan Konstruksi	1.065.600,00	960.000,00	105.600,00	90,09
5.1.02.01.01.0004	Belanja Bahan-Bahan Bakar dan Pelumas	121.336.300,00	121.269.000,00	67.300,00	99,94
5.1.02.01.01.0013	Belanja Suku Cadang-Suku Cadang Alat Angkutan	11.693.850,00	11.600.000,00	93.850,00	99,20
5.1.02.01.01.0024	Belanja Alat/Bahan untuk Kegiatan Kantor-Alat Tulis Kantor	14.162.490,00	13.143.765,00	1.018.725,00	92,81
5.1.02.01.01.0025	Belanja Alat/Bahan untuk Kegiatan Kantor- Kertas dan Cover	43.302.050,00	38.598.860,00	4.703.190,00	89,14
5.1.02.01.01.0026	Belanja Alat/Bahan untuk Kegiatan Kantor- Bahan Cetak	77.858.751,00	74.014.774,00	3.843.977,00	95,06
5.1.02.01.01.0027	Belanja Alat/Bahan untuk Kegiatan Kantor-Benda Pos	1.020.000,00	1.020.000,00	0,00	100,00
5.1.02.01.01.0029	Belanja Alat/Bahan untuk Kegiatan Kantor-Bahan Komputer	18.123.950,00	16.990.530,00	1.133.420,00	93,75
5.1.02.01.01.0031	Belanja Alat/Bahan untuk Kegiatan Kantor-Alat Listrik	35.680.950,00	35.675.800,00	5.150,00	99,99
5.1.02.01.01.0036	Belanja Alat/Bahan untuk Kegiatan Kantor-Alat/Bahan untuk Kegiatan Kantor Lainnya	6.571.200,00	6.559.000,00	12.200,00	99,81
5.1.02.01.01.0043	Belanja Natura dan Pakan-Natura	46.775.740,00	46.772.010,00	3.730,00	99,99
5.1.02.01.01.0052	Belanja Makanan dan Minuman Rapat	42.179.500,00	42.112.800,00	66.700,00	99,84
5.1.02.01.01.0053	Belanja Makanan dan Minuman Jamuan Tamu	7.760.000,00	7.760.000,00	0,00	100,00
5.1.02.01.01.0058	Belanja Makanan dan Minuman Aktivitas Lapangan	13.995.000,00	13.992.000,00	3.000,00	99,98
5.1.02.02	Belanja Jasa	4.247.935.519,00	4.162.218.734,00	85.716.785,00	97,98
5.1.02.02.01	Belanja Jasa Kantor	3.805.442.719,00	3.727.405.540,00	78.037.179,00	97,95
5.1.02.02.01.0003	Honorarium Narasumber atau Pembahas, Moderator, Pembawa Acara, dan Panitia	13.025.000,00	12.050.000,00	975.000,00	92,51
5.1.02.02.01.0026	Belanja Jasa Tenaga Administrasi	115.220.000,00	110.120.000,00	5.100.000,00	95,57
5.1.02.02.01.0028	Belanja Jasa Tenaga Pelayanan Umum	44.400.000,00	39.000.000,00	5.400.000,00	87,84
5.1.02.02.01.0039	Belanja Jasa Tenaga Informasi dan Teknologi	136.000.000,00	127.400.000,00	8.600.000,00	93,68
5.1.02.02.01.0041	Belanja Jasa Pemasangan Instalasi Telepon, Air, dan Listrik	24.000.000,00	23.976.000,00	24.000,00	99,90
5.1.02.02.01.0055	Belanja Jasa Iklan/Reklame, Film, dan Pemetretan	1.681.360.169,00	1.677.130.600,00	4.229.569,00	99,75
5.1.02.02.01.0060	Belanja Tagihan Air	1.890.000,00	1.173.500,00	716.500,00	62,09
5.1.02.02.01.0061	Belanja Tagihan Listrik	111.484.800,00	71.650.335,00	39.834.465,00	64,27
5.1.02.02.01.0063	Belanja Kawat/Faksimili/Internet/TV Berlangganan	1.674.912.750,00	1.662.173.405,00	12.739.345,00	99,24
5.1.02.02.01.0067	Belanja Pembayaran Pajak, Bea, dan Perizinan	3.150.000,00	2.731.700,00	418.300,00	86,72
5.1.02.02.02	Belanja Iuran Jaminan/Asuransi	23.932.800,00	20.342.405,00	3.590.395,00	85,00
5.1.02.02.02.0005	Belanja Iuran Jaminan Kesehatan bagi Non ASN	21.600.000,00	18.924.797,00	2.675.203,00	87,61
5.1.02.02.02.0006	Belanja Iuran Jaminan Kecelakaan Kerja bagi Non ASN	1.036.800,00	630.048,00	406.752,00	60,77
5.1.02.02.02.0007	Belanja Iuran Jaminan Kematian bagi Non ASN	1.296.000,00	787.560,00	508.440,00	60,77

KD REK	URAIAN	JUMLAH (Rp.)		BERTAMBAH/KURANG	
		ANGGARAN	REALISASI	(Rp)	%
1	2	3	4	5	6
5.1.02.02.04	Belanja Sewa Peralatan dan Mesin	163.800.000,00	163.000.000,00	800.000,00	99,51
5.1.02.02.04.0043	Belanja Sewa Alat Angkutan Darat Bermotor Lainnya	163.800.000,00	163.000.000,00	800.000,00	99,51
5.1.02.02.05	Belanja Sewa Gedung dan Bangunan	6.082.000,00	2.900.000,00	3.182.000,00	47,68
5.1.02.02.05.0009	Belanja Sewa Bangunan Gedung Tempat Pertemuan	4.750.000,00	1.750.000,00	3.000.000,00	36,84
5.1.02.02.05.0043	Belanja Sewa Hotel	1.332.000,00	1.150.000,00	182.000,00	86,34
5.1.02.02.09	Belanja Jasa Konsultansi Non Konstruksi	29.100.000,00	29.070.789,00	29.211,00	99,90
5.1.02.02.09.0003	Belanja Jasa Konsultansi Berorientasi Bidang-Telematika	29.100.000,00	29.070.789,00	29.211,00	99,90
5.1.02.02.12	Belanja Kursus/Pelatihan, Sosialisasi, Bimbingan Teknis serta Pendidikan dan Pelatihan	20.000.000,00	20.000.000,00	0,00	100,00
5.1.02.02.12.0002	Belanja Sosialisasi	0,00	0,00	0,00	0,00
5.1.02.02.12.0003	Belanja Bimbingan Teknis	20.000.000,00	20.000.000,00	0,00	100,00
5.1.02.02.15	Belanja Sewa Aset Tidak Berwujud	199.578.000,00	199.500.000,00	78.000,00	99,96
5.1.02.02.15.0005	Belanja Sewa Aset Tidak Berwujud-Software	199.578.000,00	199.500.000,00	78.000,00	99,96
5.1.02.03	Belanja Pemeliharaan	150.200.000,00	148.438.350,00	1.761.650,00	98,83
5.1.02.03.02	Belanja Pemeliharaan Peralatan dan Mesin	150.200.000,00	148.438.350,00	1.761.650,00	98,83
5.1.02.03.02.0035	Belanja Pemeliharaan Alat Angkutan-Alat Angkutan Darat Bermotor-Kendaraan Dinas Bermotor Perorangan	26.000.000,00	24.300.000,00	1.700.000,00	93,46
5.1.02.03.02.0117	Belanja Pemeliharaan Alat Kantor dan Rumah Tangga-Alat Kantor-Alat Kantor Lainnya	15.000.000,00	14.968.350,00	31.650,00	99,79
5.1.02.03.02.0121	Belanja Pemeliharaan Alat Kantor dan Rumah Tangga-Alat Rumah Tangga-Alat Pendingin	6.000.000,00	6.000.000,00	0,00	100,00
5.1.02.03.02.0405	Belanja Pemeliharaan Komputer-Komputer Unit-Personal Computer	6.000.000,00	5.970.000,00	30.000,00	99,50
5.1.02.03.02.0406	Belanja Pemeliharaan Komputer-Komputer Unit-Komputer Unit Lainnya	12.600.000,00	12.600.000,00	0,00	100,00
5.1.02.03.02.0410	Belanja Pemeliharaan Komputer-Peralatan Komputer-Peralatan Jaringan	17.600.000,00	17.600.000,00	0,00	100,00
5.1.02.03.02.0411	Belanja Pemeliharaan Komputer-Peralatan Komputer-Peralatan Komputer Lainnya	67.000.000,00	67.000.000,00	0,00	100,00
5.1.02.04	Belanja Perjalanan Dinas	715.343.000,00	688.519.516,00	26.823.484,00	96,25
5.1.02.04.01	Belanja Perjalanan Dinas Dalam Negeri	715.343.000,00	688.519.516,00	26.823.484,00	96,25
5.1.02.04.01.0001	Belanja Perjalanan Dinas Biasa	513.645.000,00	489.844.516,00	23.800.484,00	95,37
5.1.02.04.01.0003	Belanja Perjalanan Dinas Dalam Kota	201.698.000,00	198.675.000,00	3.023.000,00	98,50
5.1.03.	Belanja Bunga	0,00	0,00	0,00	0,00
5.1.04.	Belanja Subsidi	0,00	0,00	0,00	0,00
5.1.05.	Belanja Hibah	0,00	0,00	0,00	0,00
5.1.06.	Belanja Bantuan Sosial	0,00	0,00	0,00	0,00
	<b>Jumlah Belanja Operasi</b>	<b>8.880.354.855,00</b>	<b>8.147.881.773,00</b>	<b>732.473.082,00</b>	<b>91,75</b>
<b>5.2.</b>	<b>BELANJA MODAL</b>	<b>634.251.780,00</b>	<b>610.954.350,00</b>	<b>23.297.430,00</b>	<b>96,33</b>
5.2.01.	Belanja Tanah	0,00	0,00	0,00	0,00
5.2.02.	Belanja Peralatan dan Mesin	524.345.796,00	501.242.100,00	23.103.696,00	95,59
5.2.02.05	Belanja Modal Alat Kantor dan Rumah Tangga	291.623.640,00	280.202.000,00	11.421.640,00	96,08

KD REK	URAIAN	JUMLAH (Rp.)		BERTAMBAH/KURANG	
		ANGGARAN	REALISASI	(Rp)	%
1	2	3	4	5	6
5.2.02.05.01	Belanja Modal Alat Kantor	270.311.640,00	258.982.000,00	11.329.640,00	95,81
5.2.02.05.01.0005	Belanja Modal Alat Kantor Lainnya	270.311.640,00	258.982.000,00	11.329.640,00	95,81
5.2.02.05.02	Belanja Modal Alat Rumah Tangga	21.312.000,00	21.220.000,00	92.000,00	99,57
5.2.02.05.02.0006	Belanja Modal Alat Rumah Tangga Lainnya (Home Use)	21.312.000,00	21.220.000,00	92.000,00	99,57
5.2.02.10	Belanja Modal Komputer	232.722.156,00	221.040.100,00	11.682.056,00	94,98
5.2.02.10.01	Belanja Modal Komputer Unit	122.012.310,00	114.073.000,00	7.939.310,00	93,49
5.2.02.10.01.0001	Belanja Modal Komputer Jaringan	83.333.250,00	83.223.000,00	110.250,00	99,87
5.2.02.10.01.0002	Belanja Modal Personal Computer	38.679.060,00	30.850.000,00	7.829.060,00	79,76
5.2.02.10.02	Belanja Modal Peralatan Komputer	110.709.846,00	106.967.100,00	3.742.746,00	96,62
5.2.02.10.02.0004	Belanja Modal Peralatan Jaringan	54.527.196,00	54.527.100,00	96,00	100,00
5.2.02.10.02.0005	Belanja Modal Peralatan Komputer Lainnya	56.182.650,00	52.440.000,00	3.742.650,00	93,34
5.2.03.	Belanja Gedung dan Bangunan	109.905.984,00	109.712.250,00	193.734,00	99,82
5.2.03.01	Belanja Modal Bangunan Gedung	109.905.984,00	109.712.250,00	193.734,00	99,82
5.2.03.01.01	Belanja Modal Bangunan Gedung Tempat Kerja	109.905.984,00	109.712.250,00	193.734,00	99,82
5.2.03.01.01.0001	Belanja Modal Bangunan Gedung Kantor	109.905.984,00	109.712.250,00	193.734,00	99,82
5.2.04.	Belanja Jalan, Irigasi dan Jaringan	0,00	0,00	0,00	0,00
5.2.05.	Belanja Aset Tetap Lainnya	0,00	0,00	0,00	0,00
5.2.06.	Belanja Aset Lainnya	0,00	0,00	0,00	0,00
	<b>Jumlah Belanja Modal</b>	<b>634.251.780,00</b>	<b>610.954.350,00</b>	<b>23.297.430,00</b>	<b>96,33</b>
<b>5.3.</b>	<b>BELANJA TAK TERDUGA</b>	<b>0,00</b>	<b>0,00</b>	<b>0,00</b>	<b>0,00</b>
5.3.01.	Belanja Tak Terduga	0,00	0,00	0,00	0,00
	<b>Jumlah Belanja Tak Terduga</b>	<b>0,00</b>	<b>0,00</b>	<b>0,00</b>	<b>0,00</b>
<b>5.4.</b>	<b>BELANJA TRANSFER</b>	<b>0,00</b>	<b>0,00</b>	<b>0,00</b>	<b>0,00</b>
5.4.01.	Belanja Bagi Hasil	0,00	0,00	0,00	0,00
5.4.02.	Belanja Bantuan Keuangan	0,00	0,00	0,00	0,00
	<b>Jumlah Belanja Transfer</b>	<b>0,00</b>	<b>0,00</b>	<b>0,00</b>	<b>0,00</b>
	<b>JUMLAH BELANJA</b>	<b>9.514.606.635,00</b>	<b>8.758.836.123,00</b>	<b>755.770.512,00</b>	<b>92,06</b>
	<b>SURPLUS/DEFISIT</b>	<b>(8.818.856.635,00)</b>	<b>(7.962.826.123,00)</b>	<b>(856.030.512,00)</b>	<b>90,29</b>
<b>6</b>	<b>PEMBIAYAAN</b>				
<b>6.1.</b>	<b>PENERIMAAN PEMBIAYAAN</b>	<b>0,00</b>	<b>0,00</b>	<b>0,00</b>	<b>0,00</b>
6.1.01.	Penggunaan SiLPA	0,00	0,00	0,00	0,00
6.1.02.	Pencairan Dana Cadangan	0,00	0,00	0,00	0,00
6.1.03.	Hasil Penjualan Kekayaan Daerah yang Dipisahkan	0,00	0,00	0,00	0,00
6.1.04.01.	Penerimaan Pinjaman Daerah - Pemerintah Pusat	0,00	0,00	0,00	0,00
6.1.04.02.	Penerimaan Pinjaman Daerah - Pemerintah Daerah Lain	0,00	0,00	0,00	0,00
6.1.04.03.	Penerimaan Pinjaman Daerah - Lembaga Keuangan Bank	0,00	0,00	0,00	0,00
6.1.04.04.	Penerimaan Pinjaman Daerah - Lembaga Keuangan Bukan Bank	0,00	0,00	0,00	0,00
6.1.04.05.	Penerimaan Pinjaman Daerah - Masyarakat (Obligasi Daerah)	0,00	0,00	0,00	0,00
6.1.05.	Penerimaan Kembali Pemberian Pinjaman Daerah	0,00	0,00	0,00	0,00
6.1.06.	Penerimaan Pembiayaan Lainnya	0,00	0,00	0,00	0,00
	<b>Jumlah Penerimaan Pembiayaan</b>	<b>0,00</b>	<b>0,00</b>	<b>0,00</b>	<b>0,00</b>




KD REK	URAIAN	JUMLAH (Rp.)		BERTAMBAH/KURANG	
		ANGGARAN	REALISASI	(Rp)	%
1	2	3	4	5	6
<b>6.2.</b>	<b>PENGELUARAN PEMBIAYAAN</b>	<b>0,00</b>	<b>0,00</b>	<b>0,00</b>	<b>0,00</b>
6.2.01.	Pembentukan Dana Cadangan	0,00	0,00	0,00	0,00
6.2.02.	Penyertaan Modal Pemerintah Daerah	0,00	0,00	0,00	0,00
6.2.03.01.	Pembayaran Pinjaman Daerah dari Pemerintah Pusat	0,00	0,00	0,00	0,00
6.2.03.02.	Pembayaran Pinjaman dari Pemerintah Daerah Lain	0,00	0,00	0,00	0,00
6.2.03.03.	Pembayaran Pinjaman dari Lembaga Keuangan Bank (LKB)	0,00	0,00	0,00	0,00
6.2.03.04.	Pembayaran Pinjaman dari Lembaga Keuangan Bukan Bank (LKBB)	0,00	0,00	0,00	0,00
6.2.03.05.	Pembayaran Pinjaman Daerah dari Masyarakat	0,00	0,00	0,00	0,00
6.2.04.	Pemberian Pinjaman Daerah	0,00	0,00	0,00	0,00
6.2.05.	Pengeluaran Pembiayaan Lainnya	0,00	0,00	0,00	0,00
	<b>Jumlah Pengeluaran Pembiayaan</b>	<b>0,00</b>	<b>0,00</b>	<b>0,00</b>	<b>0,00</b>
	<b>PEMBIAYAAN NETO</b>	<b>0,00</b>	<b>0,00</b>	<b>0,00</b>	<b>0,00</b>
	<b>Sisa Lebih Pembiayaan Anggaran (SiLPA)</b>	<b>(8.818.856.635,00)</b>	<b>(7.962.826.123,00)</b>	<b>(856.030.512,00)</b>	<b>90,29</b>

Mengetahui,  
Kepala Badan Penanggulangan Bencana Daerah

Kabupaten Sanggau, 31 Desember 2023  
Kepala Sub Bagian Keuangan

Siron,S.Sos,M.Si  
NIP :19630626 198603 1 015

Sri Astuti, S.Akt  
NIP :19770708 200604 2 021

 <b>PEMERINTAH KABUPATEN SANGGAU</b> <b>DINAS PERINDUSTRIAN, PERDAGANGAN, KOPERASI DAN USAHA MIKRO</b> <b>LAPORAN REALISASI ANGGARAN PENDAPATAN DAN BELANJA</b> <b>UNTUK TAHUN YANG BERAKHIR SAMPAI DENGAN 31 DESEMBER TAHUN 2023</b>					
KD REK	URAIAN	JUMLAH (Rp.)		BERTAMBAH/KURANG	
		ANGGARAN	REALISASI	(Rp)	%
1	2	3	4	5	6
<b>4</b>	<b>PENDAPATAN</b>				
<b>4.1.</b>	<b>PENDAPATAN ASLI DAERAH</b>	<b>861.548.700,00</b>	<b>863.237.030,00</b>	<b>-1.688.330,00</b>	<b>100,20</b>
4.1.01.	Pendapatan Pajak Daerah	0,00	0,00	0,00	0,00
4.1.02.	Pendapatan Retribusi Daerah	861.548.700,00	863.237.030,00	-1.688.330,00	100,20
4.1.02.01	Retribusi Jasa Umum	737.340.700,00	672.691.030,00	64.649.670,00	91,23
4.1.02.01.05	Retribusi Pelayanan Pasar	657.340.700,00	589.770.690,00	67.570.010,00	89,72
4.1.02.01.05.0003	Retribusi Kios	657.340.700,00	589.770.690,00	67.570.010,00	89,72
4.1.02.01.11	Retribusi Pelayanan Tera/Tera Ulang	80.000.000,00	82.920.340,00	-2.920.340,00	103,65
4.1.02.01.11.0001	Retribusi Pelayanan Pengujian Alat-Alat Ukur, Takar, Timbang, dan Perlengkapannya	80.000.000,00	82.920.340,00	-2.920.340,00	103,65
4.1.02.02	Retribusi Jasa Usaha	124.208.000,00	190.546.000,00	-66.338.000,00	153,41
4.1.02.02.02	Retribusi Pasar Grosir dan/atau Pertokoan	124.208.000,00	190.546.000,00	-66.338.000,00	153,41
4.1.02.02.02.0002	Retribusi Penyediaan Fasilitas Pasar/Pertokoan yang Dikontrakkan	124.208.000,00	190.546.000,00	-66.338.000,00	153,41
4.1.03.	Pendapatan Hasil Pengelolaan Kekayaan Daerah yang Dipisahkan	0,00	0,00	0,00	0,00
4.1.04.	Lain-lain PAD yang Sah	0,00	0,00	0,00	0,00
	<b>Jumlah Pendapatan Asli Daerah</b>	<b>861.548.700,00</b>	<b>863.237.030,00</b>	<b>-1.688.330,00</b>	<b>100,20</b>
<b>4.2.</b>	<b>PENDAPATAN TRANSFER</b>	<b>0,00</b>	<b>0,00</b>	<b>0,00</b>	<b>0,00</b>
<b>4.2.01.01.</b>	<b>PENDAPATAN TRANSFER PEMERINTAH PUSAT-DANA PERIMBANGAN</b>	<b>0,00</b>	<b>0,00</b>	<b>0,00</b>	<b>0,00</b>
4.2.01.01.01	Dana Bagi Hasil	0,00	0,00	0,00	0,00
4.2.01.01.02	Dana Alokasi Umum	0,00	0,00	0,00	0,00
4.2.01.01.03	Dana Alokasi Khusus-Fisik	0,00	0,00	0,00	0,00
4.2.01.01.04	Dana Alokasi Khusus-Non Fisik	0,00	0,00	0,00	0,00
	<b>Jumlah Pendapatan Transfer Dana Perimbangan</b>	<b>0,00</b>	<b>0,00</b>	<b>0,00</b>	<b>0,00</b>
<b>4.2.01.</b>	<b>PENDAPATAN TRANSFER PEMERINTAH PUSAT-LAINNYA</b>	<b>0,00</b>	<b>0,00</b>	<b>0,00</b>	<b>0,00</b>
4.2.01.02.	Dana Insentif Daerah	0,00	0,00	0,00	0,00
4.2.01.03.	Dana Otonomi Khusus	0,00	0,00	0,00	0,00
4.2.01.04.	Dana Keistimewaan	0,00	0,00	0,00	0,00
4.2.01.05.	Dana Desa	0,00	0,00	0,00	0,00
	<b>Jumlah Pendapatan Transfer Pemerintah Pusat Lainnya</b>	<b>0,00</b>	<b>0,00</b>	<b>0,00</b>	<b>0,00</b>
<b>4.2.02.</b>	<b>PENDAPATAN TRANSFER ANTAR DAERAH</b>	<b>0,00</b>	<b>0,00</b>	<b>0,00</b>	<b>0,00</b>
4.2.02.01.	Pendapatan Bagi Hasil	0,00	0,00	0,00	0,00
4.2.02.02.	Bantuan Keuangan	0,00	0,00	0,00	0,00
	<b>Jumlah Pendapatan Transfer Antar Daerah</b>	<b>0,00</b>	<b>0,00</b>	<b>0,00</b>	<b>0,00</b>
	<b>Total Pendapatan Transfer</b>	<b>0,00</b>	<b>0,00</b>	<b>0,00</b>	<b>0,00</b>
<b>4.3.</b>	<b>LAIN-LAIN PENDAPATAN DAERAH YANG SAH</b>	<b>0,00</b>	<b>0,00</b>	<b>0,00</b>	<b>0,00</b>

KD REK	URAIAN	JUMLAH (Rp.)		BERTAMBAH/KURANG	
		ANGGARAN	REALISASI	(Rp)	%
1	2	3	4	5	6
4.3.01.	Pendapatan Hibah	0,00	0,00	0,00	0,00
4.3.02.	Pendapatan Dana Darurat	0,00	0,00	0,00	0,00
4.3.03.	Pendapatan Lainnya	0,00	0,00	0,00	0,00
	<b>Jumlah Lain-lain Pendapatan Daerah yang Sah</b>	<b>0,00</b>	<b>0,00</b>	<b>0,00</b>	<b>0,00</b>
	<b>JUMLAH PENDAPATAN</b>	<b>861.548.700,00</b>	<b>863.237.030,00</b>	<b>-1.688.330,00</b>	<b>100,20</b>
<b>5</b>	<b>BELANJA</b>				
<b>5.1.</b>	<b>BELANJA OPERASI</b>	<b>10.265.099.910,00</b>	<b>9.518.855.081,00</b>	<b>746.244.829,00</b>	<b>92,73</b>
5.1.01.	Belanja Pegawai	3.955.683.653,00	3.428.337.264,00	527.346.389,00	86,67
5.1.01.01	Belanja Gaji dan Tunjangan ASN	2.280.006.789,00	2.088.982.728,00	191.024.061,00	91,62
5.1.01.01.01	Belanja Gaji Pokok ASN	1.544.034.907,00	1.481.326.900,00	62.708.007,00	95,94
5.1.01.01.01.0001	Belanja Gaji Pokok PNS	1.544.034.907,00	1.481.326.900,00	62.708.007,00	95,94
5.1.01.01.02	Belanja Tunjangan Keluarga ASN	174.965.674,00	168.568.614,00	6.397.060,00	96,34
5.1.01.01.02.0001	Belanja Tunjangan Keluarga PNS	174.965.674,00	168.568.614,00	6.397.060,00	96,34
5.1.01.01.03	Belanja Tunjangan Jabatan ASN	127.505.490,00	118.485.000,00	9.020.490,00	92,93
5.1.01.01.03.0001	Belanja Tunjangan Jabatan PNS	127.505.490,00	118.485.000,00	9.020.490,00	92,93
5.1.01.01.04	Belanja Tunjangan Fungsional ASN	157.924.040,00	83.460.000,00	74.464.040,00	52,85
5.1.01.01.04.0001	Belanja Tunjangan Fungsional PNS	157.924.040,00	83.460.000,00	74.464.040,00	52,85
5.1.01.01.05	Belanja Tunjangan Fungsional Umum ASN	23.364.010,00	22.635.000,00	729.010,00	96,88
5.1.01.01.05.0001	Belanja Tunjangan Fungsional Umum PNS	23.364.010,00	22.635.000,00	729.010,00	96,88
5.1.01.01.06	Belanja Tunjangan Beras ASN	95.902.909,00	91.756.140,00	4.146.769,00	95,68
5.1.01.01.06.0001	Belanja Tunjangan Beras PNS	95.902.909,00	91.756.140,00	4.146.769,00	95,68
5.1.01.01.07	Belanja Tunjangan PPh/Tunjangan Khusus ASN	4.084.063,00	2.527.227,00	1.556.836,00	61,88
5.1.01.01.07.0001	Belanja Tunjangan PPh/Tunjangan Khusus PNS	4.084.063,00	2.527.227,00	1.556.836,00	61,88
5.1.01.01.08	Belanja Pembulatan Gaji ASN	23.969,00	21.633,00	2.336,00	90,25
5.1.01.01.08.0001	Belanja Pembulatan Gaji PNS	23.969,00	21.633,00	2.336,00	90,25
5.1.01.01.09	Belanja Iuran Jaminan Kesehatan ASN	136.649.139,00	108.057.712,00	28.591.427,00	79,08
5.1.01.01.09.0001	Belanja Iuran Jaminan Kesehatan PNS	136.649.139,00	108.057.712,00	28.591.427,00	79,08
5.1.01.01.10	Belanja Iuran Jaminan Kecelakaan Kerja ASN	3.944.658,00	3.036.128,00	908.530,00	76,97
5.1.01.01.10.0001	Belanja Iuran Jaminan Kecelakaan Kerja PNS	3.944.658,00	3.036.128,00	908.530,00	76,97
5.1.01.01.11	Belanja Iuran Jaminan Kematian ASN	11.607.930,00	9.108.374,00	2.499.556,00	78,47
5.1.01.01.11.0001	Belanja Iuran Jaminan Kematian PNS	11.607.930,00	9.108.374,00	2.499.556,00	78,47
5.1.01.02	Belanja Tambahan Penghasilan ASN	1.501.076.864,00	1.220.984.536,00	280.092.328,00	81,34
5.1.01.02.01	Tambahan Penghasilan berdasarkan Beban Kerja ASN	559.682.456,00	448.509.266,00	111.173.190,00	80,14
5.1.01.02.01.0001	Tambahan Penghasilan berdasarkan Beban Kerja PNS	559.682.456,00	448.509.266,00	111.173.190,00	80,14
5.1.01.02.03	Tambahan Penghasilan berdasarkan Kondisi Kerja ASN	102.827.940,00	99.711.617,00	3.116.323,00	96,97
5.1.01.02.03.0001	Tambahan Penghasilan berdasarkan Kondisi Kerja PNS	102.827.940,00	99.711.617,00	3.116.323,00	96,97
5.1.01.02.04	Tambahan Penghasilan berdasarkan Kelangkaan Profesi ASN	0,00	0,00	0,00	0,00
5.1.01.02.04.0001	Tambahan Penghasilan berdasarkan Kelangkaan Profesi PNS	0,00	0,00	0,00	0,00

KD REK	URAIAN	JUMLAH (Rp.)		BERTAMBAH/KURANG	
		ANGGARAN	REALISASI	(Rp)	%
1	2	3	4	5	6
5.1.01.02.05	Tambahan Penghasilan berdasarkan Prestasi Kerja ASN	838.566.468,00	672.763.653,00	165.802.815,00	80,23
5.1.01.02.05.0001	Tambahan Penghasilan berdasarkan Prestasi Kerja PNS	838.566.468,00	672.763.653,00	165.802.815,00	80,23
5.1.01.03	Tambahan Penghasilan berdasarkan Pertimbangan Objektif Lainnya ASN	174.600.000,00	118.370.000,00	56.230.000,00	67,79
5.1.01.03.07	Belanja Honorarium	154.200.000,00	97.970.000,00	56.230.000,00	63,53
5.1.01.03.07.0001	Belanja Honorarium Penanggungjawaban Pengelola Keuangan	149.400.000,00	96.770.000,00	52.630.000,00	64,77
5.1.01.03.07.0002	Belanja Honorarium Pengadaan Barang/Jasa	4.800.000,00	1.200.000,00	3.600.000,00	25,00
5.1.01.03.08	Belanja Jasa Pengelolaan BMD	20.400.000,00	20.400.000,00	0,00	100,00
5.1.01.03.08.0002	Belanja Jasa Pengelolaan BMD yang Tidak Menghasilkan Pendapatan	20.400.000,00	20.400.000,00	0,00	100,00
5.1.02.	Belanja Barang dan Jasa	3.309.416.257,00	3.090.517.817,00	218.898.440,00	93,39
5.1.02.01	Belanja Barang	775.293.130,00	722.814.041,00	52.479.089,00	93,23
5.1.02.01.01	Belanja Barang Pakai Habis	775.293.130,00	722.814.041,00	52.479.089,00	93,23
5.1.02.01.01.0001	Belanja Bahan-Bahan Bangunan dan Konstruksi	16.088.980,00	14.863.000,00	1.225.980,00	92,38
5.1.02.01.01.0004	Belanja Bahan-Bahan Bakar dan Pelumas	52.465.000,00	47.398.151,00	5.066.849,00	90,34
5.1.02.01.01.0010	Belanja Bahan-Isi Tabung Gas	4.528.800,00	4.080.000,00	448.800,00	90,09
5.1.02.01.01.0011	Belanja Bahan-Bahan/Bibit Ternak/Bibit Ikan	4.528.800,00	4.528.800,00	0,00	100,00
5.1.02.01.01.0012	Belanja Bahan-Bahan Lainnya	15.867.306,00	15.865.652,00	1.654,00	99,99
5.1.02.01.01.0024	Belanja Alat/Bahan untuk Kegiatan Kantor-Alat Tulis Kantor	43.015.053,00	40.266.768,00	2.748.285,00	93,61
5.1.02.01.01.0025	Belanja Alat/Bahan untuk Kegiatan Kantor- Kertas dan Cover	60.046.560,00	57.155.192,00	2.891.368,00	95,18
5.1.02.01.01.0026	Belanja Alat/Bahan untuk Kegiatan Kantor- Bahan Cetak	100.835.101,00	96.818.731,00	4.016.370,00	96,02
5.1.02.01.01.0027	Belanja Alat/Bahan untuk Kegiatan Kantor-Benda Pos	5.580.000,00	5.580.000,00	0,00	100,00
5.1.02.01.01.0029	Belanja Alat/Bahan untuk Kegiatan Kantor-Bahan Komputer	65.996.560,00	62.163.160,00	3.833.400,00	94,19
5.1.02.01.01.0030	Belanja Alat/Bahan untuk Kegiatan Kantor-Perabot Kantor	12.179.475,00	11.936.000,00	243.475,00	98,00
5.1.02.01.01.0031	Belanja Alat/Bahan untuk Kegiatan Kantor-Alat Listrik	12.924.840,00	12.880.520,00	44.320,00	99,66
5.1.02.01.01.0036	Belanja Alat/Bahan untuk Kegiatan Kantor-Alat/Bahan untuk Kegiatan Kantor Lainnya	3.244.530,00	2.868.337,00	376.193,00	88,41
5.1.02.01.01.0039	Belanja Barang untuk Dijual/Diserahkan kepada Masyarakat	93.006.900,00	89.143.200,00	3.863.700,00	95,85
5.1.02.01.01.0043	Belanja Natura dan Pakan-Natura	84.005.225,00	83.124.530,00	880.695,00	98,95
5.1.02.01.01.0052	Belanja Makanan dan Minuman Rapat	102.430.000,00	95.077.000,00	7.353.000,00	92,82
5.1.02.01.01.0053	Belanja Makanan dan Minuman Jamuan Tamu	1.890.000,00	990.000,00	900.000,00	52,38
5.1.02.01.01.0058	Belanja Makanan dan Minuman Aktivitas Lapangan	96.660.000,00	78.075.000,00	18.585.000,00	80,77
5.1.02.02	Belanja Jasa	1.522.350.877,00	1.426.788.462,00	95.562.415,00	93,72
5.1.02.02.01	Belanja Jasa Kantor	847.898.477,00	770.585.454,00	77.313.023,00	90,88
5.1.02.02.01.0003	Honorarium Narasumber atau Pembahas, Moderator, Pembawa Acara, dan Panitia	67.920.000,00	63.020.000,00	4.900.000,00	92,79
5.1.02.02.01.0006	Honorarium Penyuluhan atau Pendampingan	69.600.000,00	69.600.000,00	0,00	100,00

KD REK	URAIAN	JUMLAH (Rp.)		BERTAMBAH/KURANG	
		ANGGARAN	REALISASI	(Rp)	%
1	2	3	4	5	6
5.1.02.02.01.0016	Belanja Jasa Tenaga Penanganan Prasarana dan Sarana Umum	8.400.000,00	8.400.000,00	0,00	100,00
5.1.02.02.01.0026	Belanja Jasa Tenaga Administrasi	281.960.000,00	269.510.000,00	12.450.000,00	95,58
5.1.02.02.01.0031	Belanja Jasa Tenaga Keamanan	211.420.000,00	207.880.000,00	3.540.000,00	98,33
5.1.02.02.01.0050	Belanja Jasa Kalibrasi	18.170.001,00	16.810.000,00	1.360.001,00	92,52
5.1.02.02.01.0055	Belanja Jasa Iklan/Reklame, Film, dan Pemetretan	38.875.000,00	38.050.000,00	825.000,00	97,88
5.1.02.02.01.0060	Belanja Tagihan Air	8.925.000,00	1.509.200,00	7.415.800,00	16,91
5.1.02.02.01.0061	Belanja Tagihan Listrik	105.958.476,00	70.942.929,00	35.015.547,00	66,95
5.1.02.02.01.0063	Belanja Kawat/Faksimili/Internet/TV Berlangganan	32.670.000,00	22.053.425,00	10.616.575,00	67,50
5.1.02.02.01.0067	Belanja Pembayaran Pajak, Bea, dan Perizinan	4.000.000,00	2.809.900,00	1.190.100,00	70,25
5.1.02.02.02	Belanja Iuran Jaminan/Asuransi	49.282.400,00	42.725.508,00	6.556.892,00	86,70
5.1.02.02.02.0005	Belanja Iuran Jaminan Kesehatan bagi Non ASN	37.800.000,00	33.118.365,00	4.681.635,00	87,61
5.1.02.02.02.0006	Belanja Iuran Jaminan Kecelakaan Kerja bagi Non ASN	1.814.400,00	985.404,00	828.996,00	54,31
5.1.02.02.02.0007	Belanja Iuran Jaminan Kematian bagi Non ASN	2.268.000,00	1.231.755,00	1.036.245,00	54,31
5.1.02.02.02.0008	Belanja Asuransi Barang Milik Daerah	7.400.000,00	7.389.984,00	10.016,00	99,86
5.1.02.02.04	Belanja Sewa Peralatan dan Mesin	332.520.000,00	322.120.000,00	10.400.000,00	96,87
5.1.02.02.04.0043	Belanja Sewa Alat Angkutan Darat Bermotor Lainnya	332.520.000,00	322.120.000,00	10.400.000,00	96,87
5.1.02.02.05	Belanja Sewa Gedung dan Bangunan	129.000.000,00	127.859.000,00	1.141.000,00	99,12
5.1.02.02.05.0009	Belanja Sewa Bangunan Gedung Tempat Pertemuan	48.000.000,00	48.000.000,00	0,00	100,00
5.1.02.02.05.0043	Belanja Sewa Hotel	81.000.000,00	79.859.000,00	1.141.000,00	98,59
5.1.02.02.08	Belanja Jasa Konsultansi Konstruksi	64.950.000,00	64.798.500,00	151.500,00	99,77
5.1.02.02.08.0012	Belanja Jasa Konsultansi Perencanaan Rekayasa-Jasa Nasihat dan Konsultansi Jasa Rekayasa Konstruksi	33.774.000,00	33.774.000,00	0,00	100,00
5.1.02.02.08.0019	Belanja Jasa Konsultansi Pengawasan Rekayasa-Jasa Pengawas Pekerjaan Konstruksi Bangunan Gedung	31.176.000,00	31.024.500,00	151.500,00	99,51
5.1.02.02.09	Belanja Jasa Konsultansi Non Konstruksi	0,00	0,00	0,00	0,00
5.1.02.02.09.0003	Belanja Jasa Konsultansi Berorientasi Bidang-Telematika	0,00	0,00	0,00	0,00
5.1.02.02.09.0004	Belanja Jasa Konsultansi Berorientasi Bidang-Perindustrian dan Perdagangan	0,00	0,00	0,00	0,00
5.1.02.02.12	Belanja Kursus/Pelatihan, Sosialisasi, Bimbingan Teknis serta Pendidikan dan Pelatihan	98.700.000,00	98.700.000,00	0,00	100,00
5.1.02.02.12.0001	Belanja Kursus Singkat/Pelatihan	20.400.000,00	20.400.000,00	0,00	100,00
5.1.02.02.12.0002	Belanja Sosialisasi	58.300.000,00	58.300.000,00	0,00	100,00
5.1.02.02.12.0003	Belanja Bimbingan Teknis	20.000.000,00	20.000.000,00	0,00	100,00
5.1.02.03	Belanja Pemeliharaan	65.391.250,00	64.942.000,00	449.250,00	99,31
5.1.02.03.02	Belanja Pemeliharaan Peralatan dan Mesin	65.391.250,00	64.942.000,00	449.250,00	99,31
5.1.02.03.02.0035	Belanja Pemeliharaan Alat Angkutan-Alat Angkutan Darat Bermotor-Kendaraan Dinas Bermotor Perorangan	40.000.000,00	40.000.000,00	0,00	100,00
5.1.02.03.02.0117	Belanja Pemeliharaan Alat Kantor dan Rumah Tangga-Alat Kantor-Alat Kantor Lainnya	305.250,00	0,00	305.250,00	0,00

KD REK	URAIAN	JUMLAH (Rp.)		BERTAMBAH/KURANG	
		ANGGARAN	REALISASI	(Rp)	%
1	2	3	4	5	6
5.1.02.03.02.0121	Belanja Pemeliharaan Alat Kantor dan Rumah Tangga-Alat Rumah Tangga-Alat Pendingin	12.654.000,00	12.522.000,00	132.000,00	98,96
5.1.02.03.02.0123	Belanja Pemeliharaan Alat Kantor dan Rumah Tangga-Alat Rumah Tangga-Alat Rumah Tangga Lainnya (Home Use)	0,00	0,00	0,00	0,00
5.1.02.03.02.0405	Belanja Pemeliharaan Komputer-Komputer Unit-Personal Computer	7.992.000,00	7.990.000,00	2.000,00	99,97
5.1.02.03.02.0409	Belanja Pemeliharaan Komputer-Peralatan Komputer-Peralatan Personal Computer	4.440.000,00	4.430.000,00	10.000,00	99,77
5.1.02.04	Belanja Perjalanan Dinas	946.381.000,00	875.973.314,00	70.407.686,00	92,56
5.1.02.04.01	Belanja Perjalanan Dinas Dalam Negeri	946.381.000,00	875.973.314,00	70.407.686,00	92,56
5.1.02.04.01.0001	Belanja Perjalanan Dinas Biasa	334.381.000,00	291.148.314,00	43.232.686,00	87,07
5.1.02.04.01.0003	Belanja Perjalanan Dinas Dalam Kota	612.000.000,00	584.825.000,00	27.175.000,00	95,56
5.1.03.	Belanja Bunga	0,00	0,00	0,00	0,00
5.1.04.	Belanja Subsidi	3.000.000.000,00	3.000.000.000,00	0,00	100,00
5.1.04.03	Belanja Subsidi kepada Badan Usaha Milik Swasta	3.000.000.000,00	3.000.000.000,00	0,00	100,00
5.1.04.03.01	Belanja Subsidi kepada Badan Usaha Milik Swasta	3.000.000.000,00	3.000.000.000,00	0,00	100,00
5.1.04.03.01.0001	Belanja Subsidi kepada Badan Usaha Milik Swasta	3.000.000.000,00	3.000.000.000,00	0,00	100,00
5.1.05.	Belanja Hibah	0,00	0,00	0,00	0,00
5.1.06.	Belanja Bantuan Sosial	0,00	0,00	0,00	0,00
	<b>Jumlah Belanja Operasi</b>	<b>10.265.099.910,00</b>	<b>9.518.855.081,00</b>	<b>746.244.829,00</b>	<b>92,73</b>
<b>5.2.</b>	<b>BELANJA MODAL</b>	<b>354.320.260,00</b>	<b>353.368.173,97</b>	<b>952.086,03</b>	<b>99,73</b>
5.2.01.	Belanja Tanah	0,00	0,00	0,00	0,00
5.2.02.	Belanja Peralatan dan Mesin	20.646.470,00	20.302.470,00	344.000,00	98,33
5.2.02.05	Belanja Modal Alat Kantor dan Rumah Tangga	5.302.470,00	5.302.470,00	0,00	100,00
5.2.02.05.02	Belanja Modal Alat Rumah Tangga	5.302.470,00	5.302.470,00	0,00	100,00
5.2.02.05.02.0006	Belanja Modal Alat Rumah Tangga Lainnya (Home Use)	5.302.470,00	5.302.470,00	0,00	100,00
5.2.02.10	Belanja Modal Komputer	15.344.000,00	15.000.000,00	344.000,00	97,76
5.2.02.10.01	Belanja Modal Komputer Unit	15.344.000,00	15.000.000,00	344.000,00	97,76
5.2.02.10.01.0002	Belanja Modal Personal Computer	15.344.000,00	15.000.000,00	344.000,00	97,76
5.2.03.	Belanja Gedung dan Bangunan	333.673.790,00	333.065.703,97	608.086,03	99,82
5.2.03.01	Belanja Modal Bangunan Gedung	333.673.790,00	333.065.703,97	608.086,03	99,82
5.2.03.01.01	Belanja Modal Bangunan Gedung Tempat Kerja	333.673.790,00	333.065.703,97	608.086,03	99,82
5.2.03.01.01.0001	Belanja Modal Bangunan Gedung Kantor	184.412.046,00	184.110.612,05	301.433,95	99,84
5.2.03.01.01.0025	Belanja Modal Bangunan Terbuka	149.261.744,00	148.955.091,92	306.652,08	99,79
5.2.04.	Belanja Jalan, Irigasi dan Jaringan	0,00	0,00	0,00	0,00
5.2.05.	Belanja Aset Tetap Lainnya	0,00	0,00	0,00	0,00
5.2.06.	Belanja Aset Lainnya	0,00	0,00	0,00	0,00
	<b>Jumlah Belanja Modal</b>	<b>354.320.260,00</b>	<b>353.368.173,97</b>	<b>952.086,03</b>	<b>99,73</b>
<b>5.3.</b>	<b>BELANJA TAK TERDUGA</b>	<b>0,00</b>	<b>0,00</b>	<b>0,00</b>	<b>0,00</b>
5.3.01.	Belanja Tak Terduga	0,00	0,00	0,00	0,00
	<b>Jumlah Belanja Tak Terduga</b>	<b>0,00</b>	<b>0,00</b>	<b>0,00</b>	<b>0,00</b>
<b>5.4.</b>	<b>BELANJA TRANSFER</b>	<b>0,00</b>	<b>0,00</b>	<b>0,00</b>	<b>0,00</b>


KD REK	URAIAN	JUMLAH (Rp.)		BERTAMBAH/KURANG	
		ANGGARAN	REALISASI	(Rp)	%
1	2	3	4	5	6
5.4.01.	Belanja Bagi Hasil	0,00	0,00	0,00	0,00
5.4.02.	Belanja Bantuan Keuangan	0,00	0,00	0,00	0,00
	<b>Jumlah Belanja Transfer</b>	<b>0,00</b>	<b>0,00</b>	<b>0,00</b>	<b>0,00</b>
	<b>JUMLAH BELANJA</b>	<b>10.619.420.170,00</b>	<b>9.872.223.254,97</b>	<b>747.196.915,03</b>	<b>92,96</b>
	<b>SURPLUS/DEFISIT</b>	<b>(9.757.871.470,00)</b>	<b>(9.008.986.224,97)</b>	<b>(748.885.245,03)</b>	<b>92,33</b>
<b>6</b>	<b>PEMBIAYAAN</b>				
<b>6.1.</b>	<b>PENERIMAAN PEMBIAYAAN</b>	<b>0,00</b>	<b>0,00</b>	<b>0,00</b>	<b>0,00</b>
6.1.01.	Penggunaan SiLPA	0,00	0,00	0,00	0,00
6.1.02.	Pencairan Dana Cadangan	0,00	0,00	0,00	0,00
6.1.03.	Hasil Penjualan Kekayaan Daerah yang Dipisahkan	0,00	0,00	0,00	0,00
6.1.04.01.	Penerimaan Pinjaman Daerah - Pemerintah Pusat	0,00	0,00	0,00	0,00
6.1.04.02.	Penerimaan Pinjaman Daerah - Pemerintah Daerah Lain	0,00	0,00	0,00	0,00
6.1.04.03.	Penerimaan Pinjaman Daerah - Lembaga Keuangan Bank	0,00	0,00	0,00	0,00
6.1.04.04.	Penerimaan Pinjaman Daerah - Lembaga Keuangan Bukan Bank	0,00	0,00	0,00	0,00
6.1.04.05.	Penerimaan Pinjaman Daerah - Masyarakat (Obligasi Daerah)	0,00	0,00	0,00	0,00
6.1.05.	Penerimaan Kembali Pemberian Pinjaman Daerah	0,00	0,00	0,00	0,00
6.1.06.	Penerimaan Pembiayaan Lainnya	0,00	0,00	0,00	0,00
	<b>Jumlah Penerimaan Pembiayaan</b>	<b>0,00</b>	<b>0,00</b>	<b>0,00</b>	<b>0,00</b>
<b>6.2.</b>	<b>PENGELUARAN PEMBIAYAAN</b>	<b>0,00</b>	<b>0,00</b>	<b>0,00</b>	<b>0,00</b>
6.2.01.	Pembentukan Dana Cadangan	0,00	0,00	0,00	0,00
6.2.02.	Penyertaan Modal Pemerintah Daerah	0,00	0,00	0,00	0,00
6.2.03.01.	Pembayaran Pinjaman Daerah dari Pemerintah Pusat	0,00	0,00	0,00	0,00
6.2.03.02.	Pembayaran Pinjaman dari Pemerintah Daerah Lain	0,00	0,00	0,00	0,00
6.2.03.03.	Pembayaran Pinjaman dari Lembaga Keuangan Bank (LKB)	0,00	0,00	0,00	0,00
6.2.03.04.	Pembayaran Pinjaman dari Lembaga Keuangan Bukan Bank (LKBB)	0,00	0,00	0,00	0,00
6.2.03.05.	Pembayaran Pinjaman Daerah dari Masyarakat	0,00	0,00	0,00	0,00
6.2.04.	Pemberian Pinjaman Daerah	0,00	0,00	0,00	0,00
6.2.05.	Pengeluaran Pembiayaan Lainnya	0,00	0,00	0,00	0,00
	<b>Jumlah Pengeluaran Pembiayaan</b>	<b>0,00</b>	<b>0,00</b>	<b>0,00</b>	<b>0,00</b>
	<b>PEMBIAYAAN NETO</b>	<b>0,00</b>	<b>0,00</b>	<b>0,00</b>	<b>0,00</b>
	<b>Sisa Lebih Pembiayaan Anggaran (SiLPA)</b>	<b>(9.757.871.470,00)</b>	<b>(9.008.986.224,97)</b>	<b>(748.885.245,03)</b>	<b>92,33</b>

Mengetahui,  
Kepala Badan Penanggulangan Bencana Daerah

Kabupaten Sanggau, 31 Desember 2023  
Kepala Sub Bagian Keuangan

Siron,S.Sos,M.Si  
NIP :19630626 198603 1 015

Sri Astuti, S.Akt  
NIP :19770708 200604 2 021

 <b>PEMERINTAH KABUPATEN SANGGAU</b> <b>DINAS PENANAMAN MODAL DAN PELAYANAN TERPADU SATU PINTU</b> <b>LAPORAN REALISASI ANGGARAN PENDAPATAN DAN BELANJA</b> <b>UNTUK TAHUN YANG BERAKHIR SAMPAI DENGAN 31 DESEMBER TAHUN 2023</b>					
KD REK	URAIAN	JUMLAH (Rp.)		BERTAMBAH/KURANG	
		ANGGARAN	REALISASI	(Rp)	%
1	2	3	4	5	6
<b>4</b>	<b>PENDAPATAN</b>				
<b>4.1.</b>	<b>PENDAPATAN ASLI DAERAH</b>	<b>0,00</b>	<b>0,00</b>	<b>0,00</b>	<b>0,00</b>
4.1.01.	Pendapatan Pajak Daerah	0,00	0,00	0,00	0,00
4.1.02.	Pendapatan Retribusi Daerah	0,00	0,00	0,00	0,00
4.1.03.	Pendapatan Hasil Pengelolaan Kekayaan Daerah yang Dipisahkan	0,00	0,00	0,00	0,00
4.1.04.	Lain-lain PAD yang Sah	0,00	0,00	0,00	0,00
	<b>Jumlah Pendapatan Asli Daerah</b>	<b>0,00</b>	<b>0,00</b>	<b>0,00</b>	<b>0,00</b>
<b>4.2.</b>	<b>PENDAPATAN TRANSFER</b>	<b>0,00</b>	<b>0,00</b>	<b>0,00</b>	<b>0,00</b>
<b>4.2.01.01.</b>	<b>PENDAPATAN TRANSFER PEMERINTAH PUSAT-DANA PERIMBANGAN</b>	<b>0,00</b>	<b>0,00</b>	<b>0,00</b>	<b>0,00</b>
4.2.01.01.01	Dana Bagi Hasil	0,00	0,00	0,00	0,00
4.2.01.01.02	Dana Alokasi Umum	0,00	0,00	0,00	0,00
4.2.01.01.03	Dana Alokasi Khusus-Fisik	0,00	0,00	0,00	0,00
4.2.01.01.04	Dana Alokasi Khusus-Non Fisik	0,00	0,00	0,00	0,00
	<b>Jumlah Pendapatan Transfer Dana Perimbangan</b>	<b>0,00</b>	<b>0,00</b>	<b>0,00</b>	<b>0,00</b>
<b>4.2.01.</b>	<b>PENDAPATAN TRANSFER PEMERINTAH PUSAT-LAINNYA</b>	<b>0,00</b>	<b>0,00</b>	<b>0,00</b>	<b>0,00</b>
4.2.01.02.	Dana Insentif Daerah	0,00	0,00	0,00	0,00
4.2.01.03.	Dana Otonomi Khusus	0,00	0,00	0,00	0,00
4.2.01.04.	Dana Keistimewaan	0,00	0,00	0,00	0,00
4.2.01.05.	Dana Desa	0,00	0,00	0,00	0,00
	<b>Jumlah Pendapatan Transfer Pemerintah Pusat Lainnya</b>	<b>0,00</b>	<b>0,00</b>	<b>0,00</b>	<b>0,00</b>
<b>4.2.02.</b>	<b>PENDAPATAN TRANSFER ANTAR DAERAH</b>	<b>0,00</b>	<b>0,00</b>	<b>0,00</b>	<b>0,00</b>
4.2.02.01.	Pendapatan Bagi Hasil	0,00	0,00	0,00	0,00
4.2.02.02.	Bantuan Keuangan	0,00	0,00	0,00	0,00
	<b>Jumlah Pendapatan Transfer Antar Daerah</b>	<b>0,00</b>	<b>0,00</b>	<b>0,00</b>	<b>0,00</b>
	<b>Total Pendapatan Transfer</b>	<b>0,00</b>	<b>0,00</b>	<b>0,00</b>	<b>0,00</b>
<b>4.3.</b>	<b>LAIN-LAIN PENDAPATAN DAERAH YANG SAH</b>	<b>0,00</b>	<b>0,00</b>	<b>0,00</b>	<b>0,00</b>
4.3.01.	Pendapatan Hibah	0,00	0,00	0,00	0,00
4.3.02.	Pendapatan Dana Darurat	0,00	0,00	0,00	0,00
4.3.03.	Pendapatan Lainnya	0,00	0,00	0,00	0,00
	<b>Jumlah Lain-lain Pendapatan Daerah yang Sah</b>	<b>0,00</b>	<b>0,00</b>	<b>0,00</b>	<b>0,00</b>
	<b>JUMLAH PENDAPATAN</b>	<b>0,00</b>	<b>0,00</b>	<b>0,00</b>	<b>0,00</b>
<b>5</b>	<b>BELANJA</b>				
<b>5.1.</b>	<b>BELANJA OPERASI</b>	<b>5.777.458.859,00</b>	<b>4.434.283.078,00</b>	<b>1.343.175.781,00</b>	<b>76,75</b>
5.1.01.	Belanja Pegawai	3.262.519.317,00	2.221.971.680,00	1.040.547.637,00	68,11
5.1.01.01	Belanja Gaji dan Tunjangan ASN	1.922.538.701,00	1.333.795.627,00	588.743.074,00	69,38
5.1.01.01.01	Belanja Gaji Pokok ASN	1.335.412.537,00	1.003.023.135,00	332.389.402,00	75,11



KD REK	URAIAN	JUMLAH (Rp.)		BERTAMBAH/KURANG	
		ANGGARAN	REALISASI	(Rp)	%
1	2	3	4	5	6
5.1.01.01.01.0001	Belanja Gaji Pokok PNS	1.335.412.537,00	1.003.023.135,00	332.389.402,00	75,11
5.1.01.01.02	Belanja Tunjangan Keluarga ASN	139.493.088,00	72.040.016,00	67.453.072,00	51,64
5.1.01.01.02.0001	Belanja Tunjangan Keluarga PNS	139.493.088,00	72.040.016,00	67.453.072,00	51,64
5.1.01.01.03	Belanja Tunjangan Jabatan ASN	120.140.440,00	52.615.000,00	67.525.440,00	43,79
5.1.01.01.03.0001	Belanja Tunjangan Jabatan PNS	120.140.440,00	52.615.000,00	67.525.440,00	43,79
5.1.01.01.04	Belanja Tunjangan Fungsional ASN	95.875.360,00	58.100.000,00	37.775.360,00	60,60
5.1.01.01.04.0001	Belanja Tunjangan Fungsional PNS	95.875.360,00	58.100.000,00	37.775.360,00	60,60
5.1.01.01.05	Belanja Tunjangan Fungsional Umum ASN	28.464.520,00	23.175.000,00	5.289.520,00	81,42
5.1.01.01.05.0001	Belanja Tunjangan Fungsional Umum PNS	28.464.520,00	23.175.000,00	5.289.520,00	81,42
5.1.01.01.06	Belanja Tunjangan Beras ASN	73.019.638,00	47.579.940,00	25.439.698,00	65,16
5.1.01.01.06.0001	Belanja Tunjangan Beras PNS	73.019.638,00	47.579.940,00	25.439.698,00	65,16
5.1.01.01.07	Belanja Tunjangan PPh/Tunjangan Khusus ASN	3.630.832,00	1.373.071,00	2.257.761,00	37,82
5.1.01.01.07.0001	Belanja Tunjangan PPh/Tunjangan Khusus PNS	3.630.832,00	1.373.071,00	2.257.761,00	37,82
5.1.01.01.08	Belanja Pembulatan Gaji ASN	17.000,00	14.316,00	2.684,00	84,21
5.1.01.01.08.0001	Belanja Pembulatan Gaji PNS	17.000,00	14.316,00	2.684,00	84,21
5.1.01.01.09	Belanja Iuran Jaminan Kesehatan ASN	113.504.619,00	67.703.218,00	45.801.401,00	59,65
5.1.01.01.09.0001	Belanja Iuran Jaminan Kesehatan PNS	113.504.619,00	67.703.218,00	45.801.401,00	59,65
5.1.01.01.10	Belanja Iuran Jaminan Kecelakaan Kerja ASN	3.195.941,00	2.042.977,00	1.152.964,00	63,92
5.1.01.01.10.0001	Belanja Iuran Jaminan Kecelakaan Kerja PNS	3.195.941,00	2.042.977,00	1.152.964,00	63,92
5.1.01.01.11	Belanja Iuran Jaminan Kematian ASN	9.784.726,00	6.128.954,00	3.655.772,00	62,64
5.1.01.01.11.0001	Belanja Iuran Jaminan Kematian PNS	9.784.726,00	6.128.954,00	3.655.772,00	62,64
5.1.01.02	Belanja Tambahan Penghasilan ASN	1.214.080.616,00	766.676.053,00	447.404.563,00	63,15
5.1.01.02.01	Tambahan Penghasilan berdasarkan Beban Kerja ASN	453.988.612,00	285.515.593,00	168.473.019,00	62,89
5.1.01.02.01.0001	Tambahan Penghasilan berdasarkan Beban Kerja PNS	453.988.612,00	285.515.593,00	168.473.019,00	62,89
5.1.01.02.03	Tambahan Penghasilan berdasarkan Kondisi Kerja ASN	79.109.236,00	52.887.225,00	26.222.011,00	66,85
5.1.01.02.03.0001	Tambahan Penghasilan berdasarkan Kondisi Kerja PNS	79.109.236,00	52.887.225,00	26.222.011,00	66,85
5.1.01.02.05	Tambahan Penghasilan berdasarkan Prestasi Kerja ASN	680.982.768,00	428.273.235,00	252.709.533,00	62,89
5.1.01.02.05.0001	Tambahan Penghasilan berdasarkan Prestasi Kerja PNS	680.982.768,00	428.273.235,00	252.709.533,00	62,89
5.1.01.03	Tambahan Penghasilan berdasarkan Pertimbangan Objektif Lainnya ASN	125.900.000,00	121.500.000,00	4.400.000,00	96,51
5.1.01.03.07	Belanja Honorarium	86.900.000,00	82.500.000,00	4.400.000,00	94,94
5.1.01.03.07.0001	Belanja Honorarium Penanggungjawaban Pengelola Keuangan	85.700.000,00	81.300.000,00	4.400.000,00	94,87
5.1.01.03.07.0002	Belanja Honorarium Pengadaan Barang/Jasa	1.200.000,00	1.200.000,00	0,00	100,00
5.1.01.03.08	Belanja Jasa Pengelolaan BMD	39.000.000,00	39.000.000,00	0,00	100,00
5.1.01.03.08.0002	Belanja Jasa Pengelolaan BMD yang Tidak Menghasilkan Pendapatan	39.000.000,00	39.000.000,00	0,00	100,00
5.1.02.	Belanja Barang dan Jasa	2.514.939.542,00	2.212.311.398,00	302.628.144,00	87,97
5.1.02.01	Belanja Barang	590.470.225,00	533.235.885,00	57.234.340,00	90,31
5.1.02.01.01	Belanja Barang Pakai Habis	590.470.225,00	533.235.885,00	57.234.340,00	90,31

KD REK	URAIAN	JUMLAH (Rp.)		BERTAMBAH/KURANG	
		ANGGARAN	REALISASI	(Rp)	%
1	2	3	4	5	6
5.1.02.01.01.0004	Belanja Bahan-Bahan Bakar dan Pelumas	29.589.270,00	26.000.000,00	3.589.270,00	87,87
5.1.02.01.01.0010	Belanja Bahan-Isi Tabung Gas	3.829.500,00	3.826.200,00	3.300,00	99,91
5.1.02.01.01.0013	Belanja Suku Cadang-Suku Cadang Alat Angkutan	11.518.470,00	10.330.000,00	1.188.470,00	89,68
5.1.02.01.01.0024	Belanja Alat/Bahan untuk Kegiatan Kantor-Alat Tulis Kantor	33.423.210,00	32.985.860,00	437.350,00	98,69
5.1.02.01.01.0025	Belanja Alat/Bahan untuk Kegiatan Kantor- Kertas dan Cover	64.314.510,00	64.052.260,00	262.250,00	99,59
5.1.02.01.01.0026	Belanja Alat/Bahan untuk Kegiatan Kantor- Bahan Cetak	184.238.325,00	154.643.155,00	29.595.170,00	83,94
5.1.02.01.01.0029	Belanja Alat/Bahan untuk Kegiatan Kantor-Bahan Komputer	29.701.380,00	29.442.010,00	259.370,00	99,13
5.1.02.01.01.0030	Belanja Alat/Bahan untuk Kegiatan Kantor-Perabot Kantor	5.744.250,00	5.571.100,00	173.150,00	96,99
5.1.02.01.01.0031	Belanja Alat/Bahan untuk Kegiatan Kantor-Alat Listrik	11.567.310,00	10.803.500,00	763.810,00	93,40
5.1.02.01.01.0036	Belanja Alat/Bahan untuk Kegiatan Kantor-Alat/Bahan untuk Kegiatan Kantor Lainnya	799.200,00	795.000,00	4.200,00	99,47
5.1.02.01.01.0039	Belanja Barang untuk Dijual/Diserahkan kepada Masyarakat	10.989.000,00	10.989.000,00	0,00	100,00
5.1.02.01.01.0043	Belanja Natura dan Pakan-Natura	141.794.800,00	141.586.400,00	208.400,00	99,85
5.1.02.01.01.0052	Belanja Makanan dan Minuman Rapat	57.300.000,00	36.571.400,00	20.728.600,00	63,82
5.1.02.01.01.0058	Belanja Makanan dan Minuman Aktivitas Lapangan	0,00	0,00	0,00	0,00
5.1.02.01.01.0063	Belanja Pakaian Dinas Harian (PDH)	5.661.000,00	5.640.000,00	21.000,00	99,63
5.1.02.02	Belanja Jasa	1.238.538.317,00	1.124.722.206,00	113.816.111,00	90,81
5.1.02.02.01	Belanja Jasa Kantor	1.016.908.717,00	915.477.464,00	101.431.253,00	90,03
5.1.02.02.01.0003	Honorarium Narasumber atau Pembahas, Moderator, Pembawa Acara, dan Panitia	16.200.000,00	16.200.000,00	0,00	100,00
5.1.02.02.01.0004	Honorarium Tim Pelaksana Kegiatan dan Sekretariat Tim Pelaksana Kegiatan	24.000.000,00	3.000.000,00	21.000.000,00	12,50
5.1.02.02.01.0026	Belanja Jasa Tenaga Administrasi	475.890.000,00	443.280.000,00	32.610.000,00	93,15
5.1.02.02.01.0028	Belanja Jasa Tenaga Pelayanan Umum	0,00	0,00	0,00	0,00
5.1.02.02.01.0029	Belanja Jasa Tenaga Ahli	32.442.432,00	32.442.432,00	0,00	100,00
5.1.02.02.01.0031	Belanja Jasa Tenaga Keamanan	25.200.000,00	23.800.000,00	1.400.000,00	94,44
5.1.02.02.01.0047	Belanja Jasa Penyelenggaraan Acara	25.000.000,00	24.975.000,00	25.000,00	99,90
5.1.02.02.01.0060	Belanja Tagihan Air	6.000.085,00	3.044.850,00	2.955.235,00	50,75
5.1.02.02.01.0061	Belanja Tagihan Listrik	313.938.000,00	284.243.265,00	29.694.735,00	90,54
5.1.02.02.01.0062	Belanja Langganan Jurnal/Surat Kabar/Majalah	14.563.200,00	13.200.000,00	1.363.200,00	90,64
5.1.02.02.01.0063	Belanja Kawat/Faksimili/Internet/TV Berlangganan	81.675.000,00	70.029.917,00	11.645.083,00	85,74
5.1.02.02.01.0064	Belanja Paket/Pengiriman	0,00	0,00	0,00	0,00
5.1.02.02.01.0067	Belanja Pembayaran Pajak, Bea, dan Perizinan	2.000.000,00	1.262.000,00	738.000,00	63,10
5.1.02.02.02	Belanja Iuran Jaminan/Asuransi	66.165.600,00	56.795.742,00	9.369.858,00	85,84
5.1.02.02.02.0005	Belanja Iuran Jaminan Kesehatan bagi Non ASN	43.200.000,00	36.768.132,00	6.431.868,00	85,11
5.1.02.02.02.0006	Belanja Iuran Jaminan Kecelakaan Kerja bagi Non ASN	2.073.600,00	1.064.448,00	1.009.152,00	51,33
5.1.02.02.02.0007	Belanja Iuran Jaminan Kematian bagi Non ASN	2.592.000,00	1.330.572,00	1.261.428,00	51,33

KD REK	URAIAN	JUMLAH (Rp.)		BERTAMBAH/KURANG	
		ANGGARAN	REALISASI	(Rp)	%
1	2	3	4	5	6
5.1.02.02.02.0008	Belanja Asuransi Barang Milik Daerah	18.300.000,00	17.632.590,00	667.410,00	96,35
5.1.02.02.04	Belanja Sewa Peralatan dan Mesin	15.000.000,00	14.985.000,00	15.000,00	99,90
5.1.02.02.04.0117	Belanja Sewa Alat Kantor Lainnya	15.000.000,00	14.985.000,00	15.000,00	99,90
5.1.02.02.05	Belanja Sewa Gedung dan Bangunan	3.000.000,00	0,00	3.000.000,00	0,00
5.1.02.02.05.0009	Belanja Sewa Bangunan Gedung Tempat Pertemuan	3.000.000,00	0,00	3.000.000,00	0,00
5.1.02.02.05.0043	Belanja Sewa Hotel	0,00	0,00	0,00	0,00
5.1.02.02.06	Belanja Sewa Jalan, Jaringan dan Irigasi	20.000.000,00	20.000.000,00	0,00	100,00
5.1.02.02.06.0130	Belanja Sewa Jaringan dengan Media Udara	20.000.000,00	20.000.000,00	0,00	100,00
5.1.02.02.09	Belanja Jasa Konsultansi Non Konstruksi	62.764.000,00	62.764.000,00	0,00	100,00
5.1.02.02.09.0003	Belanja Jasa Konsultansi Berorientasi Bidang-Telematika	62.764.000,00	62.764.000,00	0,00	100,00
5.1.02.02.12	Belanja Kursus/Pelatihan, Sosialisasi, Bimbingan Teknis serta Pendidikan dan Pelatihan	54.700.000,00	54.700.000,00	0,00	100,00
5.1.02.02.12.0003	Belanja Bimbingan Teknis	54.700.000,00	54.700.000,00	0,00	100,00
5.1.02.03	Belanja Pemeliharaan	77.050.000,00	67.657.000,00	9.393.000,00	87,81
5.1.02.03.02	Belanja Pemeliharaan Peralatan dan Mesin	77.050.000,00	67.657.000,00	9.393.000,00	87,81
5.1.02.03.02.0035	Belanja Pemeliharaan Alat Angkutan-Alat Angkutan Darat Bermotor-Kendaraan Dinas Bermotor Perorangan	38.750.000,00	29.375.000,00	9.375.000,00	75,81
5.1.02.03.02.0117	Belanja Pemeliharaan Alat Kantor dan Rumah Tangga-Alat Kantor-Alat Kantor Lainnya	5.000.000,00	5.000.000,00	0,00	100,00
5.1.02.03.02.0121	Belanja Pemeliharaan Alat Kantor dan Rumah Tangga-Alat Rumah Tangga-Alat Pendingin	19.800.000,00	19.800.000,00	0,00	100,00
5.1.02.03.02.0123	Belanja Pemeliharaan Alat Kantor dan Rumah Tangga-Alat Rumah Tangga Lainnya (Home Use)	2.700.000,00	2.700.000,00	0,00	100,00
5.1.02.03.02.0405	Belanja Pemeliharaan Komputer-Komputer Unit-Personal Computer	10.800.000,00	10.782.000,00	18.000,00	99,83
5.1.02.03.02.0409	Belanja Pemeliharaan Komputer-Peralatan Komputer-Peralatan Personal Computer	0,00	0,00	0,00	0,00
5.1.02.04	Belanja Perjalanan Dinas	608.881.000,00	486.696.307,00	122.184.693,00	79,93
5.1.02.04.01	Belanja Perjalanan Dinas Dalam Negeri	608.881.000,00	486.696.307,00	122.184.693,00	79,93
5.1.02.04.01.0001	Belanja Perjalanan Dinas Biasa	305.206.000,00	245.521.307,00	59.684.693,00	80,44
5.1.02.04.01.0003	Belanja Perjalanan Dinas Dalam Kota	303.675.000,00	241.175.000,00	62.500.000,00	79,42
5.1.03.	Belanja Bunga	0,00	0,00	0,00	0,00
5.1.04.	Belanja Subsidi	0,00	0,00	0,00	0,00
5.1.05.	Belanja Hibah	0,00	0,00	0,00	0,00
5.1.06.	Belanja Bantuan Sosial	0,00	0,00	0,00	0,00
	<b>Jumlah Belanja Operasi</b>	<b>5.777.458.859,00</b>	<b>4.434.283.078,00</b>	<b>1.343.175.781,00</b>	<b>76,75</b>
<b>5.2.</b>	<b>BELANJA MODAL</b>	<b>185.584.510,00</b>	<b>179.730.000,00</b>	<b>5.854.510,00</b>	<b>96,85</b>
5.2.01.	Belanja Tanah	0,00	0,00	0,00	0,00
5.2.02.	Belanja Peralatan dan Mesin	160.507.110,00	154.694.000,00	5.813.110,00	96,38
5.2.02.01	Belanja Modal Alat Besar	649.350,00	648.000,00	1.350,00	99,79
5.2.02.01.03	Belanja Modal Alat Bantu	649.350,00	648.000,00	1.350,00	99,79
5.2.02.01.03.0005	Belanja Modal Pompa	649.350,00	648.000,00	1.350,00	99,79

KD REK	URAIAN	JUMLAH (Rp.)		BERTAMBAH/KURANG	
		ANGGARAN	REALISASI	(Rp)	%
1	2	3	4	5	6
5.2.02.05	Belanja Modal Alat Kantor dan Rumah Tangga	37.606.800,00	37.230.000,00	376.800,00	99,00
5.2.02.05.02	Belanja Modal Alat Rumah Tangga	37.606.800,00	37.230.000,00	376.800,00	99,00
5.2.02.05.02.0006	Belanja Modal Alat Rumah Tangga Lainnya (Home Use)	37.606.800,00	37.230.000,00	376.800,00	99,00
5.2.02.06	Belanja Modal Alat Studio, Komunikasi, dan Pemancar	8.628.030,00	8.486.000,00	142.030,00	98,35
5.2.02.06.01	Belanja Modal Alat Studio	4.189.140,00	4.186.000,00	3.140,00	99,93
5.2.02.06.01.0006	Belanja Modal Alat Studio Lainnya	4.189.140,00	4.186.000,00	3.140,00	99,93
5.2.02.06.02	Belanja Modal Alat Komunikasi	4.438.890,00	4.300.000,00	138.890,00	96,87
5.2.02.06.02.0001	Belanja Modal Alat Komunikasi Telephone	4.438.890,00	4.300.000,00	138.890,00	96,87
5.2.02.10	Belanja Modal Komputer	113.622.930,00	108.330.000,00	5.292.930,00	95,34
5.2.02.10.01	Belanja Modal Komputer Unit	83.234.460,00	83.030.000,00	204.460,00	99,75
5.2.02.10.01.0002	Belanja Modal Personal Computer	83.234.460,00	83.030.000,00	204.460,00	99,75
5.2.02.10.02	Belanja Modal Peralatan Komputer	30.388.470,00	25.300.000,00	5.088.470,00	83,26
5.2.02.10.02.0003	Belanja Modal Peralatan Personal Computer	29.278.470,00	24.200.000,00	5.078.470,00	82,65
5.2.02.10.02.0005	Belanja Modal Peralatan Komputer Lainnya	1.110.000,00	1.100.000,00	10.000,00	99,10
5.2.03.	Belanja Gedung dan Bangunan	25.077.400,00	25.036.000,00	41.400,00	99,83
5.2.03.01	Belanja Modal Bangunan Gedung	25.077.400,00	25.036.000,00	41.400,00	99,83
5.2.03.01.01	Belanja Modal Bangunan Gedung Tempat Kerja	25.077.400,00	25.036.000,00	41.400,00	99,83
5.2.03.01.01.0001	Belanja Modal Bangunan Gedung Kantor	25.077.400,00	25.036.000,00	41.400,00	99,83
5.2.04.	Belanja Jalan, Irigasi dan Jaringan	0,00	0,00	0,00	0,00
5.2.05.	Belanja Aset Tetap Lainnya	0,00	0,00	0,00	0,00
5.2.06.	Belanja Aset Lainnya	0,00	0,00	0,00	0,00
	<b>Jumlah Belanja Modal</b>	<b>185.584.510,00</b>	<b>179.730.000,00</b>	<b>5.854.510,00</b>	<b>96,85</b>
<b>5.3.</b>	<b>BELANJA TAK TERDUGA</b>	<b>0,00</b>	<b>0,00</b>	<b>0,00</b>	<b>0,00</b>
5.3.01.	Belanja Tak Terduga	0,00	0,00	0,00	0,00
	<b>Jumlah Belanja Tak Terduga</b>	<b>0,00</b>	<b>0,00</b>	<b>0,00</b>	<b>0,00</b>
<b>5.4.</b>	<b>BELANJA TRANSFER</b>	<b>0,00</b>	<b>0,00</b>	<b>0,00</b>	<b>0,00</b>
5.4.01.	Belanja Bagi Hasil	0,00	0,00	0,00	0,00
5.4.02.	Belanja Bantuan Keuangan	0,00	0,00	0,00	0,00
	<b>Jumlah Belanja Transfer</b>	<b>0,00</b>	<b>0,00</b>	<b>0,00</b>	<b>0,00</b>
	<b>JUMLAH BELANJA</b>	<b>5.963.043.369,00</b>	<b>4.614.013.078,00</b>	<b>1.349.030.291,00</b>	<b>77,38</b>
	<b>SURPLUS/DEFISIT</b>	<b>(5.963.043.369,00)</b>	<b>(4.614.013.078,00)</b>	<b>(1.349.030.291,00)</b>	<b>77,38</b>
<b>6</b>	<b>PEMBIAYAAN</b>				
<b>6.1.</b>	<b>PENERIMAAN PEMBIAYAAN</b>	<b>0,00</b>	<b>0,00</b>	<b>0,00</b>	<b>0,00</b>
6.1.01.	Penggunaan SiLPA	0,00	0,00	0,00	0,00
6.1.02.	Pencairan Dana Cadangan	0,00	0,00	0,00	0,00
6.1.03.	Hasil Penjualan Kekayaan Daerah yang Dipisahkan	0,00	0,00	0,00	0,00
6.1.04.01.	Penerimaan Pinjaman Daerah - Pemerintah Pusat	0,00	0,00	0,00	0,00
6.1.04.02.	Penerimaan Pinjaman Daerah - Pemerintah Daerah Lain	0,00	0,00	0,00	0,00
6.1.04.03.	Penerimaan Pinjaman Daerah - Lembaga Keuangan Bank	0,00	0,00	0,00	0,00
6.1.04.04.	Penerimaan Pinjaman Daerah -	0,00	0,00	0,00	0,00


KD REK	URAIAN	JUMLAH (Rp.)		BERTAMBAH/KURANG	
		ANGGARAN	REALISASI	(Rp)	%
1	2	3	4	5	6
	Lembaga Keuangan Bukan Bank				
6.1.04.05.	Penerimaan Pinjaman Daerah - Masyarakat (Obligasi Daerah)	0,00	0,00	0,00	0,00
6.1.05.	Penerimaan Kembali Pemberian Pinjaman Daerah	0,00	0,00	0,00	0,00
6.1.06.	Penerimaan Pembiayaan Lainnya	0,00	0,00	0,00	0,00
	<b>Jumlah Penerimaan Pembiayaan</b>	<b>0,00</b>	<b>0,00</b>	<b>0,00</b>	<b>0,00</b>
<b>6.2.</b>	<b>PENGELUARAN PEMBIAYAAN</b>	<b>0,00</b>	<b>0,00</b>	<b>0,00</b>	<b>0,00</b>
6.2.01.	Pembentukan Dana Cadangan	0,00	0,00	0,00	0,00
6.2.02.	Penyertaan Modal Pemerintah Daerah	0,00	0,00	0,00	0,00
6.2.03.01.	Pembayaran Pinjaman Daerah dari Pemerintah Pusat	0,00	0,00	0,00	0,00
6.2.03.02.	Pembayaran Pinjaman dari Pemerintah Daerah Lain	0,00	0,00	0,00	0,00
6.2.03.03.	Pembayaran Pinjaman dari Lembaga Keuangan Bank (LKB)	0,00	0,00	0,00	0,00
6.2.03.04.	Pembayaran Pinjaman dari Lembaga Keuangan Bukan Bank (LKBB)	0,00	0,00	0,00	0,00
6.2.03.05.	Pembayaran Pinjaman Daerah dari Masyarakat	0,00	0,00	0,00	0,00
6.2.04.	Pemberian Pinjaman Daerah	0,00	0,00	0,00	0,00
6.2.05.	Pengeluaran Pembiayaan Lainnya	0,00	0,00	0,00	0,00
	<b>Jumlah Pengeluaran Pembiayaan</b>	<b>0,00</b>	<b>0,00</b>	<b>0,00</b>	<b>0,00</b>
	<b>PEMBIAYAAN NETO</b>	<b>0,00</b>	<b>0,00</b>	<b>0,00</b>	<b>0,00</b>
	<b>Sisa Lebih Pembiayaan Anggaran (SiLPA)</b>	<b>(5.963.043.369,00)</b>	<b>(4.614.013.078,00)</b>	<b>(1.349.030.291,00)</b>	<b>77,38</b>

Mengetahui,  
Kepala Badan Penanggulangan Bencana Daerah

Kabupaten Sanggau, 31 Desember 2023  
Kepala Sub Bagian Keuangan

Siron,S.Sos,M.Si  
NIP :19630626 198603 1 015

Sri Astuti, S.Akt  
NIP :19770708 200604 2 021

 <b>PEMERINTAH KABUPATEN SANGGAU</b> <b>DINAS PEMUDA, OLAHRAGA DAN PARIWISATA</b> <b>LAPORAN REALISASI ANGGARAN PENDAPATAN DAN BELANJA</b> <b>UNTUK TAHUN YANG BERAKHIR SAMPAI DENGAN 31 DESEMBER TAHUN 2023</b>					
KD REK	URAIAN	JUMLAH (Rp.)		BERTAMBAH/KURANG	
		ANGGARAN	REALISASI	(Rp)	%
1	2	3	4	5	6
<b>4</b>	<b>PENDAPATAN</b>				
<b>4.1.</b>	<b>PENDAPATAN ASLI DAERAH</b>	<b>200.000.000,00</b>	<b>233.059.000,00</b>	<b>-33.059.000,00</b>	<b>116,53</b>
4.1.01.	Pendapatan Pajak Daerah	0,00	0,00	0,00	0,00
4.1.02.	Pendapatan Retribusi Daerah	200.000.000,00	233.059.000,00	-33.059.000,00	116,53
4.1.02.02	Retribusi Jasa Usaha	200.000.000,00	233.059.000,00	-33.059.000,00	116,53
4.1.02.02.09	Retribusi Tempat Rekreasi dan Olahraga	200.000.000,00	233.059.000,00	-33.059.000,00	116,53
4.1.02.02.09.0001	Retribusi Pelayanan Tempat Rekreasi dan Olahraga	200.000.000,00	233.059.000,00	-33.059.000,00	116,53
4.1.03.	Pendapatan Hasil Pengelolaan Kekayaan Daerah yang Dipisahkan	0,00	0,00	0,00	0,00
4.1.04.	Lain-lain PAD yang Sah	0,00	0,00	0,00	0,00
	<b>Jumlah Pendapatan Asli Daerah</b>	<b>200.000.000,00</b>	<b>233.059.000,00</b>	<b>-33.059.000,00</b>	<b>116,53</b>
<b>4.2.</b>	<b>PENDAPATAN TRANSFER</b>	<b>0,00</b>	<b>0,00</b>	<b>0,00</b>	<b>0,00</b>
<b>4.2.01.01.</b>	<b>PENDAPATAN TRANSFER PEMERINTAH PUSAT-DANA PERIMBANGAN</b>	<b>0,00</b>	<b>0,00</b>	<b>0,00</b>	<b>0,00</b>
4.2.01.01.01	Dana Bagi Hasil	0,00	0,00	0,00	0,00
4.2.01.01.02	Dana Alokasi Umum	0,00	0,00	0,00	0,00
4.2.01.01.03	Dana Alokasi Khusus-Fisik	0,00	0,00	0,00	0,00
4.2.01.01.04	Dana Alokasi Khusus-Non Fisik	0,00	0,00	0,00	0,00
	<b>Jumlah Pendapatan Transfer Dana Perimbangan</b>	<b>0,00</b>	<b>0,00</b>	<b>0,00</b>	<b>0,00</b>
<b>4.2.01.</b>	<b>PENDAPATAN TRANSFER PEMERINTAH PUSAT-LAINNYA</b>	<b>0,00</b>	<b>0,00</b>	<b>0,00</b>	<b>0,00</b>
4.2.01.02.	Dana Insentif Daerah	0,00	0,00	0,00	0,00
4.2.01.03.	Dana Otonomi Khusus	0,00	0,00	0,00	0,00
4.2.01.04.	Dana Keistimewaan	0,00	0,00	0,00	0,00
4.2.01.05.	Dana Desa	0,00	0,00	0,00	0,00
	<b>Jumlah Pendapatan Transfer Pemerintah Pusat Lainnya</b>	<b>0,00</b>	<b>0,00</b>	<b>0,00</b>	<b>0,00</b>
<b>4.2.02.</b>	<b>PENDAPATAN TRANSFER ANTAR DAERAH</b>	<b>0,00</b>	<b>0,00</b>	<b>0,00</b>	<b>0,00</b>
4.2.02.01.	Pendapatan Bagi Hasil	0,00	0,00	0,00	0,00
4.2.02.02.	Bantuan Keuangan	0,00	0,00	0,00	0,00
	<b>Jumlah Pendapatan Transfer Antar Daerah</b>	<b>0,00</b>	<b>0,00</b>	<b>0,00</b>	<b>0,00</b>
	<b>Total Pendapatan Transfer</b>	<b>0,00</b>	<b>0,00</b>	<b>0,00</b>	<b>0,00</b>
<b>4.3.</b>	<b>LAIN-LAIN PENDAPATAN DAERAH YANG SAH</b>	<b>0,00</b>	<b>0,00</b>	<b>0,00</b>	<b>0,00</b>
4.3.01.	Pendapatan Hibah	0,00	0,00	0,00	0,00
4.3.02.	Pendapatan Dana Darurat	0,00	0,00	0,00	0,00
4.3.03.	Pendapatan Lainnya	0,00	0,00	0,00	0,00
	<b>Jumlah Lain-lain Pendapatan Daerah yang Sah</b>	<b>0,00</b>	<b>0,00</b>	<b>0,00</b>	<b>0,00</b>
	<b>JUMLAH PENDAPATAN</b>	<b>200.000.000,00</b>	<b>233.059.000,00</b>	<b>-33.059.000,00</b>	<b>116,53</b>
<b>5</b>	<b>BELANJA</b>				

KD REK	URAIAN	JUMLAH (Rp.)		BERTAMBAH/KURANG	
		ANGGARAN	REALISASI	(Rp)	%
1	2	3	4	5	6
<b>5.1.</b>	<b>BELANJA OPERASI</b>	<b>21.431.143.949,00</b>	<b>20.399.583.724,00</b>	<b>1.031.560.225,00</b>	<b>95,19</b>
5.1.01.	Belanja Pegawai	3.207.573.314,00	3.009.311.912,00	198.261.402,00	93,82
5.1.01.01	Belanja Gaji dan Tunjangan ASN	1.935.883.022,00	1.811.054.272,00	124.828.750,00	93,55
5.1.01.01.01	Belanja Gaji Pokok ASN	1.358.854.518,00	1.313.502.200,00	45.352.318,00	96,66
5.1.01.01.01.0001	Belanja Gaji Pokok PNS	1.358.854.518,00	1.313.502.200,00	45.352.318,00	96,66
5.1.01.01.02	Belanja Tunjangan Keluarga ASN	134.321.436,00	123.595.436,00	10.726.000,00	92,01
5.1.01.01.02.0001	Belanja Tunjangan Keluarga PNS	134.321.436,00	123.595.436,00	10.726.000,00	92,01
5.1.01.01.03	Belanja Tunjangan Jabatan ASN	108.201.660,00	99.750.000,00	8.451.660,00	92,19
5.1.01.01.03.0001	Belanja Tunjangan Jabatan PNS	108.201.660,00	99.750.000,00	8.451.660,00	92,19
5.1.01.01.04	Belanja Tunjangan Fungsional ASN	102.492.320,00	63.180.000,00	39.312.320,00	61,64
5.1.01.01.04.0001	Belanja Tunjangan Fungsional PNS	102.492.320,00	63.180.000,00	39.312.320,00	61,64
5.1.01.01.05	Belanja Tunjangan Fungsional Umum ASN	29.549.940,00	28.545.000,00	1.004.940,00	96,60
5.1.01.01.05.0001	Belanja Tunjangan Fungsional Umum PNS	29.549.940,00	28.545.000,00	1.004.940,00	96,60
5.1.01.01.06	Belanja Tunjangan Beras ASN	85.814.804,00	76.692.780,00	9.122.024,00	89,37
5.1.01.01.06.0001	Belanja Tunjangan Beras PNS	85.814.804,00	76.692.780,00	9.122.024,00	89,37
5.1.01.01.07	Belanja Tunjangan PPh/Tunjangan Khusus ASN	3.665.867,00	2.422.249,00	1.243.618,00	66,08
5.1.01.01.07.0001	Belanja Tunjangan PPh/Tunjangan Khusus PNS	3.665.867,00	2.422.249,00	1.243.618,00	66,08
5.1.01.01.08	Belanja Pembulatan Gaji ASN	34.382,00	19.831,00	14.551,00	57,68
5.1.01.01.08.0001	Belanja Pembulatan Gaji PNS	34.382,00	19.831,00	14.551,00	57,68
5.1.01.01.09	Belanja Iuran Jaminan Kesehatan ASN	101.305.635,00	92.580.128,00	8.725.507,00	91,39
5.1.01.01.09.0001	Belanja Iuran Jaminan Kesehatan PNS	101.305.635,00	92.580.128,00	8.725.507,00	91,39
5.1.01.01.10	Belanja Iuran Jaminan Kecelakaan Kerja ASN	2.960.193,00	2.691.649,00	268.544,00	90,93
5.1.01.01.10.0001	Belanja Iuran Jaminan Kecelakaan Kerja PNS	2.960.193,00	2.691.649,00	268.544,00	90,93
5.1.01.01.11	Belanja Iuran Jaminan Kematian ASN	8.682.267,00	8.074.999,00	607.268,00	93,01
5.1.01.01.11.0001	Belanja Iuran Jaminan Kematian PNS	8.682.267,00	8.074.999,00	607.268,00	93,01
5.1.01.02	Belanja Tambahan Penghasilan ASN	1.130.090.292,00	1.065.377.640,00	64.712.652,00	94,27
5.1.01.02.01	Tambahan Penghasilan berdasarkan Beban Kerja ASN	408.263.995,00	390.557.410,00	17.706.585,00	95,66
5.1.01.02.01.0001	Tambahan Penghasilan berdasarkan Beban Kerja PNS	408.263.995,00	390.557.410,00	17.706.585,00	95,66
5.1.01.02.03	Tambahan Penghasilan berdasarkan Kondisi Kerja ASN	90.117.237,00	88.984.284,00	1.132.953,00	98,74
5.1.01.02.03.0001	Tambahan Penghasilan berdasarkan Kondisi Kerja PNS	90.117.237,00	88.984.284,00	1.132.953,00	98,74
5.1.01.02.04	Tambahan Penghasilan berdasarkan Kelangkaan Profesi ASN	0,00	0,00	0,00	0,00
5.1.01.02.04.0001	Tambahan Penghasilan berdasarkan Kelangkaan Profesi PNS	0,00	0,00	0,00	0,00
5.1.01.02.05	Tambahan Penghasilan berdasarkan Prestasi Kerja ASN	631.709.060,00	585.835.946,00	45.873.114,00	92,74
5.1.01.02.05.0001	Tambahan Penghasilan berdasarkan Prestasi Kerja PNS	631.709.060,00	585.835.946,00	45.873.114,00	92,74
5.1.01.03	Tambahan Penghasilan berdasarkan Pertimbangan Objektif Lainnya ASN	141.600.000,00	132.880.000,00	8.720.000,00	93,84
5.1.01.03.07	Belanja Honorarium	114.600.000,00	105.880.000,00	8.720.000,00	92,39
5.1.01.03.07.0001	Belanja Honorarium Penanggungjawaban Pengelola Keuangan	109.800.000,00	104.680.000,00	5.120.000,00	95,34

KD REK	URAIAN	JUMLAH (Rp.)		BERTAMBAH/KURANG	
		ANGGARAN	REALISASI	(Rp)	%
1	2	3	4	5	6
5.1.01.03.07.0002	Belanja Honorarium Pengadaan Barang/Jasa	4.800.000,00	1.200.000,00	3.600.000,00	25,00
5.1.01.03.08	Belanja Jasa Pengelolaan BMD	27.000.000,00	27.000.000,00	0,00	100,00
5.1.01.03.08.0002	Belanja Jasa Pengelolaan BMD yang Tidak Menghasilkan Pendapatan	27.000.000,00	27.000.000,00	0,00	100,00
5.1.02.	Belanja Barang dan Jasa	13.504.310.635,00	12.671.011.812,00	833.298.823,00	93,83
5.1.02.01	Belanja Barang	5.647.530.736,00	5.466.452.916,00	181.077.820,00	96,79
5.1.02.01.01	Belanja Barang Pakai Habis	5.647.530.736,00	5.466.452.916,00	181.077.820,00	96,79
5.1.02.01.01.0001	Belanja Bahan-Bahan Bangunan dan Konstruksi	6.271.500,00	6.269.800,00	1.700,00	99,97
5.1.02.01.01.0002	Belanja Bahan-Bahan Kimia	0,00	0,00	0,00	0,00
5.1.02.01.01.0004	Belanja Bahan-Bahan Bakar dan Pelumas	43.929.650,00	30.941.135,00	12.988.515,00	70,43
5.1.02.01.01.0010	Belanja Bahan-Isi Tabung Gas	1.989.800,00	1.860.000,00	129.800,00	93,48
5.1.02.01.01.0012	Belanja Bahan-Bahan Lainnya	408.155.175,00	403.885.856,00	4.269.319,00	98,95
5.1.02.01.01.0024	Belanja Alat/Bahan untuk Kegiatan Kantor-Alat Tulis Kantor	181.893.480,00	170.593.325,00	11.300.155,00	93,79
5.1.02.01.01.0025	Belanja Alat/Bahan untuk Kegiatan Kantor- Kertas dan Cover	109.291.950,00	94.100.400,00	15.191.550,00	86,10
5.1.02.01.01.0026	Belanja Alat/Bahan untuk Kegiatan Kantor- Bahan Cetak	289.506.807,40	264.670.305,00	24.836.502,40	91,42
5.1.02.01.01.0027	Belanja Alat/Bahan untuk Kegiatan Kantor-Benda Pos	8.203.200,00	6.160.000,00	2.043.200,00	75,09
5.1.02.01.01.0029	Belanja Alat/Bahan untuk Kegiatan Kantor-Bahan Komputer	113.196.140,00	100.708.940,00	12.487.200,00	88,97
5.1.02.01.01.0030	Belanja Alat/Bahan untuk Kegiatan Kantor-Perabot Kantor	37.659.525,00	37.322.345,00	337.180,00	99,10
5.1.02.01.01.0031	Belanja Alat/Bahan untuk Kegiatan Kantor-Alat Listrik	87.758.820,00	87.343.850,00	414.970,00	99,53
5.1.02.01.01.0032	Belanja Alat/Bahan untuk Kegiatan Kantor-Perlengkapan Dinas	289.842.090,00	289.482.930,00	359.160,00	99,88
5.1.02.01.01.0034	Belanja Alat/Bahan untuk Kegiatan Kantor- Perlengkapan Pendukung Olahraga	403.188.630,00	398.491.600,00	4.697.030,00	98,84
5.1.02.01.01.0035	Belanja Alat/Bahan untuk Kegiatan Kantor- Suvenir/Cendera Mata	52.045.125,00	46.296.750,00	5.748.375,00	88,96
5.1.02.01.01.0036	Belanja Alat/Bahan untuk Kegiatan Kantor-Alat/Bahan untuk Kegiatan Kantor Lainnya	63.829.440,00	63.190.300,00	639.140,00	99,00
5.1.02.01.01.0037	Belanja Obat-Obatan-Obat	9.127.573,60	4.854.620,00	4.272.953,60	53,19
5.1.02.01.01.0039	Belanja Barang untuk Dijual/Diserahkan kepada Masyarakat	2.110.282.440,00	2.105.377.900,00	4.904.540,00	99,77
5.1.02.01.01.0043	Belanja Natura dan Pakan-Natura	136.985.720,00	136.832.220,00	153.500,00	99,89
5.1.02.01.01.0052	Belanja Makanan dan Minuman Rapat	120.872.500,00	93.346.400,00	27.526.100,00	77,23
5.1.02.01.01.0053	Belanja Makanan dan Minuman Jamuan Tamu	2.250.000,00	2.250.000,00	0,00	100,00
5.1.02.01.01.0058	Belanja Makanan dan Minuman Aktivitas Lapangan	902.991.000,00	854.237.460,00	48.753.540,00	94,60
5.1.02.01.01.0062	Belanja Pakaian Sipil Lengkap (PSL)	9.990.000,00	9.990.000,00	0,00	100,00
5.1.02.01.01.0063	Belanja Pakaian Dinas Harian (PDH)	34.965.000,00	34.965.000,00	0,00	100,00
5.1.02.01.01.0074	Belanja Pakaian Adat Daerah	9.800.000,00	9.800.000,00	0,00	100,00
5.1.02.01.01.0076	Belanja Pakaian Olahraga	60.239.700,00	60.216.600,00	23.100,00	99,96
5.1.02.01.01.0077	Belanja Pakaian Paskibraka	146.660.970,00	146.660.680,00	290,00	100,00
5.1.02.01.01.0078	Belanja Pakaian Jas/Safari	6.604.500,00	6.604.500,00	0,00	100,00
5.1.02.02	Belanja Jasa	5.026.258.168,00	4.731.277.366,00	294.980.802,00	94,13
5.1.02.02.01	Belanja Jasa Kantor	3.385.670.088,00	3.297.498.371,00	88.171.717,00	97,40



KD REK	URAIAN	JUMLAH (Rp.)		BERTAMBAH/KURANG	
		ANGGARAN	REALISASI	(Rp)	%
1	2	3	4	5	6
5.1.02.02.01.0003	Honorarium Narasumber atau Pembahas, Moderator, Pembawa Acara, dan Panitia	411.163.000,00	387.900.000,00	23.263.000,00	94,34
5.1.02.02.01.0004	Honorarium Tim Pelaksana Kegiatan dan Sekretariat Tim Pelaksana Kegiatan	19.250.000,00	8.850.000,00	10.400.000,00	45,97
5.1.02.02.01.0011	Honorarium Penyelenggaraan Kegiatan Pendidikan dan Pelatihan	199.850.000,00	195.800.000,00	4.050.000,00	97,97
5.1.02.02.01.0014	Belanja Jasa Tenaga Kesehatan	10.125.000,00	10.125.000,00	0,00	100,00
5.1.02.02.01.0026	Belanja Jasa Tenaga Administrasi	229.840.000,00	228.160.000,00	1.680.000,00	99,27
5.1.02.02.01.0027	Belanja Jasa Tenaga Operator Komputer	212.180.000,00	193.980.000,00	18.200.000,00	91,42
5.1.02.02.01.0028	Belanja Jasa Tenaga Pelayanan Umum	65.220.000,00	65.220.000,00	0,00	100,00
5.1.02.02.01.0030	Belanja Jasa Tenaga Kebersihan	324.420.000,00	324.420.000,00	0,00	100,00
5.1.02.02.01.0032	Belanja Jasa Tenaga Caraka	21.740.000,00	21.740.000,00	0,00	100,00
5.1.02.02.01.0033	Belanja Jasa Tenaga Supir	23.600.000,00	23.600.000,00	0,00	100,00
5.1.02.02.01.0037	Belanja Jasa Juri Perlombaan/Pertandingan	58.575.000,00	57.050.000,00	1.525.000,00	97,40
5.1.02.02.01.0040	Belanja Jasa Tenaga Operator Tiket	81.740.000,00	81.740.000,00	0,00	100,00
5.1.02.02.01.0041	Belanja Jasa Pemasangan Instalasi Telepon, Air, dan Listrik	6.010.650,00	6.010.650,00	0,00	100,00
5.1.02.02.01.0047	Belanja Jasa Penyelenggaraan Acara	1.455.000.000,00	1.453.609.485,00	1.390.515,00	99,90
5.1.02.02.01.0055	Belanja Jasa Iklan/Reklame, Film, dan Pemotretan	128.960.000,00	124.685.720,00	4.274.280,00	96,69
5.1.02.02.01.0060	Belanja Tagihan Air	2.310.000,00	1.124.000,00	1.186.000,00	48,66
5.1.02.02.01.0061	Belanja Tagihan Listrik	50.925.438,00	48.395.439,00	2.529.999,00	95,03
5.1.02.02.01.0062	Belanja Langganan Jurnal/Surat Kabar/Majalah	7.800.000,00	7.800.000,00	0,00	100,00
5.1.02.02.01.0063	Belanja Kawat/Faksimili/Internet/TV Berlangganan	33.561.000,00	28.672.277,00	4.888.723,00	85,43
5.1.02.02.01.0067	Belanja Pembayaran Pajak, Bea, dan Perizinan	3.500.000,00	1.385.800,00	2.114.200,00	39,59
5.1.02.02.01.0071	Belanja Lembur	39.900.000,00	27.230.000,00	12.670.000,00	68,25
5.1.02.02.02	Belanja Iuran Jaminan/Asuransi	106.973.000,00	87.710.660,00	19.262.340,00	81,99
5.1.02.02.02.0005	Belanja Iuran Jaminan Kesehatan bagi Non ASN	86.625.000,00	71.373.456,00	15.251.544,00	82,39
5.1.02.02.02.0006	Belanja Iuran Jaminan Kecelakaan Kerja bagi Non ASN	3.888.000,00	2.105.424,00	1.782.576,00	54,15
5.1.02.02.02.0007	Belanja Iuran Jaminan Kematian bagi Non ASN	4.860.000,00	2.631.780,00	2.228.220,00	54,15
5.1.02.02.02.0008	Belanja Asuransi Barang Milik Daerah	11.600.000,00	11.600.000,00	0,00	100,00
5.1.02.02.04	Belanja Sewa Peralatan dan Mesin	334.868.600,00	256.449.535,00	78.419.065,00	76,58
5.1.02.02.04.0043	Belanja Sewa Alat Angkutan Darat Bermotor Lainnya	215.868.600,00	192.451.000,00	23.417.600,00	89,15
5.1.02.02.04.0117	Belanja Sewa Alat Kantor Lainnya	84.000.000,00	28.998.535,00	55.001.465,00	34,52
5.1.02.02.04.0132	Belanja Sewa Peralatan Studio Audio	35.000.000,00	35.000.000,00	0,00	100,00
5.1.02.02.05	Belanja Sewa Gedung dan Bangunan	561.750.000,00	484.075.000,00	77.675.000,00	86,17
5.1.02.02.05.0009	Belanja Sewa Bangunan Gedung Tempat Pertemuan	243.450.000,00	220.700.000,00	22.750.000,00	90,66
5.1.02.02.05.0043	Belanja Sewa Hotel	318.300.000,00	263.375.000,00	54.925.000,00	82,74
5.1.02.02.08	Belanja Jasa Konsultansi Konstruksi	245.493.480,00	244.250.800,00	1.242.680,00	99,49
5.1.02.02.08.0005	Belanja Jasa Konsultansi Perencanaan Arsitektur-Jasa Arsitektur Lainnya	76.313.970,00	76.095.000,00	218.970,00	99,71
5.1.02.02.08.0019	Belanja Jasa Konsultansi Pengawasan Rekayasa-Jasa	169.179.510,00	168.155.800,00	1.023.710,00	99,39

KD REK	URAIAN	JUMLAH (Rp.)		BERTAMBAH/KURANG	
		ANGGARAN	REALISASI	(Rp)	%
1	2	3	4	5	6
	Pengawas Pekerjaan Konstruksi Bangunan Gedung				
5.1.02.02.09	Belanja Jasa Konsultansi Non Konstruksi	92.703.000,00	92.293.000,00	410.000,00	99,56
5.1.02.02.09.0020	Belanja Jasa Konsultansi Layanan Kepariwisata-an-Jasa Konsultansi Perencanaan Kepariwisata-an	92.703.000,00	92.293.000,00	410.000,00	99,56
5.1.02.02.12	Belanja Kursus/Pelatihan, Sosialisasi, Bimbingan Teknis serta Pendidikan dan Pelatihan	298.800.000,00	269.000.000,00	29.800.000,00	90,03
5.1.02.02.12.0001	Belanja Kursus Singkat/Pelatihan	107.100.000,00	84.100.000,00	23.000.000,00	78,52
5.1.02.02.12.0002	Belanja Sosialisasi	156.700.000,00	154.900.000,00	1.800.000,00	98,85
5.1.02.02.12.0003	Belanja Bimbingan Teknis	35.000.000,00	30.000.000,00	5.000.000,00	85,71
5.1.02.03	Belanja Pemeliharaan	740.756.731,00	736.824.586,00	3.932.145,00	99,47
5.1.02.03.02	Belanja Pemeliharaan Peralatan dan Mesin	71.300.000,00	71.031.000,00	269.000,00	99,62
5.1.02.03.02.0035	Belanja Pemeliharaan Alat Angkutan-Alat Angkutan Darat Bermotor-Kendaraan Dinas Bermotor Perorangan	40.000.000,00	39.818.000,00	182.000,00	99,55
5.1.02.03.02.0121	Belanja Pemeliharaan Alat Kantor dan Rumah Tangga-Alat Rumah Tangga-Alat Pendingin	3.600.000,00	3.600.000,00	0,00	100,00
5.1.02.03.02.0405	Belanja Pemeliharaan Komputer-Komputer Unit-Personal Computer	19.200.000,00	19.123.000,00	77.000,00	99,60
5.1.02.03.02.0409	Belanja Pemeliharaan Komputer-Peralatan Komputer-Peralatan Personal Computer	8.500.000,00	8.490.000,00	10.000,00	99,88
5.1.02.03.03	Belanja Pemeliharaan Gedung dan Bangunan	669.456.731,00	665.793.586,00	3.663.145,00	99,45
5.1.02.03.03.0001	Belanja Pemeliharaan Bangunan Gedung-Bangunan Gedung Tempat Kerja-Bangunan Gedung Kantor	557.972.277,00	556.257.850,00	1.714.427,00	99,69
5.1.02.03.03.0011	Belanja Pemeliharaan Bangunan Gedung-Bangunan Gedung Tempat Kerja-Bangunan Gedung Tempat Olahraga	110.482.615,00	108.633.180,00	1.849.435,00	98,33
5.1.02.03.03.0013	Belanja Pemeliharaan Bangunan Gedung-Bangunan Gedung Tempat Kerja-Bangunan Gedung untuk Pos Jaga	1.001.839,00	902.556,00	99.283,00	90,09
5.1.02.04	Belanja Perjalanan Dinas	1.914.465.000,00	1.570.656.944,00	343.808.056,00	82,04
5.1.02.04.01	Belanja Perjalanan Dinas Dalam Negeri	1.914.465.000,00	1.570.656.944,00	343.808.056,00	82,04
5.1.02.04.01.0001	Belanja Perjalanan Dinas Biasa	1.672.471.000,00	1.389.631.944,00	282.839.056,00	83,09
5.1.02.04.01.0003	Belanja Perjalanan Dinas Dalam Kota	241.994.000,00	181.025.000,00	60.969.000,00	74,81
5.1.02.05	Belanja Uang dan/atau Jasa untuk Diberikan kepada Pihak Ketiga/Pihak Lain/Masyarakat	175.300.000,00	165.800.000,00	9.500.000,00	94,58
5.1.02.05.01	Belanja Uang yang Diberikan kepada Pihak Ketiga/Pihak Lain/Masyarakat	175.300.000,00	165.800.000,00	9.500.000,00	94,58
5.1.02.05.01.0001	Belanja Hadiah yang Bersifat Perlombaan	163.300.000,00	162.800.000,00	500.000,00	99,69
5.1.02.05.01.0002	Belanja Penghargaan atas Suatu Prestasi	12.000.000,00	3.000.000,00	9.000.000,00	25,00
5.1.03.	Belanja Bunga	0,00	0,00	0,00	0,00
5.1.04.	Belanja Subsidi	0,00	0,00	0,00	0,00
5.1.05.	Belanja Hibah	4.719.260.000,00	4.719.260.000,00	0,00	100,00
5.1.05.05	Belanja Hibah kepada Badan, Lembaga, Organisasi Kemasyarakatan yang Berbadan Hukum Indonesia	4.719.260.000,00	4.719.260.000,00	0,00	100,00

KD REK	URAIAN	JUMLAH (Rp.)		BERTAMBAH/KURANG	
		ANGGARAN	REALISASI	(Rp)	%
1	2	3	4	5	6
5.1.05.05.01	Belanja Hibah kepada Badan dan Lembaga yang Bersifat Nirlaba, Sukarela dan Sosial yang Dibentuk Berdasarkan Peraturan Perundang-Undangan	4.719.260.000,00	4.719.260.000,00	0,00	100,00
5.1.05.05.01.0001	Belanja Hibah Uang kepada Badan dan Lembaga yang Bersifat Nirlaba, Sukarela dan Sosial yang Dibentuk Berdasarkan Peraturan Perundang-Undangan	4.719.260.000,00	4.719.260.000,00	0,00	100,00
5.1.06.	Belanja Bantuan Sosial	0,00	0,00	0,00	0,00
	<b>Jumlah Belanja Operasi</b>	<b>21.431.143.949,00</b>	<b>20.399.583.724,00</b>	<b>1.031.560.225,00</b>	<b>95,19</b>
<b>5.2.</b>	<b>BELANJA MODAL</b>	<b>1.977.698.959,00</b>	<b>1.832.106.310,00</b>	<b>145.592.649,00</b>	<b>92,64</b>
5.2.01.	Belanja Tanah	0,00	0,00	0,00	0,00
5.2.02.	Belanja Peralatan dan Mesin	444.543.812,00	439.387.900,00	5.155.912,00	98,84
5.2.02.05	Belanja Modal Alat Kantor dan Rumah Tangga	218.981.322,00	214.139.150,00	4.842.172,00	97,79
5.2.02.05.02	Belanja Modal Alat Rumah Tangga	218.981.322,00	214.139.150,00	4.842.172,00	97,79
5.2.02.05.02.0001	Belanja Modal Mebel	48.641.832,00	45.850.000,00	2.791.832,00	94,26
5.2.02.05.02.0006	Belanja Modal Alat Rumah Tangga Lainnya (Home Use)	169.751.190,00	167.759.650,00	1.991.540,00	98,83
5.2.02.05.02.0007	Belanja Modal Alat Pemadam Kebakaran	588.300,00	529.500,00	58.800,00	90,01
5.2.02.06	Belanja Modal Alat Studio, Komunikasi, dan Pemancar	116.955.150,00	116.946.750,00	8.400,00	99,99
5.2.02.06.01	Belanja Modal Alat Studio	116.955.150,00	116.946.750,00	8.400,00	99,99
5.2.02.06.01.0006	Belanja Modal Alat Studio Lainnya	116.955.150,00	116.946.750,00	8.400,00	99,99
5.2.02.10	Belanja Modal Komputer	108.607.340,00	108.302.000,00	305.340,00	99,72
5.2.02.10.01	Belanja Modal Komputer Unit	84.868.860,00	84.602.000,00	266.860,00	99,69
5.2.02.10.01.0002	Belanja Modal Personal Computer	84.868.860,00	84.602.000,00	266.860,00	99,69
5.2.02.10.01.0003	Belanja Modal Komputer Unit Lainnya	0,00	0,00	0,00	0,00
5.2.02.10.02	Belanja Modal Peralatan Komputer	23.738.480,00	23.700.000,00	38.480,00	99,84
5.2.02.10.02.0003	Belanja Modal Peralatan Personal Computer	23.738.480,00	23.700.000,00	38.480,00	99,84
5.2.02.19	Belanja Modal Peralatan Olahraga	0,00	0,00	0,00	0,00
5.2.02.19.01	Belanja Modal Peralatan Olahraga	0,00	0,00	0,00	0,00
5.2.02.19.01.0006	Belanja Modal Peralatan Olahraga Lainnya	0,00	0,00	0,00	0,00
5.2.03.	Belanja Gedung dan Bangunan	854.837.424,00	716.835.000,00	138.002.424,00	83,86
5.2.03.01	Belanja Modal Bangunan Gedung	854.837.424,00	716.835.000,00	138.002.424,00	83,86
5.2.03.01.01	Belanja Modal Bangunan Gedung Tempat Kerja	854.837.424,00	716.835.000,00	138.002.424,00	83,86
5.2.03.01.01.0001	Belanja Modal Bangunan Gedung Kantor	32.100.679,00	31.720.000,00	380.679,00	98,81
5.2.03.01.01.0011	Belanja Modal Bangunan Gedung Tempat Olahraga	822.736.745,00	685.115.000,00	137.621.745,00	83,27
5.2.04.	Belanja Jalan, Irigasi dan Jaringan	322.258.444,00	319.830.000,00	2.428.444,00	99,25
5.2.04.01	Belanja Modal Jalan dan Jembatan	322.258.444,00	319.830.000,00	2.428.444,00	99,25
5.2.04.01.01	Belanja Modal Jalan	322.258.444,00	319.830.000,00	2.428.444,00	99,25
5.2.04.01.01.0003	Belanja Modal Jalan Kabupaten	322.258.444,00	319.830.000,00	2.428.444,00	99,25
5.2.05.	Belanja Aset Tetap Lainnya	167.359.279,00	167.353.410,00	5.869,00	100,00
5.2.05.02	Belanja Modal Barang Bercorak Kesenian/Kebudayaan/Olahraga	167.359.279,00	167.353.410,00	5.869,00	100,00
5.2.05.02.01	Belanja Modal Barang Bercorak Kesenian	167.359.279,00	167.353.410,00	5.869,00	100,00
5.2.05.02.01.0001	Belanja Modal Alat Musik	167.359.279,00	167.353.410,00	5.869,00	100,00
5.2.06.	Belanja Aset Lainnya	188.700.000,00	188.700.000,00	0,00	100,00

KD REK	URAIAN	JUMLAH (Rp.)		BERTAMBAH/KURANG	
		ANGGARAN	REALISASI	(Rp)	%
1	2	3	4	5	6
5.2.06.01	Belanja Modal Aset Lainnya-Aset Tidak Berwujud	188.700.000,00	188.700.000,00	0,00	100,00
5.2.06.01.01	Belanja Modal Aset Tidak Berwujud	188.700.000,00	188.700.000,00	0,00	100,00
5.2.06.01.01.0005	Belanja Modal Aset Tidak Berwujud-Software	188.700.000,00	188.700.000,00	0,00	100,00
	<b>Jumlah Belanja Modal</b>	<b>1.977.698.959,00</b>	<b>1.832.106.310,00</b>	<b>145.592.649,00</b>	<b>92,64</b>
<b>5.3.</b>	<b>BELANJA TAK TERDUGA</b>	<b>0,00</b>	<b>0,00</b>	<b>0,00</b>	<b>0,00</b>
5.3.01.	Belanja Tak Terduga	0,00	0,00	0,00	0,00
	<b>Jumlah Belanja Tak Terduga</b>	<b>0,00</b>	<b>0,00</b>	<b>0,00</b>	<b>0,00</b>
<b>5.4.</b>	<b>BELANJA TRANSFER</b>	<b>0,00</b>	<b>0,00</b>	<b>0,00</b>	<b>0,00</b>
5.4.01.	Belanja Bagi Hasil	0,00	0,00	0,00	0,00
5.4.02.	Belanja Bantuan Keuangan	0,00	0,00	0,00	0,00
	<b>Jumlah Belanja Transfer</b>	<b>0,00</b>	<b>0,00</b>	<b>0,00</b>	<b>0,00</b>
	<b>JUMLAH BELANJA</b>	<b>23.408.842.908,00</b>	<b>22.231.690.034,00</b>	<b>1.177.152.874,00</b>	<b>94,97</b>
	<b>SURPLUS/DEFISIT</b>	<b>(23.208.842.908,00)</b>	<b>(21.998.631.034,00)</b>	<b>(1.210.211.874,00)</b>	<b>94,79</b>
<b>6</b>	<b>PEMBIAYAAN</b>				
<b>6.1.</b>	<b>PENERIMAAN PEMBIAYAAN</b>	<b>0,00</b>	<b>0,00</b>	<b>0,00</b>	<b>0,00</b>
6.1.01.	Penggunaan SiLPA	0,00	0,00	0,00	0,00
6.1.02.	Pencairan Dana Cadangan	0,00	0,00	0,00	0,00
6.1.03.	Hasil Penjualan Kekayaan Daerah yang Dipisahkan	0,00	0,00	0,00	0,00
6.1.04.01.	Penerimaan Pinjaman Daerah - Pemerintah Pusat	0,00	0,00	0,00	0,00
6.1.04.02.	Penerimaan Pinjaman Daerah - Pemerintah Daerah Lain	0,00	0,00	0,00	0,00
6.1.04.03.	Penerimaan Pinjaman Daerah - Lembaga Keuangan Bank	0,00	0,00	0,00	0,00
6.1.04.04.	Penerimaan Pinjaman Daerah - Lembaga Keuangan Bukan Bank	0,00	0,00	0,00	0,00
6.1.04.05.	Penerimaan Pinjaman Daerah - Masyarakat (Obligasi Daerah)	0,00	0,00	0,00	0,00
6.1.05.	Penerimaan Kembali Pemberian Pinjaman Daerah	0,00	0,00	0,00	0,00
6.1.06.	Penerimaan Pembiayaan Lainnya	0,00	0,00	0,00	0,00
	<b>Jumlah Penerimaan Pembiayaan</b>	<b>0,00</b>	<b>0,00</b>	<b>0,00</b>	<b>0,00</b>
<b>6.2.</b>	<b>PENGELUARAN PEMBIAYAAN</b>	<b>0,00</b>	<b>0,00</b>	<b>0,00</b>	<b>0,00</b>
6.2.01.	Pembentukan Dana Cadangan	0,00	0,00	0,00	0,00
6.2.02.	Penyertaan Modal Pemerintah Daerah	0,00	0,00	0,00	0,00
6.2.03.01.	Pembayaran Pinjaman Daerah dari Pemerintah Pusat	0,00	0,00	0,00	0,00
6.2.03.02.	Pembayaran Pinjaman dari Pemerintah Daerah Lain	0,00	0,00	0,00	0,00
6.2.03.03.	Pembayaran Pinjaman dari Lembaga Keuangan Bank (LKB)	0,00	0,00	0,00	0,00
6.2.03.04.	Pembayaran Pinjaman dari Lembaga Keuangan Bukan Bank (LKBB)	0,00	0,00	0,00	0,00
6.2.03.05.	Pembayaran Pinjaman Daerah dari Masyarakat	0,00	0,00	0,00	0,00
6.2.04.	Pemberian Pinjaman Daerah	0,00	0,00	0,00	0,00
6.2.05.	Pengeluaran Pembiayaan Lainnya	0,00	0,00	0,00	0,00
	<b>Jumlah Pengeluaran Pembiayaan</b>	<b>0,00</b>	<b>0,00</b>	<b>0,00</b>	<b>0,00</b>
	<b>PEMBIAYAAN NETO</b>	<b>0,00</b>	<b>0,00</b>	<b>0,00</b>	<b>0,00</b>


KD REK	URAIAN	JUMLAH (Rp.)		BERTAMBAH/KURANG	
		ANGGARAN	REALISASI	(Rp)	%
1	2	3	4	5	6
	<b>Sisa Lebih Pembiayaan Anggaran (SiLPA)</b>	<b>(23.208.842.908,00)</b>	<b>(21.998.631.034,00)</b>	<b>(1.210.211.874,00)</b>	<b>94,79</b>

Mengetahui,  
Kepala Badan Penanggulangan Bencana Daerah

Kabupaten Sanggau, 31 Desember 2023  
Kepala Sub Bagian Keuangan

Siron,S.Sos,M.Si  
NIP :19630626 198603 1 015

Sri Astuti, S.Akt  
NIP :19770708 200604 2 021

 <b>PEMERINTAH KABUPATEN SANGGAU</b> <b>DINAS KEARSIPAN DAN PERPUSTAKAAN</b> <b>LAPORAN REALISASI ANGGARAN PENDAPATAN DAN BELANJA</b> <b>UNTUK TAHUN YANG BERAKHIR SAMPAI DENGAN 31 DESEMBER TAHUN 2023</b>					
KD REK	URAIAN	JUMLAH (Rp.)		BERTAMBAH/KURANG	
		ANGGARAN	REALISASI	(Rp)	%
1	2	3	4	5	6
<b>4</b>	<b>PENDAPATAN</b>				
<b>4.1.</b>	<b>PENDAPATAN ASLI DAERAH</b>	<b>0,00</b>	<b>0,00</b>	<b>0,00</b>	<b>0,00</b>
4.1.01.	Pendapatan Pajak Daerah	0,00	0,00	0,00	0,00
4.1.02.	Pendapatan Retribusi Daerah	0,00	0,00	0,00	0,00
4.1.03.	Pendapatan Hasil Pengelolaan Kekayaan Daerah yang Dipisahkan	0,00	0,00	0,00	0,00
4.1.04.	Lain-lain PAD yang Sah	0,00	0,00	0,00	0,00
	<b>Jumlah Pendapatan Asli Daerah</b>	<b>0,00</b>	<b>0,00</b>	<b>0,00</b>	<b>0,00</b>
<b>4.2.</b>	<b>PENDAPATAN TRANSFER</b>	<b>0,00</b>	<b>0,00</b>	<b>0,00</b>	<b>0,00</b>
<b>4.2.01.01.</b>	<b>PENDAPATAN TRANSFER PEMERINTAH PUSAT-DANA PERIMBANGAN</b>	<b>0,00</b>	<b>0,00</b>	<b>0,00</b>	<b>0,00</b>
4.2.01.01.01	Dana Bagi Hasil	0,00	0,00	0,00	0,00
4.2.01.01.02	Dana Alokasi Umum	0,00	0,00	0,00	0,00
4.2.01.01.03	Dana Alokasi Khusus-Fisik	0,00	0,00	0,00	0,00
4.2.01.01.04	Dana Alokasi Khusus-Non Fisik	0,00	0,00	0,00	0,00
	<b>Jumlah Pendapatan Transfer Dana Perimbangan</b>	<b>0,00</b>	<b>0,00</b>	<b>0,00</b>	<b>0,00</b>
<b>4.2.01.</b>	<b>PENDAPATAN TRANSFER PEMERINTAH PUSAT-LAINNYA</b>	<b>0,00</b>	<b>0,00</b>	<b>0,00</b>	<b>0,00</b>
4.2.01.02.	Dana Insentif Daerah	0,00	0,00	0,00	0,00
4.2.01.03.	Dana Otonomi Khusus	0,00	0,00	0,00	0,00
4.2.01.04.	Dana Keistimewaan	0,00	0,00	0,00	0,00
4.2.01.05.	Dana Desa	0,00	0,00	0,00	0,00
	<b>Jumlah Pendapatan Transfer Pemerintah Pusat Lainnya</b>	<b>0,00</b>	<b>0,00</b>	<b>0,00</b>	<b>0,00</b>
<b>4.2.02.</b>	<b>PENDAPATAN TRANSFER ANTAR DAERAH</b>	<b>0,00</b>	<b>0,00</b>	<b>0,00</b>	<b>0,00</b>
4.2.02.01.	Pendapatan Bagi Hasil	0,00	0,00	0,00	0,00
4.2.02.02.	Bantuan Keuangan	0,00	0,00	0,00	0,00
	<b>Jumlah Pendapatan Transfer Antar Daerah</b>	<b>0,00</b>	<b>0,00</b>	<b>0,00</b>	<b>0,00</b>
	<b>Total Pendapatan Transfer</b>	<b>0,00</b>	<b>0,00</b>	<b>0,00</b>	<b>0,00</b>
<b>4.3.</b>	<b>LAIN-LAIN PENDAPATAN DAERAH YANG SAH</b>	<b>0,00</b>	<b>0,00</b>	<b>0,00</b>	<b>0,00</b>
4.3.01.	Pendapatan Hibah	0,00	0,00	0,00	0,00
4.3.02.	Pendapatan Dana Darurat	0,00	0,00	0,00	0,00
4.3.03.	Pendapatan Lainnya	0,00	0,00	0,00	0,00
	<b>Jumlah Lain-lain Pendapatan Daerah yang Sah</b>	<b>0,00</b>	<b>0,00</b>	<b>0,00</b>	<b>0,00</b>
	<b>JUMLAH PENDAPATAN</b>	<b>0,00</b>	<b>0,00</b>	<b>0,00</b>	<b>0,00</b>
<b>5</b>	<b>BELANJA</b>				
<b>5.1.</b>	<b>BELANJA OPERASI</b>	<b>6.809.172.271,00</b>	<b>6.020.993.984,00</b>	<b>788.178.287,00</b>	<b>88,42</b>
5.1.01.	Belanja Pegawai	2.964.490.825,00	2.366.365.196,00	598.125.629,00	79,82
5.1.01.01	Belanja Gaji dan Tunjangan ASN	1.744.275.073,00	1.449.416.832,00	294.858.241,00	83,10
5.1.01.01.01	Belanja Gaji Pokok ASN	1.276.654.215,00	1.089.288.500,00	187.365.715,00	85,32

KD REK	URAIAN	JUMLAH (Rp.)		BERTAMBAH/KURANG	
		ANGGARAN	REALISASI	(Rp)	%
1	2	3	4	5	6
5.1.01.01.01.0001	Belanja Gaji Pokok PNS	1.276.654.215,00	1.089.288.500,00	187.365.715,00	85,32
5.1.01.01.02	Belanja Tunjangan Keluarga ASN	95.770.310,00	75.201.830,00	20.568.480,00	78,52
5.1.01.01.02.0001	Belanja Tunjangan Keluarga PNS	95.770.310,00	75.201.830,00	20.568.480,00	78,52
5.1.01.01.03	Belanja Tunjangan Jabatan ASN	111.922.300,00	96.390.000,00	15.532.300,00	86,12
5.1.01.01.03.0001	Belanja Tunjangan Jabatan PNS	111.922.300,00	96.390.000,00	15.532.300,00	86,12
5.1.01.01.04	Belanja Tunjangan Fungsional ASN	61.829.320,00	38.380.000,00	23.449.320,00	62,07
5.1.01.01.04.0001	Belanja Tunjangan Fungsional PNS	61.829.320,00	38.380.000,00	23.449.320,00	62,07
5.1.01.01.05	Belanja Tunjangan Fungsional Umum ASN	26.128.480,00	18.855.000,00	7.273.480,00	72,16
5.1.01.01.05.0001	Belanja Tunjangan Fungsional Umum PNS	26.128.480,00	18.855.000,00	7.273.480,00	72,16
5.1.01.01.06	Belanja Tunjangan Beras ASN	57.689.772,00	44.972.820,00	12.716.952,00	77,96
5.1.01.01.06.0001	Belanja Tunjangan Beras PNS	57.689.772,00	44.972.820,00	12.716.952,00	77,96
5.1.01.01.07	Belanja Tunjangan PPh/Tunjangan Khusus ASN	7.099.792,00	4.124.658,00	2.975.134,00	58,10
5.1.01.01.07.0001	Belanja Tunjangan PPh/Tunjangan Khusus PNS	7.099.792,00	4.124.658,00	2.975.134,00	58,10
5.1.01.01.08	Belanja Pembulatan Gaji ASN	15.455,00	12.634,00	2.821,00	81,75
5.1.01.01.08.0001	Belanja Pembulatan Gaji PNS	15.455,00	12.634,00	2.821,00	81,75
5.1.01.01.09	Belanja Iuran Jaminan Kesehatan ASN	95.847.637,00	73.258.776,00	22.588.861,00	76,43
5.1.01.01.09.0001	Belanja Iuran Jaminan Kesehatan PNS	95.847.637,00	73.258.776,00	22.588.861,00	76,43
5.1.01.01.10	Belanja Iuran Jaminan Kecelakaan Kerja ASN	2.981.931,00	2.233.168,00	748.763,00	74,89
5.1.01.01.10.0001	Belanja Iuran Jaminan Kecelakaan Kerja PNS	2.981.931,00	2.233.168,00	748.763,00	74,89
5.1.01.01.11	Belanja Iuran Jaminan Kematian ASN	8.335.861,00	6.699.446,00	1.636.415,00	80,37
5.1.01.01.11.0001	Belanja Iuran Jaminan Kematian PNS	8.335.861,00	6.699.446,00	1.636.415,00	80,37
5.1.01.02	Belanja Tambahan Penghasilan ASN	1.118.815.752,00	820.668.364,00	298.147.388,00	73,35
5.1.01.02.01	Tambahan Penghasilan berdasarkan Beban Kerja ASN	420.831.464,00	305.898.186,00	114.933.278,00	72,69
5.1.01.02.01.0001	Tambahan Penghasilan berdasarkan Beban Kerja PNS	420.831.464,00	305.898.186,00	114.933.278,00	72,69
5.1.01.02.03	Tambahan Penghasilan berdasarkan Kondisi Kerja ASN	66.737.316,00	55.923.031,00	10.814.285,00	83,80
5.1.01.02.03.0001	Tambahan Penghasilan berdasarkan Kondisi Kerja PNS	66.737.316,00	55.923.031,00	10.814.285,00	83,80
5.1.01.02.05	Tambahan Penghasilan berdasarkan Prestasi Kerja ASN	631.246.972,00	458.847.147,00	172.399.825,00	72,69
5.1.01.02.05.0001	Tambahan Penghasilan berdasarkan Prestasi Kerja PNS	631.246.972,00	458.847.147,00	172.399.825,00	72,69
5.1.01.03	Tambahan Penghasilan berdasarkan Pertimbangan Objektif Lainnya ASN	101.400.000,00	96.280.000,00	5.120.000,00	94,95
5.1.01.03.07	Belanja Honorarium	90.600.000,00	85.480.000,00	5.120.000,00	94,35
5.1.01.03.07.0001	Belanja Honorarium Penanggungjawaban Pengelola Keuangan	85.800.000,00	84.280.000,00	1.520.000,00	98,23
5.1.01.03.07.0002	Belanja Honorarium Pengadaan Barang/Jasa	4.800.000,00	1.200.000,00	3.600.000,00	25,00
5.1.01.03.08	Belanja Jasa Pengelolaan BMD	10.800.000,00	10.800.000,00	0,00	100,00
5.1.01.03.08.0002	Belanja Jasa Pengelolaan BMD yang Tidak Menghasilkan Pendapatan	10.800.000,00	10.800.000,00	0,00	100,00
5.1.02.	Belanja Barang dan Jasa	3.844.681.446,00	3.654.628.788,00	190.052.658,00	95,06
5.1.02.01	Belanja Barang	1.784.586.950,00	1.737.779.192,00	46.807.758,00	97,38
5.1.02.01.01	Belanja Barang Pakai Habis	1.784.586.950,00	1.737.779.192,00	46.807.758,00	97,38

KD REK	URAIAN	JUMLAH (Rp.)		BERTAMBAH/KURANG	
		ANGGARAN	REALISASI	(Rp)	%
1	2	3	4	5	6
5.1.02.01.01.0001	Belanja Bahan-Bahan Bangunan dan Konstruksi	6.010.650,00	5.830.000,00	180.650,00	96,99
5.1.02.01.01.0004	Belanja Bahan-Bahan Bakar dan Pelumas	62.271.000,00	61.769.000,00	502.000,00	99,19
5.1.02.01.01.0012	Belanja Bahan-Bahan Lainnya	9.900.720,00	9.872.000,00	28.720,00	99,71
5.1.02.01.01.0024	Belanja Alat/Bahan untuk Kegiatan Kantor-Alat Tulis Kantor	36.575.055,00	35.431.640,00	1.143.415,00	96,87
5.1.02.01.01.0025	Belanja Alat/Bahan untuk Kegiatan Kantor- Kertas dan Cover	46.759.860,00	45.078.800,00	1.681.060,00	96,40
5.1.02.01.01.0026	Belanja Alat/Bahan untuk Kegiatan Kantor- Bahan Cetak	135.130.557,00	133.073.402,00	2.057.155,00	98,48
5.1.02.01.01.0027	Belanja Alat/Bahan untuk Kegiatan Kantor-Benda Pos	1.998.000,00	1.950.000,00	48.000,00	97,60
5.1.02.01.01.0029	Belanja Alat/Bahan untuk Kegiatan Kantor-Bahan Komputer	54.296.388,00	51.771.200,00	2.525.188,00	95,35
5.1.02.01.01.0030	Belanja Alat/Bahan untuk Kegiatan Kantor-Perabot Kantor	2.675.100,00	2.590.600,00	84.500,00	96,84
5.1.02.01.01.0031	Belanja Alat/Bahan untuk Kegiatan Kantor-Alat Listrik	15.759.780,00	15.361.900,00	397.880,00	97,48
5.1.02.01.01.0034	Belanja Alat/Bahan untuk Kegiatan Kantor- Perlengkapan Pendukung Olahraga	13.120.200,00	13.015.000,00	105.200,00	99,20
5.1.02.01.01.0035	Belanja Alat/Bahan untuk Kegiatan Kantor- Suvenir/Cendera Mata	0,00	0,00	0,00	0,00
5.1.02.01.01.0036	Belanja Alat/Bahan untuk Kegiatan Kantor-Alat/Bahan untuk Kegiatan Kantor Lainnya	14.485.500,00	12.871.000,00	1.614.500,00	88,85
5.1.02.01.01.0039	Belanja Barang untuk Dijual/Diserahkan kepada Masyarakat	1.211.392.830,00	1.182.943.000,00	28.449.830,00	97,65
5.1.02.01.01.0043	Belanja Natura dan Pakan-Natura	36.708.810,00	36.601.400,00	107.410,00	99,71
5.1.02.01.01.0052	Belanja Makanan dan Minuman Rapat	34.050.000,00	28.500.250,00	5.549.750,00	83,70
5.1.02.01.01.0053	Belanja Makanan dan Minuman Jamuan Tamu	900.000,00	899.500,00	500,00	99,94
5.1.02.01.01.0058	Belanja Makanan dan Minuman Aktivitas Lapangan	91.730.000,00	89.430.500,00	2.299.500,00	97,49
5.1.02.01.01.0063	Belanja Pakaian Dinas Harian (PDH)	10.822.500,00	10.790.000,00	32.500,00	99,70
5.1.02.02	Belanja Jasa	1.288.704.496,00	1.171.448.736,00	117.255.760,00	90,90
5.1.02.02.01	Belanja Jasa Kantor	645.546.696,00	600.943.575,00	44.603.121,00	93,09
5.1.02.02.01.0003	Honorarium Narasumber atau Pembahas, Moderator, Pembawa Acara, dan Panitia	55.750.000,00	33.100.000,00	22.650.000,00	59,37
5.1.02.02.01.0004	Honorarium Tim Pelaksana Kegiatan dan Sekretariat Tim Pelaksana Kegiatan	38.000.000,00	21.200.000,00	16.800.000,00	55,79
5.1.02.02.01.0024	Belanja Jasa Tenaga Arsip dan Perpustakaan	84.340.000,00	84.340.000,00	0,00	100,00
5.1.02.02.01.0026	Belanja Jasa Tenaga Administrasi	315.120.000,00	315.120.000,00	0,00	100,00
5.1.02.02.01.0037	Belanja Jasa Juri Perlombaan/Pertandingan	6.300.000,00	6.300.000,00	0,00	100,00
5.1.02.02.01.0052	Belanja Jasa Pembersihan, Pengendalian Hama, dan Fumigasi	30.720.000,00	30.623.450,00	96.550,00	99,69
5.1.02.02.01.0060	Belanja Tagihan Air	6.000.000,00	5.936.400,00	63.600,00	98,94
5.1.02.02.01.0061	Belanja Tagihan Listrik	80.520.696,00	80.086.711,00	433.985,00	99,46
5.1.02.02.01.0062	Belanja Langganan Jurnal/Surat Kabar/Majalah	9.108.000,00	9.108.000,00	0,00	100,00
5.1.02.02.01.0063	Belanja Kawat/Faksimili/Internet/TV Berlangganan	17.688.000,00	13.129.014,00	4.558.986,00	74,23
5.1.02.02.01.0067	Belanja Pembayaran Pajak, Bea, dan Perizinan	2.000.000,00	2.000.000,00	0,00	100,00



KD REK	URAIAN	JUMLAH (Rp.)		BERTAMBAH/KURANG	
		ANGGARAN	REALISASI	(Rp)	%
1	2	3	4	5	6
5.1.02.02.02	Belanja Iuran Jaminan/Asuransi	35.504.800,00	30.994.048,00	4.510.752,00	87,30
5.1.02.02.02.0005	Belanja Iuran Jaminan Kesehatan bagi Non ASN	30.600.000,00	27.576.084,00	3.023.916,00	90,12
5.1.02.02.02.0006	Belanja Iuran Jaminan Kecelakaan Kerja bagi Non ASN	1.468.800,00	807.984,00	660.816,00	55,01
5.1.02.02.02.0007	Belanja Iuran Jaminan Kematian bagi Non ASN	1.836.000,00	1.009.980,00	826.020,00	55,01
5.1.02.02.02.0008	Belanja Asuransi Barang Milik Daerah	1.600.000,00	1.600.000,00	0,00	100,00
5.1.02.02.04	Belanja Sewa Peralatan dan Mesin	217.862.000,00	166.337.000,00	51.525.000,00	76,35
5.1.02.02.04.0043	Belanja Sewa Alat Angkutan Darat Bermotor Lainnya	212.862.000,00	161.337.000,00	51.525.000,00	75,79
5.1.02.02.04.0117	Belanja Sewa Alat Kantor Lainnya	5.000.000,00	5.000.000,00	0,00	100,00
5.1.02.02.05	Belanja Sewa Gedung dan Bangunan	24.030.000,00	20.706.000,00	3.324.000,00	86,17
5.1.02.02.05.0009	Belanja Sewa Bangunan Gedung Tempat Pertemuan	0,00	0,00	0,00	0,00
5.1.02.02.05.0043	Belanja Sewa Hotel	7.380.000,00	4.056.000,00	3.324.000,00	54,96
5.1.02.02.05.0049	Belanja Sewa Rumah Tidak Bersusun	16.650.000,00	16.650.000,00	0,00	100,00
5.1.02.02.08	Belanja Jasa Konsultansi Konstruksi	139.121.000,00	138.821.000,00	300.000,00	99,78
5.1.02.02.08.0007	Belanja Jasa Konsultansi Perencanaan Rekayasa-Jasa Desain Rekayasa untuk Konstruksi Pondasi serta Struktur Bangunan	51.173.000,00	51.073.000,00	100.000,00	99,80
5.1.02.02.08.0019	Belanja Jasa Konsultansi Pengawasan Rekayasa-Jasa Pengawas Pekerjaan Konstruksi Bangunan Gedung	87.948.000,00	87.748.000,00	200.000,00	99,77
5.1.02.02.09	Belanja Jasa Konsultansi Non Konstruksi	95.740.000,00	94.040.500,00	1.699.500,00	98,22
5.1.02.02.09.0003	Belanja Jasa Konsultansi Berorientasi Bidang-Telematika	95.740.000,00	94.040.500,00	1.699.500,00	98,22
5.1.02.02.12	Belanja Kursus/Pelatihan, Sosialisasi, Bimbingan Teknis serta Pendidikan dan Pelatihan	130.900.000,00	119.606.613,00	11.293.387,00	91,37
5.1.02.02.12.0001	Belanja Kursus Singkat/Pelatihan	0,00	0,00	0,00	0,00
5.1.02.02.12.0002	Belanja Sosialisasi	96.900.000,00	86.864.000,00	10.036.000,00	89,64
5.1.02.02.12.0003	Belanja Bimbingan Teknis	34.000.000,00	32.742.613,00	1.257.387,00	96,30
5.1.02.03	Belanja Pemeliharaan	49.000.000,00	48.000.000,00	1.000.000,00	97,96
5.1.02.03.02	Belanja Pemeliharaan Peralatan dan Mesin	49.000.000,00	48.000.000,00	1.000.000,00	97,96
5.1.02.03.02.0035	Belanja Pemeliharaan Alat Angkutan-Alat Angkutan Darat Bermotor-Kendaraan Dinas Bermotor Perorangan	26.000.000,00	26.000.000,00	0,00	100,00
5.1.02.03.02.0117	Belanja Pemeliharaan Alat Kantor dan Rumah Tangga-Alat Kantor-Alat Kantor Lainnya	5.000.000,00	5.000.000,00	0,00	100,00
5.1.02.03.02.0121	Belanja Pemeliharaan Alat Kantor dan Rumah Tangga-Alat Rumah Tangga-Alat Pendingin	9.000.000,00	8.500.000,00	500.000,00	94,44
5.1.02.03.02.0405	Belanja Pemeliharaan Komputer-Komputer Unit-Personal Computer	9.000.000,00	8.500.000,00	500.000,00	94,44
5.1.02.04	Belanja Perjalanan Dinas	692.390.000,00	667.400.860,00	24.989.140,00	96,39
5.1.02.04.01	Belanja Perjalanan Dinas Dalam Negeri	692.390.000,00	667.400.860,00	24.989.140,00	96,39
5.1.02.04.01.0001	Belanja Perjalanan Dinas Biasa	516.040.000,00	493.525.860,00	22.514.140,00	95,64
5.1.02.04.01.0003	Belanja Perjalanan Dinas Dalam Kota	176.350.000,00	173.875.000,00	2.475.000,00	98,60
5.1.02.05	Belanja Uang dan/atau Jasa untuk Diberikan kepada Pihak Ketiga/Pihak Lain/Masyarakat	30.000.000,00	30.000.000,00	0,00	100,00

KD REK	URAIAN	JUMLAH (Rp.)		BERTAMBAH/KURANG	
		ANGGARAN	REALISASI	(Rp)	%
1	2	3	4	5	6
5.1.02.05.01	Belanja Uang yang Diberikan kepada Pihak Ketiga/Pihak Lain/Masyarakat	30.000.000,00	30.000.000,00	0,00	100,00
5.1.02.05.01.0001	Belanja Hadiah yang Bersifat Perlombaan	30.000.000,00	30.000.000,00	0,00	100,00
5.1.03.	Belanja Bunga	0,00	0,00	0,00	0,00
5.1.04.	Belanja Subsidi	0,00	0,00	0,00	0,00
5.1.05.	Belanja Hibah	0,00	0,00	0,00	0,00
5.1.06.	Belanja Bantuan Sosial	0,00	0,00	0,00	0,00
	<b>Jumlah Belanja Operasi</b>	<b>6.809.172.271,00</b>	<b>6.020.993.984,00</b>	<b>788.178.287,00</b>	<b>88,42</b>
<b>5.2.</b>	<b>BELANJA MODAL</b>	<b>2.189.015.388,00</b>	<b>2.120.183.258,31</b>	<b>68.832.129,69</b>	<b>96,86</b>
5.2.01.	Belanja Tanah	0,00	0,00	0,00	0,00
5.2.02.	Belanja Peralatan dan Mesin	655.372.305,00	639.315.000,00	16.057.305,00	97,55
5.2.02.05	Belanja Modal Alat Kantor dan Rumah Tangga	298.460.685,00	290.130.000,00	8.330.685,00	97,21
5.2.02.05.01	Belanja Modal Alat Kantor	133.276.035,00	129.900.000,00	3.376.035,00	97,47
5.2.02.05.01.0005	Belanja Modal Alat Kantor Lainnya	133.276.035,00	129.900.000,00	3.376.035,00	97,47
5.2.02.05.02	Belanja Modal Alat Rumah Tangga	165.184.650,00	160.230.000,00	4.954.650,00	97,00
5.2.02.05.02.0006	Belanja Modal Alat Rumah Tangga Lainnya (Home Use)	165.184.650,00	160.230.000,00	4.954.650,00	97,00
5.2.02.06	Belanja Modal Alat Studio, Komunikasi, dan Pemancar	46.819.800,00	45.055.000,00	1.764.800,00	96,23
5.2.02.06.01	Belanja Modal Alat Studio	42.380.910,00	41.480.000,00	900.910,00	97,87
5.2.02.06.01.0006	Belanja Modal Alat Studio Lainnya	42.380.910,00	41.480.000,00	900.910,00	97,87
5.2.02.06.02	Belanja Modal Alat Komunikasi	4.438.890,00	3.575.000,00	863.890,00	80,54
5.2.02.06.02.0001	Belanja Modal Alat Komunikasi Telephone	4.438.890,00	3.575.000,00	863.890,00	80,54
5.2.02.08	Belanja Modal Alat Laboratorium	3.052.500,00	0,00	3.052.500,00	0,00
5.2.02.08.03	Belanja Modal Alat Peraga Praktek Sekolah	3.052.500,00	0,00	3.052.500,00	0,00
5.2.02.08.03.0016	Belanja Modal Alat Peraga Praktik Sekolah Lainnya	3.052.500,00	0,00	3.052.500,00	0,00
5.2.02.10	Belanja Modal Komputer	307.039.320,00	304.130.000,00	2.909.320,00	99,05
5.2.02.10.01	Belanja Modal Komputer Unit	252.399.570,00	249.700.000,00	2.699.570,00	98,93
5.2.02.10.01.0002	Belanja Modal Personal Computer	252.399.570,00	249.700.000,00	2.699.570,00	98,93
5.2.02.10.02	Belanja Modal Peralatan Komputer	54.639.750,00	54.430.000,00	209.750,00	99,62
5.2.02.10.02.0003	Belanja Modal Peralatan Personal Computer	54.639.750,00	54.430.000,00	209.750,00	99,62
5.2.03.	Belanja Gedung dan Bangunan	1.237.834.083,00	1.186.308.258,31	51.525.824,69	95,84
5.2.03.01	Belanja Modal Bangunan Gedung	1.237.834.083,00	1.186.308.258,31	51.525.824,69	95,84
5.2.03.01.01	Belanja Modal Bangunan Gedung Tempat Kerja	1.237.834.083,00	1.186.308.258,31	51.525.824,69	95,84
5.2.03.01.01.0001	Belanja Modal Bangunan Gedung Kantor	1.237.834.083,00	1.186.308.258,31	51.525.824,69	95,84
5.2.04.	Belanja Jalan, Irigasi dan Jaringan	0,00	0,00	0,00	0,00
5.2.05.	Belanja Aset Tetap Lainnya	295.809.000,00	294.560.000,00	1.249.000,00	99,58
5.2.05.01	Belanja Modal Bahan Perpustakaan	295.809.000,00	294.560.000,00	1.249.000,00	99,58
5.2.05.01.01	Belanja Modal Bahan Perpustakaan Tercetak	295.809.000,00	294.560.000,00	1.249.000,00	99,58
5.2.05.01.01.0001	Belanja Modal Buku Umum	295.809.000,00	294.560.000,00	1.249.000,00	99,58
5.2.06.	Belanja Aset Lainnya	0,00	0,00	0,00	0,00
	<b>Jumlah Belanja Modal</b>	<b>2.189.015.388,00</b>	<b>2.120.183.258,31</b>	<b>68.832.129,69</b>	<b>96,86</b>
<b>5.3.</b>	<b>BELANJA TAK TERDUGA</b>	<b>0,00</b>	<b>0,00</b>	<b>0,00</b>	<b>0,00</b>
5.3.01.	Belanja Tak Terduga	0,00	0,00	0,00	0,00

KD REK	URAIAN	JUMLAH (Rp.)		BERTAMBAH/KURANG	
		ANGGARAN	REALISASI	(Rp)	%
1	2	3	4	5	6
	<b>Jumlah Belanja Tak Terduga</b>	<b>0,00</b>	<b>0,00</b>	<b>0,00</b>	<b>0,00</b>
<b>5.4.</b>	<b>BELANJA TRANSFER</b>	<b>0,00</b>	<b>0,00</b>	<b>0,00</b>	<b>0,00</b>
5.4.01.	Belanja Bagi Hasil	0,00	0,00	0,00	0,00
5.4.02.	Belanja Bantuan Keuangan	0,00	0,00	0,00	0,00
	<b>Jumlah Belanja Transfer</b>	<b>0,00</b>	<b>0,00</b>	<b>0,00</b>	<b>0,00</b>
	<b>JUMLAH BELANJA</b>	<b>8.998.187.659,00</b>	<b>8.141.177.242,31</b>	<b>857.010.416,69</b>	<b>90,48</b>
	<b>SURPLUS/DEFISIT</b>	<b>(8.998.187.659,00)</b>	<b>(8.141.177.242,31)</b>	<b>(857.010.416,69)</b>	<b>90,48</b>
<b>6</b>	<b>PEMBIAYAAN</b>				
<b>6.1.</b>	<b>PENERIMAAN PEMBIAYAAN</b>	<b>0,00</b>	<b>0,00</b>	<b>0,00</b>	<b>0,00</b>
6.1.01.	Penggunaan SiLPA	0,00	0,00	0,00	0,00
6.1.02.	Pencairan Dana Cadangan	0,00	0,00	0,00	0,00
6.1.03.	Hasil Penjualan Kekayaan Daerah yang Dipisahkan	0,00	0,00	0,00	0,00
6.1.04.01.	Penerimaan Pinjaman Daerah - Pemerintah Pusat	0,00	0,00	0,00	0,00
6.1.04.02.	Penerimaan Pinjaman Daerah - Pemerintah Daerah Lain	0,00	0,00	0,00	0,00
6.1.04.03.	Penerimaan Pinjaman Daerah - Lembaga Keuangan Bank	0,00	0,00	0,00	0,00
6.1.04.04.	Penerimaan Pinjaman Daerah - Lembaga Keuangan Bukan Bank	0,00	0,00	0,00	0,00
6.1.04.05.	Penerimaan Pinjaman Daerah - Masyarakat (Obligasi Daerah)	0,00	0,00	0,00	0,00
6.1.05.	Penerimaan Kembali Pemberian Pinjaman Daerah	0,00	0,00	0,00	0,00
6.1.06.	Penerimaan Pembiayaan Lainnya	0,00	0,00	0,00	0,00
	<b>Jumlah Penerimaan Pembiayaan</b>	<b>0,00</b>	<b>0,00</b>	<b>0,00</b>	<b>0,00</b>
<b>6.2.</b>	<b>PENGELUARAN PEMBIAYAAN</b>	<b>0,00</b>	<b>0,00</b>	<b>0,00</b>	<b>0,00</b>
6.2.01.	Pembentukan Dana Cadangan	0,00	0,00	0,00	0,00
6.2.02.	Penyertaan Modal Pemerintah Daerah	0,00	0,00	0,00	0,00
6.2.03.01.	Pembayaran Pinjaman Daerah dari Pemerintah Pusat	0,00	0,00	0,00	0,00
6.2.03.02.	Pembayaran Pinjaman dari Pemerintah Daerah Lain	0,00	0,00	0,00	0,00
6.2.03.03.	Pembayaran Pinjaman dari Lembaga Keuangan Bank (LKB)	0,00	0,00	0,00	0,00
6.2.03.04.	Pembayaran Pinjaman dari Lembaga Keuangan Bukan Bank (LKBB)	0,00	0,00	0,00	0,00
6.2.03.05.	Pembayaran Pinjaman Daerah dari Masyarakat	0,00	0,00	0,00	0,00
6.2.04.	Pemberian Pinjaman Daerah	0,00	0,00	0,00	0,00
6.2.05.	Pengeluaran Pembiayaan Lainnya	0,00	0,00	0,00	0,00
	<b>Jumlah Pengeluaran Pembiayaan</b>	<b>0,00</b>	<b>0,00</b>	<b>0,00</b>	<b>0,00</b>
	<b>PEMBIAYAAN NETO</b>	<b>0,00</b>	<b>0,00</b>	<b>0,00</b>	<b>0,00</b>
	<b>Sisa Lebih Pembiayaan Anggaran (SiLPA)</b>	<b>(8.998.187.659,00)</b>	<b>(8.141.177.242,31)</b>	<b>(857.010.416,69)</b>	<b>90,48</b>

Mengetahui,  
Kepala Badan Penanggulangan Bencana Daerah

Kabupaten Sanggau, 31 Desember 2023  
Kepala Sub Bagian Keuangan

Siron,S.Sos,M.Si  
NIP :19630626 198603 1 015

Sri Astuti, S.Akt  
NIP :19770708 200604 2 021

 <b>PEMERINTAH KABUPATEN SANGGAU</b> <b>DINAS PERKEBUNAN DAN PETERNAKAN</b> <b>LAPORAN REALISASI ANGGARAN PENDAPATAN DAN BELANJA</b> <b>UNTUK TAHUN YANG BERAKHIR SAMPAI DENGAN 31 DESEMBER TAHUN 2023</b>					
KD REK	URAIAN	JUMLAH (Rp.)		BERTAMBAH/KURANG	
		ANGGARAN	REALISASI	(Rp)	%
1	2	3	4	5	6
<b>4</b>	<b>PENDAPATAN</b>				
<b>4.1.</b>	<b>PENDAPATAN ASLI DAERAH</b>	<b>0,00</b>	<b>0,00</b>	<b>0,00</b>	<b>0,00</b>
4.1.01.	Pendapatan Pajak Daerah	0,00	0,00	0,00	0,00
4.1.02.	Pendapatan Retribusi Daerah	0,00	0,00	0,00	0,00
4.1.03.	Pendapatan Hasil Pengelolaan Kekayaan Daerah yang Dipisahkan	0,00	0,00	0,00	0,00
4.1.04.	Lain-lain PAD yang Sah	0,00	0,00	0,00	0,00
	<b>Jumlah Pendapatan Asli Daerah</b>	<b>0,00</b>	<b>0,00</b>	<b>0,00</b>	<b>0,00</b>
<b>4.2.</b>	<b>PENDAPATAN TRANSFER</b>	<b>0,00</b>	<b>0,00</b>	<b>0,00</b>	<b>0,00</b>
<b>4.2.01.01.</b>	<b>PENDAPATAN TRANSFER PEMERINTAH PUSAT-DANA PERIMBANGAN</b>	<b>0,00</b>	<b>0,00</b>	<b>0,00</b>	<b>0,00</b>
4.2.01.01.01	Dana Bagi Hasil	0,00	0,00	0,00	0,00
4.2.01.01.02	Dana Alokasi Umum	0,00	0,00	0,00	0,00
4.2.01.01.03	Dana Alokasi Khusus-Fisik	0,00	0,00	0,00	0,00
4.2.01.01.04	Dana Alokasi Khusus-Non Fisik	0,00	0,00	0,00	0,00
	<b>Jumlah Pendapatan Transfer Dana Perimbangan</b>	<b>0,00</b>	<b>0,00</b>	<b>0,00</b>	<b>0,00</b>
<b>4.2.01.</b>	<b>PENDAPATAN TRANSFER PEMERINTAH PUSAT-LAINNYA</b>	<b>0,00</b>	<b>0,00</b>	<b>0,00</b>	<b>0,00</b>
4.2.01.02.	Dana Insentif Daerah	0,00	0,00	0,00	0,00
4.2.01.03.	Dana Otonomi Khusus	0,00	0,00	0,00	0,00
4.2.01.04.	Dana Keistimewaan	0,00	0,00	0,00	0,00
4.2.01.05.	Dana Desa	0,00	0,00	0,00	0,00
	<b>Jumlah Pendapatan Transfer Pemerintah Pusat Lainnya</b>	<b>0,00</b>	<b>0,00</b>	<b>0,00</b>	<b>0,00</b>
<b>4.2.02.</b>	<b>PENDAPATAN TRANSFER ANTAR DAERAH</b>	<b>0,00</b>	<b>0,00</b>	<b>0,00</b>	<b>0,00</b>
4.2.02.01.	Pendapatan Bagi Hasil	0,00	0,00	0,00	0,00
4.2.02.02.	Bantuan Keuangan	0,00	0,00	0,00	0,00
	<b>Jumlah Pendapatan Transfer Antar Daerah</b>	<b>0,00</b>	<b>0,00</b>	<b>0,00</b>	<b>0,00</b>
	<b>Total Pendapatan Transfer</b>	<b>0,00</b>	<b>0,00</b>	<b>0,00</b>	<b>0,00</b>
<b>4.3.</b>	<b>LAIN-LAIN PENDAPATAN DAERAH YANG SAH</b>	<b>0,00</b>	<b>0,00</b>	<b>0,00</b>	<b>0,00</b>
4.3.01.	Pendapatan Hibah	0,00	0,00	0,00	0,00
4.3.02.	Pendapatan Dana Darurat	0,00	0,00	0,00	0,00
4.3.03.	Pendapatan Lainnya	0,00	0,00	0,00	0,00
	<b>Jumlah Lain-lain Pendapatan Daerah yang Sah</b>	<b>0,00</b>	<b>0,00</b>	<b>0,00</b>	<b>0,00</b>
	<b>JUMLAH PENDAPATAN</b>	<b>0,00</b>	<b>0,00</b>	<b>0,00</b>	<b>0,00</b>
<b>5</b>	<b>BELANJA</b>				
<b>5.1.</b>	<b>BELANJA OPERASI</b>	<b>21.115.000.407,00</b>	<b>14.319.295.485,00</b>	<b>6.795.704.922,00</b>	<b>67,82</b>
5.1.01.	Belanja Pegawai	6.605.296.946,00	5.545.847.408,00	1.059.449.538,00	83,96
5.1.01.01	Belanja Gaji dan Tunjangan ASN	3.178.037.190,00	3.019.855.531,00	158.181.659,00	95,02
5.1.01.01.01	Belanja Gaji Pokok ASN	2.260.680.620,00	2.208.961.493,00	51.719.127,00	97,71

KD REK	URAIAN	JUMLAH (Rp.)		BERTAMBAH/KURANG	
		ANGGARAN	REALISASI	(Rp)	%
1	2	3	4	5	6
5.1.01.01.01.0001	Belanja Gaji Pokok PNS	2.108.797.350,00	2.060.782.693,00	48.014.657,00	97,72
5.1.01.01.01.0002	Belanja Gaji Pokok PPPK	151.883.270,00	148.178.800,00	3.704.470,00	97,56
5.1.01.01.02	Belanja Tunjangan Keluarga ASN	228.582.776,00	211.739.762,00	16.843.014,00	92,63
5.1.01.01.02.0001	Belanja Tunjangan Keluarga PNS	215.465.097,00	198.942.026,00	16.523.071,00	92,33
5.1.01.01.02.0002	Belanja Tunjangan Keluarga PPPK	13.117.679,00	12.797.736,00	319.943,00	97,56
5.1.01.01.03	Belanja Tunjangan Jabatan ASN	134.751.400,00	130.030.000,00	4.721.400,00	96,50
5.1.01.01.03.0001	Belanja Tunjangan Jabatan PNS	134.751.400,00	130.030.000,00	4.721.400,00	96,50
5.1.01.01.04	Belanja Tunjangan Fungsional ASN	91.187.880,00	86.940.000,00	4.247.880,00	95,34
5.1.01.01.04.0001	Belanja Tunjangan Fungsional PNS	91.187.880,00	86.940.000,00	4.247.880,00	95,34
5.1.01.01.05	Belanja Tunjangan Fungsional Umum ASN	62.209.420,00	56.085.000,00	6.124.420,00	90,16
5.1.01.01.05.0001	Belanja Tunjangan Fungsional Umum PNS	51.733.920,00	45.865.000,00	5.868.920,00	88,66
5.1.01.01.05.0002	Belanja Tunjangan Fungsional Umum PPPK	10.475.500,00	10.220.000,00	255.500,00	97,56
5.1.01.01.06	Belanja Tunjangan Beras ASN	143.579.604,00	126.879.840,00	16.699.764,00	88,37
5.1.01.01.06.0001	Belanja Tunjangan Beras PNS	133.187.334,00	116.741.040,00	16.446.294,00	87,65
5.1.01.01.06.0002	Belanja Tunjangan Beras PPPK	10.392.270,00	10.138.800,00	253.470,00	97,56
5.1.01.01.07	Belanja Tunjangan PPh/Tunjangan Khusus ASN	4.253.536,00	3.198.164,00	1.055.372,00	75,19
5.1.01.01.07.0001	Belanja Tunjangan PPh/Tunjangan Khusus PNS	4.253.536,00	3.198.164,00	1.055.372,00	75,19
5.1.01.01.08	Belanja Pembulatan Gaji ASN	40.698,00	31.493,00	9.205,00	77,38
5.1.01.01.08.0001	Belanja Pembulatan Gaji PNS	36.960,00	30.481,00	6.479,00	82,47
5.1.01.01.08.0002	Belanja Pembulatan Gaji PPPK	3.738,00	1.012,00	2.726,00	27,07
5.1.01.01.09	Belanja Iuran Jaminan Kesehatan ASN	234.069.713,00	177.835.627,00	56.234.086,00	75,98
5.1.01.01.09.0001	Belanja Iuran Jaminan Kesehatan PNS	226.469.392,00	170.382.043,00	56.087.349,00	75,23
5.1.01.01.09.0002	Belanja Iuran Jaminan Kesehatan PPPK	7.600.321,00	7.453.584,00	146.737,00	98,07
5.1.01.01.10	Belanja Iuran Jaminan Kecelakaan Kerja ASN	4.682.200,00	4.538.525,00	143.675,00	96,93
5.1.01.01.10.0001	Belanja Iuran Jaminan Kecelakaan Kerja PNS	4.369.762,00	4.233.701,00	136.061,00	96,89
5.1.01.01.10.0002	Belanja Iuran Jaminan Kecelakaan Kerja PPPK	312.438,00	304.824,00	7.614,00	97,56
5.1.01.01.11	Belanja Iuran Jaminan Kematian ASN	13.999.343,00	13.615.627,00	383.716,00	97,26
5.1.01.01.11.0001	Belanja Iuran Jaminan Kematian PNS	13.061.552,00	12.701.155,00	360.397,00	97,24
5.1.01.01.11.0002	Belanja Iuran Jaminan Kematian PPPK	937.791,00	914.472,00	23.319,00	97,51
5.1.01.02	Belanja Tambahan Penghasilan ASN	3.258.409.756,00	2.363.711.877,00	894.697.879,00	72,54
5.1.01.02.01	Tambahan Penghasilan berdasarkan Beban Kerja ASN	1.500.911.740,00	1.037.831.683,00	463.080.057,00	69,15
5.1.01.02.01.0001	Tambahan Penghasilan berdasarkan Beban Kerja PNS	1.458.011.740,00	994.931.683,00	463.080.057,00	68,24
5.1.01.02.01.0002	Tambahan Penghasilan berdasarkan Beban Kerja PPPK	42.900.000,00	42.900.000,00	0,00	100,00
5.1.01.02.03	Tambahan Penghasilan berdasarkan Kondisi Kerja ASN	169.153.232,00	91.257.824,00	77.895.408,00	53,95
5.1.01.02.03.0001	Tambahan Penghasilan berdasarkan Kondisi Kerja PNS	169.153.232,00	91.257.824,00	77.895.408,00	53,95
5.1.01.02.05	Tambahan Penghasilan berdasarkan Prestasi Kerja ASN	1.588.344.784,00	1.234.622.370,00	353.722.414,00	77,73
5.1.01.02.05.0001	Tambahan Penghasilan berdasarkan Prestasi Kerja PNS	1.588.344.784,00	1.234.622.370,00	353.722.414,00	77,73

KD REK	URAIAN	JUMLAH (Rp.)		BERTAMBAH/KURANG	
		ANGGARAN	REALISASI	(Rp)	%
1	2	3	4	5	6
5.1.01.03	Tambahan Penghasilan berdasarkan Pertimbangan Objektif Lainnya ASN	168.850.000,00	162.280.000,00	6.570.000,00	96,11
5.1.01.03.07	Belanja Honorarium	132.850.000,00	126.280.000,00	6.570.000,00	95,05
5.1.01.03.07.0001	Belanja Honorarium Penanggungjawaban Pengelola Keuangan	131.650.000,00	125.080.000,00	6.570.000,00	95,01
5.1.01.03.07.0002	Belanja Honorarium Pengadaan Barang/Jasa	1.200.000,00	1.200.000,00	0,00	100,00
5.1.01.03.08	Belanja Jasa Pengelolaan BMD	36.000.000,00	36.000.000,00	0,00	100,00
5.1.01.03.08.0002	Belanja Jasa Pengelolaan BMD yang Tidak Menghasilkan Pendapatan	36.000.000,00	36.000.000,00	0,00	100,00
5.1.02.	Belanja Barang dan Jasa	14.509.703.461,00	8.773.448.077,00	5.736.255.384,00	60,47
5.1.02.01	Belanja Barang	8.274.994.972,00	5.739.164.602,00	2.535.830.370,00	69,36
5.1.02.01.01	Belanja Barang Pakai Habis	8.274.994.972,00	5.739.164.602,00	2.535.830.370,00	69,36
5.1.02.01.01.0002	Belanja Bahan-Bahan Kimia	2.187.810,00	2.187.810,00	0,00	100,00
5.1.02.01.01.0004	Belanja Bahan-Bahan Bakar dan Pelumas	59.173.000,00	41.574.371,00	17.598.629,00	70,26
5.1.02.01.01.0008	Belanja Bahan-Bahan/Bibit Tanaman	333.000,00	300.000,00	33.000,00	90,09
5.1.02.01.01.0010	Belanja Bahan-Isi Tabung Gas	5.394.600,00	4.860.000,00	534.600,00	90,09
5.1.02.01.01.0011	Belanja Bahan-Bahan/Bibit Ternak/Bibit Ikan	1.419.078.000,00	1.414.928.000,00	4.150.000,00	99,71
5.1.02.01.01.0012	Belanja Bahan-Bahan Lainnya	411.474.769,00	93.122.000,00	318.352.769,00	22,63
5.1.02.01.01.0013	Belanja Suku Cadang-Suku Cadang Alat Angkutan	24.426.660,00	21.065.400,00	3.361.260,00	86,24
5.1.02.01.01.0024	Belanja Alat/Bahan untuk Kegiatan Kantor-Alat Tulis Kantor	270.446.505,00	42.937.920,00	227.508.585,00	15,88
5.1.02.01.01.0025	Belanja Alat/Bahan untuk Kegiatan Kantor- Kertas dan Cover	121.486.790,00	66.443.650,00	55.043.140,00	54,69
5.1.02.01.01.0026	Belanja Alat/Bahan untuk Kegiatan Kantor- Bahan Cetak	266.502.831,00	90.814.971,00	175.687.860,00	34,08
5.1.02.01.01.0027	Belanja Alat/Bahan untuk Kegiatan Kantor-Benda Pos	1.731.600,00	1.360.000,00	371.600,00	78,54
5.1.02.01.01.0029	Belanja Alat/Bahan untuk Kegiatan Kantor-Bahan Komputer	73.072.310,00	44.846.740,00	28.225.570,00	61,37
5.1.02.01.01.0030	Belanja Alat/Bahan untuk Kegiatan Kantor-Perabot Kantor	16.142.730,00	14.132.110,00	2.010.620,00	87,54
5.1.02.01.01.0031	Belanja Alat/Bahan untuk Kegiatan Kantor-Alat Listrik	28.255.050,00	28.233.220,00	21.830,00	99,92
5.1.02.01.01.0032	Belanja Alat/Bahan untuk Kegiatan Kantor-Perlengkapan Dinas	163.541.850,00	54.540.000,00	109.001.850,00	33,35
5.1.02.01.01.0034	Belanja Alat/Bahan untuk Kegiatan Kantor- Perlengkapan Pendukung Olahraga	2.197.800,00	2.194.500,00	3.300,00	99,85
5.1.02.01.01.0036	Belanja Alat/Bahan untuk Kegiatan Kantor-Alat/Bahan untuk Kegiatan Kantor Lainnya	4.030.410,00	4.028.460,00	1.950,00	99,95
5.1.02.01.01.0037	Belanja Obat-Obatan-Obat	293.335.149,00	285.434.000,00	7.901.149,00	97,31
5.1.02.01.01.0038	Belanja Obat-Obatan-Obat-Obatan Lainnya	8.125.200,00	7.814.000,00	311.200,00	96,17
5.1.02.01.01.0039	Belanja Barang untuk Dijual/Diserahkan kepada Masyarakat	4.230.441.808,00	3.205.221.300,00	1.025.220.508,00	75,77
5.1.02.01.01.0043	Belanja Natura dan Pakan-Natura	154.294.600,00	133.343.000,00	20.951.600,00	86,42
5.1.02.01.01.0052	Belanja Makanan dan Minuman Rapat	357.647.500,00	110.748.000,00	246.899.500,00	30,97
5.1.02.01.01.0053	Belanja Makanan dan Minuman Jamuan Tamu	4.500.000,00	4.360.150,00	139.850,00	96,89
5.1.02.01.01.0058	Belanja Makanan dan Minuman Aktivitas Lapangan	357.175.000,00	64.675.000,00	292.500.000,00	18,11
5.1.02.02	Belanja Jasa	2.781.690.489,00	1.091.618.075,00	1.690.072.414,00	39,24

KD REK	URAIAN	JUMLAH (Rp.)		BERTAMBAH/KURANG	
		ANGGARAN	REALISASI	(Rp)	%
1	2	3	4	5	6
5.1.02.02.01	Belanja Jasa Kantor	1.210.672.489,00	761.907.866,00	448.764.623,00	62,93
5.1.02.02.01.0003	Honorarium Narasumber atau Pembahas, Moderator, Pembawa Acara, dan Panitia	233.650.000,00	36.450.000,00	197.200.000,00	15,60
5.1.02.02.01.0004	Honorarium Tim Pelaksana Kegiatan dan Sekretariat Tim Pelaksana Kegiatan	47.800.000,00	24.100.000,00	23.700.000,00	50,42
5.1.02.02.01.0014	Belanja Jasa Tenaga Kesehatan	130.000.000,00	130.000.000,00	0,00	100,00
5.1.02.02.01.0015	Belanja Jasa Tenaga Laboratorium	3.800.000,00	0,00	3.800.000,00	0,00
5.1.02.02.01.0026	Belanja Jasa Tenaga Administrasi	244.905.000,00	244.440.000,00	465.000,00	99,81
5.1.02.02.01.0028	Belanja Jasa Tenaga Pelayanan Umum	21.740.000,00	21.740.000,00	0,00	100,00
5.1.02.02.01.0030	Belanja Jasa Tenaga Kebersihan	88.820.000,00	88.820.000,00	0,00	100,00
5.1.02.02.01.0031	Belanja Jasa Tenaga Keamanan	79.680.000,00	78.780.000,00	900.000,00	98,87
5.1.02.02.01.0039	Belanja Jasa Tenaga Informasi dan Teknologi	160.000.000,00	0,00	160.000.000,00	0,00
5.1.02.02.01.0052	Belanja Jasa Pembersihan, Pengendalian Hama, dan Fumigasi	10.800.000,00	10.800.000,00	0,00	100,00
5.1.02.02.01.0055	Belanja Jasa Iklan/Reklame, Film, dan Pemotretan	33.300.000,00	0,00	33.300.000,00	0,00
5.1.02.02.01.0060	Belanja Tagihan Air	9.604.000,00	4.982.000,00	4.622.000,00	51,87
5.1.02.02.01.0061	Belanja Tagihan Listrik	108.069.489,00	89.762.266,00	18.307.223,00	83,06
5.1.02.02.01.0062	Belanja Langganan Jurnal/Surat Kabar/Majalah	8.460.000,00	8.460.000,00	0,00	100,00
5.1.02.02.01.0063	Belanja Kawat/Faksimili/Internet/TV Berlangganan	25.194.000,00	20.108.000,00	5.086.000,00	79,81
5.1.02.02.01.0064	Belanja Paket/Pengiriman	2.850.000,00	1.650.000,00	1.200.000,00	57,89
5.1.02.02.01.0067	Belanja Pembayaran Pajak, Bea, dan Perizinan	2.000.000,00	1.815.600,00	184.400,00	90,78
5.1.02.02.02	Belanja Iuran Jaminan/Asuransi	297.088.000,00	39.861.209,00	257.226.791,00	13,42
5.1.02.02.02.0005	Belanja Iuran Jaminan Kesehatan bagi Non ASN	36.000.000,00	32.442.480,00	3.557.520,00	90,12
5.1.02.02.02.0006	Belanja Iuran Jaminan Kecelakaan Kerja bagi Non ASN	151.728.000,00	991.113,00	150.736.887,00	0,65
5.1.02.02.02.0007	Belanja Iuran Jaminan Kematian bagi Non ASN	104.160.000,00	1.227.639,00	102.932.361,00	1,18
5.1.02.02.02.0008	Belanja Asuransi Barang Milik Daerah	5.200.000,00	5.199.977,00	23,00	100,00
5.1.02.02.04	Belanja Sewa Peralatan dan Mesin	364.266.000,00	156.975.000,00	207.291.000,00	43,09
5.1.02.02.04.0043	Belanja Sewa Alat Angkutan Darat Bermotor Lainnya	215.748.000,00	156.975.000,00	58.773.000,00	72,76
5.1.02.02.04.0203	Belanja Sewa Peralatan Komunikasi Navigasi Lainnya	15.318.000,00	0,00	15.318.000,00	0,00
5.1.02.02.04.0406	Belanja Sewa Komputer Unit Lainnya	133.200.000,00	0,00	133.200.000,00	0,00
5.1.02.02.05	Belanja Sewa Gedung dan Bangunan	9.990.000,00	0,00	9.990.000,00	0,00
5.1.02.02.05.0009	Belanja Sewa Bangunan Gedung Tempat Pertemuan	9.990.000,00	0,00	9.990.000,00	0,00
5.1.02.02.08	Belanja Jasa Konsultansi Konstruksi	33.774.000,00	33.774.000,00	0,00	100,00
5.1.02.02.08.0009	Belanja Jasa Konsultansi Perencanaan Rekayasa-Jasa Desain Rekayasa untuk Pekerjaan Teknik Sipil Transportasi	16.887.000,00	16.887.000,00	0,00	100,00
5.1.02.02.08.0020	Belanja Jasa Konsultansi Pengawasan Rekayasa-Jasa Pengawas Pekerjaan Konstruksi Teknik Sipil Transportasi	16.887.000,00	16.887.000,00	0,00	100,00
5.1.02.02.12	Belanja Kursus/Pelatihan, Sosialisasi, Bimbingan Teknis serta	865.900.000,00	99.100.000,00	766.800.000,00	11,44



KD REK	URAIAN	JUMLAH (Rp.)		BERTAMBAH/KURANG	
		ANGGARAN	REALISASI	(Rp)	%
1	2	3	4	5	6
	Pendidikan dan Pelatihan				
5.1.02.02.12.0001	Belanja Kursus Singkat/Pelatihan	452.000.000,00	25.000.000,00	427.000.000,00	5,53
5.1.02.02.12.0002	Belanja Sosialisasi	413.900.000,00	74.100.000,00	339.800.000,00	17,90
5.1.02.03	Belanja Pemeliharaan	36.700.000,00	36.700.000,00	0,00	100,00
5.1.02.03.02	Belanja Pemeliharaan Peralatan dan Mesin	36.700.000,00	36.700.000,00	0,00	100,00
5.1.02.03.02.0121	Belanja Pemeliharaan Alat Kantor dan Rumah Tangga-Alat Rumah Tangga-Alat Pendingin	10.200.000,00	10.200.000,00	0,00	100,00
5.1.02.03.02.0405	Belanja Pemeliharaan Komputer-Komputer Unit-Personal Computer	18.000.000,00	18.000.000,00	0,00	100,00
5.1.02.03.02.0409	Belanja Pemeliharaan Komputer-Peralatan Komputer-Peralatan Personal Computer	8.500.000,00	8.500.000,00	0,00	100,00
5.1.02.04	Belanja Perjalanan Dinas	3.416.318.000,00	1.905.965.400,00	1.510.352.600,00	55,79
5.1.02.04.01	Belanja Perjalanan Dinas Dalam Negeri	3.416.318.000,00	1.905.965.400,00	1.510.352.600,00	55,79
5.1.02.04.01.0001	Belanja Perjalanan Dinas Biasa	1.077.618.000,00	502.215.400,00	575.402.600,00	46,60
5.1.02.04.01.0003	Belanja Perjalanan Dinas Dalam Kota	2.338.700.000,00	1.403.750.000,00	934.950.000,00	60,02
5.1.03.	Belanja Bunga	0,00	0,00	0,00	0,00
5.1.04.	Belanja Subsidi	0,00	0,00	0,00	0,00
5.1.05.	Belanja Hibah	0,00	0,00	0,00	0,00
5.1.06.	Belanja Bantuan Sosial	0,00	0,00	0,00	0,00
	<b>Jumlah Belanja Operasi</b>	<b>21.115.000.407,00</b>	<b>14.319.295.485,00</b>	<b>6.795.704.922,00</b>	<b>67,82</b>
<b>5.2.</b>	<b>BELANJA MODAL</b>	<b>590.258.817,00</b>	<b>585.592.030,00</b>	<b>4.666.787,00</b>	<b>99,21</b>
5.2.01.	Belanja Tanah	0,00	0,00	0,00	0,00
5.2.02.	Belanja Peralatan dan Mesin	390.292.317,00	387.592.030,00	2.700.287,00	99,31
5.2.02.05	Belanja Modal Alat Kantor dan Rumah Tangga	87.975.270,00	87.439.030,00	536.240,00	99,39
5.2.02.05.01	Belanja Modal Alat Kantor	0,00	0,00	0,00	0,00
5.2.02.05.01.0005	Belanja Modal Alat Kantor Lainnya	0,00	0,00	0,00	0,00
5.2.02.05.02	Belanja Modal Alat Rumah Tangga	87.975.270,00	87.439.030,00	536.240,00	99,39
5.2.02.05.02.0006	Belanja Modal Alat Rumah Tangga Lainnya (Home Use)	87.975.270,00	87.439.030,00	536.240,00	99,39
5.2.02.06	Belanja Modal Alat Studio, Komunikasi, dan Pemancar	159.840.000,00	158.880.000,00	960.000,00	99,40
5.2.02.06.01	Belanja Modal Alat Studio	159.840.000,00	158.880.000,00	960.000,00	99,40
5.2.02.06.01.0006	Belanja Modal Alat Studio Lainnya	159.840.000,00	158.880.000,00	960.000,00	99,40
5.2.02.07	Belanja Modal Alat Kedokteran dan Kesehatan	17.164.707,00	17.156.000,00	8.707,00	99,95
5.2.02.07.02	Belanja Modal Alat Kesehatan Umum	17.164.707,00	17.156.000,00	8.707,00	99,95
5.2.02.07.02.0005	Belanja Modal Alat Kesehatan Umum Lainnya	17.164.707,00	17.156.000,00	8.707,00	99,95
5.2.02.10	Belanja Modal Komputer	116.210.340,00	115.038.000,00	1.172.340,00	98,99
5.2.02.10.01	Belanja Modal Komputer Unit	109.861.140,00	108.808.000,00	1.053.140,00	99,04
5.2.02.10.01.0001	Belanja Modal Komputer Jaringan	49.950.000,00	49.200.000,00	750.000,00	98,50
5.2.02.10.01.0002	Belanja Modal Personal Computer	59.911.140,00	59.608.000,00	303.140,00	99,49
5.2.02.10.02	Belanja Modal Peralatan Komputer	6.349.200,00	6.230.000,00	119.200,00	98,12
5.2.02.10.02.0003	Belanja Modal Peralatan Personal Computer	6.349.200,00	6.230.000,00	119.200,00	98,12
5.2.02.11	Belanja Modal Alat Eksplorasi	9.102.000,00	9.079.000,00	23.000,00	99,75
5.2.02.11.02	Belanja Modal Alat Eksplorasi Geofisika	9.102.000,00	9.079.000,00	23.000,00	99,75
5.2.02.11.02.0004	Belanja Modal Alat Eksplorasi Geofisika Lainnya	9.102.000,00	9.079.000,00	23.000,00	99,75

KD REK	URAIAN	JUMLAH (Rp.)		BERTAMBAH/KURANG	
		ANGGARAN	REALISASI	(Rp)	%
1	2	3	4	5	6
5.2.03.	Belanja Gedung dan Bangunan	0,00	0,00	0,00	0,00
5.2.04.	Belanja Jalan, Irigasi dan Jaringan	0,00	0,00	0,00	0,00
5.2.05.	Belanja Aset Tetap Lainnya	199.966.500,00	198.000.000,00	1.966.500,00	99,02
5.2.05.08	Belanja Modal Aset Tidak Berwujud	199.966.500,00	198.000.000,00	1.966.500,00	99,02
5.2.05.08.01	Belanja Modal Aset Tidak Berwujud	199.966.500,00	198.000.000,00	1.966.500,00	99,02
5.2.05.08.01.0005	Belanja Modal Software	199.966.500,00	198.000.000,00	1.966.500,00	99,02
5.2.06.	Belanja Aset Lainnya	0,00	0,00	0,00	0,00
	<b>Jumlah Belanja Modal</b>	<b>590.258.817,00</b>	<b>585.592.030,00</b>	<b>4.666.787,00</b>	<b>99,21</b>
<b>5.3.</b>	<b>BELANJA TAK TERDUGA</b>	<b>0,00</b>	<b>0,00</b>	<b>0,00</b>	<b>0,00</b>
5.3.01.	Belanja Tak Terduga	0,00	0,00	0,00	0,00
	<b>Jumlah Belanja Tak Terduga</b>	<b>0,00</b>	<b>0,00</b>	<b>0,00</b>	<b>0,00</b>
<b>5.4.</b>	<b>BELANJA TRANSFER</b>	<b>0,00</b>	<b>0,00</b>	<b>0,00</b>	<b>0,00</b>
5.4.01.	Belanja Bagi Hasil	0,00	0,00	0,00	0,00
5.4.02.	Belanja Bantuan Keuangan	0,00	0,00	0,00	0,00
	<b>Jumlah Belanja Transfer</b>	<b>0,00</b>	<b>0,00</b>	<b>0,00</b>	<b>0,00</b>
	<b>JUMLAH BELANJA</b>	<b>21.705.259.224,00</b>	<b>14.904.887.515,00</b>	<b>6.800.371.709,00</b>	<b>68,67</b>
	<b>SURPLUS/DEFISIT</b>	<b>(21.705.259.224,00)</b>	<b>(14.904.887.515,00)</b>	<b>(6.800.371.709,00)</b>	<b>68,67</b>
<b>6</b>	<b>PEMBIAYAAN</b>				
<b>6.1.</b>	<b>PENERIMAAN PEMBIAYAAN</b>	<b>0,00</b>	<b>0,00</b>	<b>0,00</b>	<b>0,00</b>
6.1.01.	Penggunaan SiLPA	0,00	0,00	0,00	0,00
6.1.02.	Pencairan Dana Cadangan	0,00	0,00	0,00	0,00
6.1.03.	Hasil Penjualan Kekayaan Daerah yang Dipisahkan	0,00	0,00	0,00	0,00
6.1.04.01.	Penerimaan Pinjaman Daerah - Pemerintah Pusat	0,00	0,00	0,00	0,00
6.1.04.02.	Penerimaan Pinjaman Daerah - Pemerintah Daerah Lain	0,00	0,00	0,00	0,00
6.1.04.03.	Penerimaan Pinjaman Daerah - Lembaga Keuangan Bank	0,00	0,00	0,00	0,00
6.1.04.04.	Penerimaan Pinjaman Daerah - Lembaga Keuangan Bukan Bank	0,00	0,00	0,00	0,00
6.1.04.05.	Penerimaan Pinjaman Daerah - Masyarakat (Obligasi Daerah)	0,00	0,00	0,00	0,00
6.1.05.	Penerimaan Kembali Pemberian Pinjaman Daerah	0,00	0,00	0,00	0,00
6.1.06.	Penerimaan Pembiayaan Lainnya	0,00	0,00	0,00	0,00
	<b>Jumlah Penerimaan Pembiayaan</b>	<b>0,00</b>	<b>0,00</b>	<b>0,00</b>	<b>0,00</b>
<b>6.2.</b>	<b>PENGELUARAN PEMBIAYAAN</b>	<b>0,00</b>	<b>0,00</b>	<b>0,00</b>	<b>0,00</b>
6.2.01.	Pembentukan Dana Cadangan	0,00	0,00	0,00	0,00
6.2.02.	Penyertaan Modal Pemerintah Daerah	0,00	0,00	0,00	0,00
6.2.03.01.	Pembayaran Pinjaman Daerah dari Pemerintah Pusat	0,00	0,00	0,00	0,00
6.2.03.02.	Pembayaran Pinjaman dari Pemerintah Daerah Lain	0,00	0,00	0,00	0,00
6.2.03.03.	Pembayaran Pinjaman dari Lembaga Keuangan Bank (LKB)	0,00	0,00	0,00	0,00
6.2.03.04.	Pembayaran Pinjaman dari Lembaga Keuangan Bukan Bank (LKBB)	0,00	0,00	0,00	0,00
6.2.03.05.	Pembayaran Pinjaman Daerah dari Masyarakat	0,00	0,00	0,00	0,00


KD REK	URAIAN	JUMLAH (Rp.)		BERTAMBAH/KURANG	
		ANGGARAN	REALISASI	(Rp)	%
1	2	3	4	5	6
6.2.04.	Pemberian Pinjaman Daerah	0,00	0,00	0,00	0,00
6.2.05.	Pengeluaran Pembiayaan Lainnya	0,00	0,00	0,00	0,00
	<b>Jumlah Pengeluaran Pembiayaan</b>	<b>0,00</b>	<b>0,00</b>	<b>0,00</b>	<b>0,00</b>
	<b>PEMBIAYAAN NETO</b>	<b>0,00</b>	<b>0,00</b>	<b>0,00</b>	<b>0,00</b>
	<b>Sisa Lebih Pembiayaan Anggaran (SiLPA)</b>	<b>(21.705.259.224,00)</b>	<b>(14.904.887.515,00)</b>	<b>(6.800.371.709,00)</b>	<b>68,67</b>

Mengetahui,  
Kepala Badan Penanggulangan Bencana Daerah

Kabupaten Sanggau, 31 Desember 2023  
Kepala Sub Bagian Keuangan

Siron,S.Sos,M.Si  
NIP :19630626 198603 1 015

Sri Astuti, S.Akt  
NIP :19770708 200604 2 021

 <b>PEMERINTAH KABUPATEN SANGGAU</b> <b>SEKRETARIAT DAERAH</b> <b>LAPORAN REALISASI ANGGARAN PENDAPATAN DAN BELANJA</b> <b>UNTUK TAHUN YANG BERAKHIR SAMPAI DENGAN 31 DESEMBER TAHUN 2023</b>					
KD REK	URAIAN	JUMLAH (Rp.)		BERTAMBAH/KURANG	
		ANGGARAN	REALISASI	(Rp)	%
1	2	3	4	5	6
<b>4</b>	<b>PENDAPATAN</b>				
<b>4.1.</b>	<b>PENDAPATAN ASLI DAERAH</b>	<b>185.300.000,00</b>	<b>144.104.098,00</b>	<b>41.195.902,00</b>	<b>77,77</b>
4.1.01.	Pendapatan Pajak Daerah	0,00	0,00	0,00	0,00
4.1.02.	Pendapatan Retribusi Daerah	138.300.000,00	123.580.004,00	14.719.996,00	89,36
4.1.02.02	Retribusi Jasa Usaha	138.300.000,00	123.580.004,00	14.719.996,00	89,36
4.1.02.02.01	Retribusi Pemakaian Kekayaan Daerah	102.300.000,00	87.491.104,00	14.808.896,00	85,52
4.1.02.02.01.0001	Retribusi Penyewaan Tanah dan Bangunan	92.500.000,00	78.991.104,00	13.508.896,00	85,40
4.1.02.02.01.0005	Retribusi Pemakaian Ruangan	9.800.000,00	8.500.000,00	1.300.000,00	86,73
4.1.02.02.06	Retribusi Tempat Penginapan/ Pesanggrahan/Vila	36.000.000,00	36.088.900,00	-88.900,00	100,25
4.1.02.02.06.0001	Retribusi Pelayanan Tempat Penginapan/ Pesanggrahan/Vila	36.000.000,00	36.088.900,00	-88.900,00	100,25
4.1.03.	Pendapatan Hasil Pengelolaan Kekayaan Daerah yang Dipisahkan	0,00	0,00	0,00	0,00
4.1.04.	Lain-lain PAD yang Sah	47.000.000,00	20.524.094,00	26.475.906,00	43,67
4.1.04.03	Hasil Pemanfaatan BMD yang Tidak Dipisahkan	47.000.000,00	20.524.094,00	26.475.906,00	43,67
4.1.04.03.01	Hasil Sewa BMD	47.000.000,00	20.524.094,00	26.475.906,00	43,67
4.1.04.03.01.0001	Hasil Sewa BMD	47.000.000,00	20.524.094,00	26.475.906,00	43,67
	<b>Jumlah Pendapatan Asli Daerah</b>	<b>185.300.000,00</b>	<b>144.104.098,00</b>	<b>41.195.902,00</b>	<b>77,77</b>
<b>4.2.</b>	<b>PENDAPATAN TRANSFER</b>	<b>0,00</b>	<b>0,00</b>	<b>0,00</b>	<b>0,00</b>
<b>4.2.01.01.</b>	<b>PENDAPATAN TRANSFER PEMERINTAH PUSAT-DANA PERIMBANGAN</b>	<b>0,00</b>	<b>0,00</b>	<b>0,00</b>	<b>0,00</b>
4.2.01.01.01	Dana Bagi Hasil	0,00	0,00	0,00	0,00
4.2.01.01.02	Dana Alokasi Umum	0,00	0,00	0,00	0,00
4.2.01.01.03	Dana Alokasi Khusus-Fisik	0,00	0,00	0,00	0,00
4.2.01.01.04	Dana Alokasi Khusus-Non Fisik	0,00	0,00	0,00	0,00
	<b>Jumlah Pendapatan Transfer Dana Perimbangan</b>	<b>0,00</b>	<b>0,00</b>	<b>0,00</b>	<b>0,00</b>
<b>4.2.01.</b>	<b>PENDAPATAN TRANSFER PEMERINTAH PUSAT-LAINNYA</b>	<b>0,00</b>	<b>0,00</b>	<b>0,00</b>	<b>0,00</b>
4.2.01.02.	Dana Insentif Daerah	0,00	0,00	0,00	0,00
4.2.01.03.	Dana Otonomi Khusus	0,00	0,00	0,00	0,00
4.2.01.04.	Dana Keistimewaan	0,00	0,00	0,00	0,00
4.2.01.05.	Dana Desa	0,00	0,00	0,00	0,00
	<b>Jumlah Pendapatan Transfer Pemerintah Pusat Lainnya</b>	<b>0,00</b>	<b>0,00</b>	<b>0,00</b>	<b>0,00</b>
<b>4.2.02.</b>	<b>PENDAPATAN TRANSFER ANTAR DAERAH</b>	<b>0,00</b>	<b>0,00</b>	<b>0,00</b>	<b>0,00</b>
4.2.02.01.	Pendapatan Bagi Hasil	0,00	0,00	0,00	0,00
4.2.02.02.	Bantuan Keuangan	0,00	0,00	0,00	0,00
	<b>Jumlah Pendapatan Transfer Antar Daerah</b>	<b>0,00</b>	<b>0,00</b>	<b>0,00</b>	<b>0,00</b>
	<b>Total Pendapatan Transfer</b>	<b>0,00</b>	<b>0,00</b>	<b>0,00</b>	<b>0,00</b>
<b>4.3.</b>	<b>LAIN-LAIN PENDAPATAN DAERAH YANG SAH</b>	<b>0,00</b>	<b>0,00</b>	<b>0,00</b>	<b>0,00</b>

KD REK	URAIAN	JUMLAH (Rp.)		BERTAMBAH/KURANG	
		ANGGARAN	REALISASI	(Rp)	%
1	2	3	4	5	6
4.3.01.	Pendapatan Hibah	0,00	0,00	0,00	0,00
4.3.02.	Pendapatan Dana Darurat	0,00	0,00	0,00	0,00
4.3.03.	Pendapatan Lainnya	0,00	0,00	0,00	0,00
	<b>Jumlah Lain-lain Pendapatan Daerah yang Sah</b>	<b>0,00</b>	<b>0,00</b>	<b>0,00</b>	<b>0,00</b>
	<b>JUMLAH PENDAPATAN</b>	<b>185.300.000,00</b>	<b>144.104.098,00</b>	<b>41.195.902,00</b>	<b>77,77</b>
<b>5</b>	<b>BELANJA</b>				
<b>5.1.</b>	<b>BELANJA OPERASI</b>	<b>83.144.608.003,00</b>	<b>76.335.682.020,00</b>	<b>6.808.925.983,00</b>	<b>91,81</b>
5.1.01.	Belanja Pegawai	16.922.869.886,00	15.006.004.015,00	1.916.865.871,00	88,67
5.1.01.01	Belanja Gaji dan Tunjangan ASN	9.114.758.234,00	8.155.046.330,00	959.711.904,00	89,47
5.1.01.01.01	Belanja Gaji Pokok ASN	6.462.934.926,00	5.909.382.470,00	553.552.456,00	91,43
5.1.01.01.01.0001	Belanja Gaji Pokok PNS	6.462.934.926,00	5.909.382.470,00	553.552.456,00	91,43
5.1.01.01.02	Belanja Tunjangan Keluarga ASN	638.746.065,00	560.852.973,00	77.893.092,00	87,81
5.1.01.01.02.0001	Belanja Tunjangan Keluarga PNS	638.746.065,00	560.852.973,00	77.893.092,00	87,81
5.1.01.01.03	Belanja Tunjangan Jabatan ASN	502.670.000,00	463.775.000,00	38.895.000,00	92,26
5.1.01.01.03.0001	Belanja Tunjangan Jabatan PNS	502.670.000,00	463.775.000,00	38.895.000,00	92,26
5.1.01.01.04	Belanja Tunjangan Fungsional ASN	310.534.350,00	231.933.520,00	78.600.830,00	74,69
5.1.01.01.04.0001	Belanja Tunjangan Fungsional PNS	310.534.350,00	231.933.520,00	78.600.830,00	74,69
5.1.01.01.05	Belanja Tunjangan Fungsional Umum ASN	209.044.500,00	161.930.000,00	47.114.500,00	77,46
5.1.01.01.05.0001	Belanja Tunjangan Fungsional Umum PNS	209.044.500,00	161.930.000,00	47.114.500,00	77,46
5.1.01.01.06	Belanja Tunjangan Beras ASN	397.821.166,00	338.346.240,00	59.474.926,00	85,05
5.1.01.01.06.0001	Belanja Tunjangan Beras PNS	397.821.166,00	338.346.240,00	59.474.926,00	85,05
5.1.01.01.07	Belanja Tunjangan PPh/Tunjangan Khusus ASN	21.597.130,00	15.083.008,00	6.514.122,00	69,84
5.1.01.01.07.0001	Belanja Tunjangan PPh/Tunjangan Khusus PNS	21.597.130,00	15.083.008,00	6.514.122,00	69,84
5.1.01.01.08	Belanja Pembulatan Gaji ASN	90.602,00	81.395,00	9.207,00	89,84
5.1.01.01.08.0001	Belanja Pembulatan Gaji PNS	90.602,00	81.395,00	9.207,00	89,84
5.1.01.01.09	Belanja Iuran Jaminan Kesehatan ASN	515.067.461,00	425.329.651,00	89.737.810,00	82,58
5.1.01.01.09.0001	Belanja Iuran Jaminan Kesehatan PNS	515.067.461,00	425.329.651,00	89.737.810,00	82,58
5.1.01.01.10	Belanja Iuran Jaminan Kecelakaan Kerja ASN	14.601.947,00	12.083.040,00	2.518.907,00	82,75
5.1.01.01.10.0001	Belanja Iuran Jaminan Kecelakaan Kerja PNS	14.601.947,00	12.083.040,00	2.518.907,00	82,75
5.1.01.01.11	Belanja Iuran Jaminan Kematian ASN	41.650.087,00	36.249.033,00	5.401.054,00	87,03
5.1.01.01.11.0001	Belanja Iuran Jaminan Kematian PNS	41.650.087,00	36.249.033,00	5.401.054,00	87,03
5.1.01.02	Belanja Tambahan Penghasilan ASN	6.438.094.684,00	5.503.523.120,00	934.571.564,00	85,48
5.1.01.02.01	Tambahan Penghasilan berdasarkan Beban Kerja ASN	2.145.289.816,00	1.814.993.692,00	330.296.124,00	84,60
5.1.01.02.01.0001	Tambahan Penghasilan berdasarkan Beban Kerja PNS	2.145.289.816,00	1.814.993.692,00	330.296.124,00	84,60
5.1.01.02.03	Tambahan Penghasilan berdasarkan Kondisi Kerja ASN	1.013.368.900,00	909.268.371,00	104.100.529,00	89,73
5.1.01.02.03.0001	Tambahan Penghasilan berdasarkan Kondisi Kerja PNS	1.013.368.900,00	909.268.371,00	104.100.529,00	89,73
5.1.01.02.04	Tambahan Penghasilan berdasarkan Kelangkaan Profesi ASN	61.502.056,00	56.771.156,00	4.730.900,00	92,31
5.1.01.02.04.0001	Tambahan Penghasilan berdasarkan Kelangkaan Profesi PNS	61.502.056,00	56.771.156,00	4.730.900,00	92,31

KD REK	URAIAN	JUMLAH (Rp.)		BERTAMBAH/KURANG	
		ANGGARAN	REALISASI	(Rp)	%
1	2	3	4	5	6
5.1.01.02.05	Tambahan Penghasilan berdasarkan Prestasi Kerja ASN	3.217.933.912,00	2.722.489.901,00	495.444.011,00	84,60
5.1.01.02.05.0001	Tambahan Penghasilan berdasarkan Prestasi Kerja PNS	3.217.933.912,00	2.722.489.901,00	495.444.011,00	84,60
5.1.01.03	Tambahan Penghasilan berdasarkan Pertimbangan Objektif Lainnya ASN	673.800.000,00	663.950.000,00	9.850.000,00	98,54
5.1.01.03.07	Belanja Honorarium	620.400.000,00	610.550.000,00	9.850.000,00	98,41
5.1.01.03.07.0001	Belanja Honorarium Penanggungjawaban Pengelola Keuangan	417.600.000,00	407.750.000,00	9.850.000,00	97,64
5.1.01.03.07.0002	Belanja Honorarium Pengadaan Barang/Jasa	4.800.000,00	4.800.000,00	0,00	100,00
5.1.01.03.07.0003	Belanja Honorarium Perangkat Unit Kerja Pengadaan Barang dan Jasa (UKPBJ)	198.000.000,00	198.000.000,00	0,00	100,00
5.1.01.03.08	Belanja Jasa Pengelolaan BMD	53.400.000,00	53.400.000,00	0,00	100,00
5.1.01.03.08.0002	Belanja Jasa Pengelolaan BMD yang Tidak Menghasilkan Pendapatan	53.400.000,00	53.400.000,00	0,00	100,00
5.1.01.05	Belanja Gaji dan Tunjangan KDH/WKDH	178.270.168,00	165.584.565,00	12.685.603,00	92,88
5.1.01.05.01	Belanja Gaji Pokok KDH/WKDH	55.855.800,00	52.500.000,00	3.355.800,00	93,99
5.1.01.05.01.0001	Belanja Gaji Pokok KDH/WKDH	55.855.800,00	52.500.000,00	3.355.800,00	93,99
5.1.01.05.02	Belanja Tunjangan Keluarga KDH/WKDH	7.304.220,00	6.552.000,00	752.220,00	89,70
5.1.01.05.02.0001	Belanja Tunjangan Keluarga KDH/WKDH	7.304.220,00	6.552.000,00	752.220,00	89,70
5.1.01.05.03	Belanja Tunjangan Jabatan KDH/WKDH	100.540.440,00	94.500.000,00	6.040.440,00	93,99
5.1.01.05.03.0001	Belanja Tunjangan Jabatan KDH/WKDH	100.540.440,00	94.500.000,00	6.040.440,00	93,99
5.1.01.05.04	Belanja Tunjangan Beras KDH/WKDH	7.260.395,00	6.083.280,00	1.177.115,00	83,79
5.1.01.05.04.0001	Belanja Tunjangan Beras KDH/WKDH	7.260.395,00	6.083.280,00	1.177.115,00	83,79
5.1.01.05.05	Belanja Tunjangan PPh/Tunjangan Khusus KDH/WKDH	301.420,00	290.585,00	10.835,00	96,41
5.1.01.05.05.0001	Belanja Tunjangan PPh/Tunjangan Khusus KDH/WKDH	301.420,00	290.585,00	10.835,00	96,41
5.1.01.05.06	Belanja Pembulatan Gaji KDH/WKDH	2.292,00	1.900,00	392,00	82,90
5.1.01.05.06.0001	Belanja Pembulatan Gaji KDH/WKDH	2.292,00	1.900,00	392,00	82,90
5.1.01.05.07	Belanja Iuran Jaminan Kesehatan bagi KDH/WKDH	6.469.385,00	5.227.680,00	1.241.705,00	80,81
5.1.01.05.07.0001	Belanja Iuran Jaminan Kesehatan bagi KDH/WKDH	6.469.385,00	5.227.680,00	1.241.705,00	80,81
5.1.01.05.08	Belanja Iuran Jaminan Kecelakaan Kerja KDH/WKDH	134.054,00	107.280,00	26.774,00	80,03
5.1.01.05.08.0001	Belanja Iuran Jaminan Kecelakaan Kerja KDH/WKDH	134.054,00	107.280,00	26.774,00	80,03
5.1.01.05.09	Belanja Iuran Jaminan Kematian KDH/WKDH	402.162,00	321.840,00	80.322,00	80,03
5.1.01.05.09.0001	Belanja Iuran Jaminan Kematian KDH/WKDH	402.162,00	321.840,00	80.322,00	80,03
5.1.01.06	Belanja Penerimaan Lainnya Pimpinan DPRD serta KDH/WKDH	517.946.800,00	517.900.000,00	46.800,00	99,99
5.1.01.06.02	Belanja Dana Operasional KDH/WKDH	517.946.800,00	517.900.000,00	46.800,00	99,99
5.1.01.06.02.0001	Belanja Dana Operasional KDH/WKDH	517.946.800,00	517.900.000,00	46.800,00	99,99
5.1.02.	Belanja Barang dan Jasa	34.647.238.117,00	30.088.243.502,00	4.558.994.615,00	86,84
5.1.02.01	Belanja Barang	11.742.320.259,00	10.566.005.794,00	1.176.314.465,00	89,98

KD REK	URAIAN	JUMLAH (Rp.)		BERTAMBAH/KURANG	
		ANGGARAN	REALISASI	(Rp)	%
1	2	3	4	5	6
5.1.02.01.01	Belanja Barang Pakai Habis	11.742.320.259,00	10.566.005.794,00	1.176.314.465,00	89,98
5.1.02.01.01.0001	Belanja Bahan-Bahan Bangunan dan Konstruksi	16.006.200,00	15.960.000,00	46.200,00	99,71
5.1.02.01.01.0002	Belanja Bahan-Bahan Kimia	0,00	0,00	0,00	0,00
5.1.02.01.01.0004	Belanja Bahan-Bahan Bakar dan Pelumas	1.001.765.000,00	977.308.774,00	24.456.226,00	97,56
5.1.02.01.01.0008	Belanja Bahan-Bahan/Bibit Tanaman	0,00	0,00	0,00	0,00
5.1.02.01.01.0010	Belanja Bahan-Isi Tabung Gas	23.398.800,00	11.529.400,00	11.869.400,00	49,27
5.1.02.01.01.0011	Belanja Bahan-Bahan/Bibit Ternak/Bibit Ikan	0,00	0,00	0,00	0,00
5.1.02.01.01.0012	Belanja Bahan-Bahan Lainnya	96.416.695,00	96.233.000,00	183.695,00	99,81
5.1.02.01.01.0024	Belanja Alat/Bahan untuk Kegiatan Kantor-Alat Tulis Kantor	336.787.448,00	324.266.860,00	12.520.588,00	96,28
5.1.02.01.01.0025	Belanja Alat/Bahan untuk Kegiatan Kantor- Kertas dan Cover	949.534.100,00	941.786.321,00	7.747.779,00	99,18
5.1.02.01.01.0026	Belanja Alat/Bahan untuk Kegiatan Kantor- Bahan Cetak	2.270.532.976,00	2.236.001.063,00	34.531.913,00	98,48
5.1.02.01.01.0027	Belanja Alat/Bahan untuk Kegiatan Kantor-Benda Pos	5.994.000,00	5.994.000,00	0,00	100,00
5.1.02.01.01.0029	Belanja Alat/Bahan untuk Kegiatan Kantor-Bahan Komputer	601.486.800,00	583.545.281,00	17.941.519,00	97,02
5.1.02.01.01.0030	Belanja Alat/Bahan untuk Kegiatan Kantor-Perabot Kantor	367.776.300,00	346.391.150,00	21.385.150,00	94,19
5.1.02.01.01.0031	Belanja Alat/Bahan untuk Kegiatan Kantor-Alat Listrik	264.639.540,00	262.958.920,00	1.680.620,00	99,36
5.1.02.01.01.0032	Belanja Alat/Bahan untuk Kegiatan Kantor-Perlengkapan Dinas	84.582.000,00	83.494.200,00	1.087.800,00	98,71
5.1.02.01.01.0034	Belanja Alat/Bahan untuk Kegiatan Kantor- Perlengkapan Pendukung Olahraga	81.562.800,00	81.392.000,00	170.800,00	99,79
5.1.02.01.01.0035	Belanja Alat/Bahan untuk Kegiatan Kantor- Suvenir/Cendera Mata	212.737.050,00	212.179.000,00	558.050,00	99,74
5.1.02.01.01.0036	Belanja Alat/Bahan untuk Kegiatan Kantor-Alat/Bahan untuk Kegiatan Kantor Lainnya	257.817.480,00	205.298.020,00	52.519.460,00	79,63
5.1.02.01.01.0039	Belanja Barang untuk Dijual/Diserahkan kepada Masyarakat	194.250.000,00	193.695.000,00	555.000,00	99,71
5.1.02.01.01.0043	Belanja Natura dan Pakan-Natura	2.444.920.320,00	2.288.888.860,00	156.031.460,00	93,62
5.1.02.01.01.0052	Belanja Makanan dan Minuman Rapat	892.920.000,00	731.825.995,00	161.094.005,00	81,96
5.1.02.01.01.0053	Belanja Makanan dan Minuman Jamuan Tamu	1.370.250.000,00	707.881.700,00	662.368.300,00	51,66
5.1.02.01.01.0058	Belanja Makanan dan Minuman Aktivitas Lapangan	141.235.000,00	131.708.500,00	9.526.500,00	93,25
5.1.02.01.01.0059	Belanja Pakaian Dinas KDH dan WKDH	97.707.750,00	97.707.750,00	0,00	100,00
5.1.02.01.01.0075	Belanja Pakaian Batik Tradisional	30.000.000,00	29.960.000,00	40.000,00	99,87
5.1.02.02	Belanja Jasa	9.881.035.984,00	8.600.698.231,00	1.280.337.753,00	87,04
5.1.02.02.01	Belanja Jasa Kantor	6.753.061.584,00	6.120.235.275,00	632.826.309,00	90,63
5.1.02.02.01.0003	Honorarium Narasumber atau Pembahas, Moderator, Pembawa Acara, dan Panitia	432.300.000,00	279.087.500,00	153.212.500,00	64,56
5.1.02.02.01.0004	Honorarium Tim Pelaksana Kegiatan dan Sekretariat Tim Pelaksana Kegiatan	312.925.000,00	279.050.000,00	33.875.000,00	89,17
5.1.02.02.01.0005	Honorarium Pemberi Keterangan Ahli, Saksi Ahli, dan Beracara	501.900.000,00	500.400.000,00	1.500.000,00	99,70
5.1.02.02.01.0011	Honorarium Penyelenggaraan Kegiatan Pendidikan dan Pelatihan	13.500.000,00	13.500.000,00	0,00	100,00
5.1.02.02.01.0014	Belanja Jasa Tenaga Kesehatan	20.000.000,00	20.000.000,00	0,00	100,00

KD REK	URAIAN	JUMLAH (Rp.)		BERTAMBAH/KURANG	
		ANGGARAN	REALISASI	(Rp)	%
1	2	3	4	5	6
5.1.02.02.01.0017	Belanja Jasa Tenaga Ketenteraman, Ketertiban Umum, dan Perlindungan Masyarakat	0,00	0,00	0,00	0,00
5.1.02.02.01.0026	Belanja Jasa Tenaga Administrasi	728.635.000,00	684.780.000,00	43.855.000,00	93,98
5.1.02.02.01.0027	Belanja Jasa Tenaga Operator Komputer	45.340.000,00	45.340.000,00	0,00	100,00
5.1.02.02.01.0028	Belanja Jasa Tenaga Pelayanan Umum	899.125.000,00	883.710.000,00	15.415.000,00	98,29
5.1.02.02.01.0030	Belanja Jasa Tenaga Kebersihan	544.080.000,00	505.860.000,00	38.220.000,00	92,98
5.1.02.02.01.0031	Belanja Jasa Tenaga Keamanan	340.900.000,00	339.970.000,00	930.000,00	99,73
5.1.02.02.01.0033	Belanja Jasa Tenaga Supir	331.360.000,00	331.360.000,00	0,00	100,00
5.1.02.02.01.0037	Belanja Jasa Juri Perlombaan/Pertandingan	24.500.000,00	8.000.000,00	16.500.000,00	32,65
5.1.02.02.01.0041	Belanja Jasa Pemasangan Instalasi Telepon, Air, dan Listrik	4.495.500,00	3.276.650,00	1.218.850,00	72,89
5.1.02.02.01.0047	Belanja Jasa Penyelenggaraan Acara	212.000.000,00	208.850.000,00	3.150.000,00	98,51
5.1.02.02.01.0048	Belanja Jasa Kontribusi Asosiasi	80.000.000,00	75.000.000,00	5.000.000,00	93,75
5.1.02.02.01.0049	Belanja Jasa Pencucian Pakaian, Alat Kesenian dan Kebudayaan, serta Alat Rumah Tangga	91.400.000,00	86.129.625,00	5.270.375,00	94,23
5.1.02.02.01.0055	Belanja Jasa Iklan/Reklame, Film, dan Pemotretan	79.000.000,00	78.910.000,00	90.000,00	99,89
5.1.02.02.01.0060	Belanja Tagihan Air	246.925.000,00	85.291.650,00	161.633.350,00	34,54
5.1.02.02.01.0061	Belanja Tagihan Listrik	1.096.742.466,00	1.072.553.863,00	24.188.603,00	97,79
5.1.02.02.01.0063	Belanja Kawat/Faksimili/Internet/TV Berlangganan	629.946.000,00	540.515.971,00	89.430.029,00	85,80
5.1.02.02.01.0066	Belanja Registrasi/Keanggotaan	12.500.000,00	10.000.000,00	2.500.000,00	80,00
5.1.02.02.01.0067	Belanja Pembayaran Pajak, Bea, dan Perizinan	65.487.618,00	52.327.818,00	13.159.800,00	79,90
5.1.02.02.01.0073	Belanja Medical Check Up	40.000.000,00	16.322.198,00	23.677.802,00	40,81
5.1.02.02.02	Belanja Iuran Jaminan/Asuransi	331.764.400,00	290.537.073,00	41.227.327,00	87,57
5.1.02.02.02.0005	Belanja Iuran Jaminan Kesehatan bagi Non ASN	195.300.000,00	164.866.987,00	30.433.013,00	84,42
5.1.02.02.02.0006	Belanja Iuran Jaminan Kecelakaan Kerja bagi Non ASN	9.446.400,00	5.373.016,00	4.073.384,00	56,88
5.1.02.02.02.0007	Belanja Iuran Jaminan Kematian bagi Non ASN	11.718.000,00	6.718.320,00	4.999.680,00	57,33
5.1.02.02.02.0008	Belanja Asuransi Barang Milik Daerah	115.300.000,00	113.578.750,00	1.721.250,00	98,51
5.1.02.02.04	Belanja Sewa Peralatan dan Mesin	1.451.570.000,00	1.034.935.000,00	416.635.000,00	71,30
5.1.02.02.04.0043	Belanja Sewa Alat Angkutan Darat Bermotor Lainnya	1.078.460.000,00	742.895.000,00	335.565.000,00	68,88
5.1.02.02.04.0049	Belanja Sewa Alat Angkutan Apung Bermotor untuk Penumpang	12.500.000,00	5.000.000,00	7.500.000,00	40,00
5.1.02.02.04.0117	Belanja Sewa Alat Kantor Lainnya	265.000.000,00	234.930.000,00	30.070.000,00	88,65
5.1.02.02.04.0132	Belanja Sewa Peralatan Studio Audio	84.500.000,00	41.000.000,00	43.500.000,00	48,52
5.1.02.02.04.0406	Belanja Sewa Komputer Unit Lainnya	11.110.000,00	11.110.000,00	0,00	100,00
5.1.02.02.05	Belanja Sewa Gedung dan Bangunan	87.640.000,00	52.860.500,00	34.779.500,00	60,32
5.1.02.02.05.0009	Belanja Sewa Bangunan Gedung Tempat Pertemuan	59.150.000,00	41.150.000,00	18.000.000,00	69,57
5.1.02.02.05.0043	Belanja Sewa Hotel	28.490.000,00	11.710.500,00	16.779.500,00	41,10
5.1.02.02.06	Belanja Sewa Jalan, Jaringan dan Irigasi	20.000.000,00	20.000.000,00	0,00	100,00
5.1.02.02.06.0130	Belanja Sewa Jaringan dengan Media Udara	20.000.000,00	20.000.000,00	0,00	100,00



KD REK	URAIAN	JUMLAH (Rp.)		BERTAMBAH/KURANG	
		ANGGARAN	REALISASI	(Rp)	%
1	2	3	4	5	6
5.1.02.02.08	Belanja Jasa Konsultansi Konstruksi	183.296.000,00	182.983.000,00	313.000,00	99,83
5.1.02.02.08.0003	Belanja Jasa Konsultansi Perencanaan Arsitektur-Jasa Penilai Perawatan dan Kelayakan Bangunan Gedung	54.974.000,00	54.856.000,00	118.000,00	99,79
5.1.02.02.08.0019	Belanja Jasa Konsultansi Pengawasan Rekayasa-Jasa Pengawas Pekerjaan Konstruksi Bangunan Gedung	128.322.000,00	128.127.000,00	195.000,00	99,85
5.1.02.02.09	Belanja Jasa Konsultansi Non Konstruksi	723.304.000,00	632.897.000,00	90.407.000,00	87,50
5.1.02.02.09.0003	Belanja Jasa Konsultansi Berorientasi Bidang-Telematika	723.304.000,00	632.897.000,00	90.407.000,00	87,50
5.1.02.02.12	Belanja Kursus/Pelatihan, Sosialisasi, Bimbingan Teknis serta Pendidikan dan Pelatihan	330.400.000,00	266.250.383,00	64.149.617,00	80,58
5.1.02.02.12.0001	Belanja Kursus Singkat/Pelatihan	45.900.000,00	26.950.383,00	18.949.617,00	58,72
5.1.02.02.12.0002	Belanja Sosialisasi	4.500.000,00	1.500.000,00	3.000.000,00	33,33
5.1.02.02.12.0003	Belanja Bimbingan Teknis	280.000.000,00	237.800.000,00	42.200.000,00	84,93
5.1.02.03	Belanja Pemeliharaan	1.821.807.874,00	1.525.313.885,00	296.493.989,00	83,73
5.1.02.03.02	Belanja Pemeliharaan Peralatan dan Mesin	1.397.777.000,00	1.102.349.885,00	295.427.115,00	78,86
5.1.02.03.02.0022	Belanja Pemeliharaan Alat Besar-Alat Bantu-Electric Generating Set	50.000.000,00	48.440.000,00	1.560.000,00	96,88
5.1.02.03.02.0023	Belanja Pemeliharaan Alat Besar-Alat Bantu-Pompa	2.450.000,00	1.950.000,00	500.000,00	79,59
5.1.02.03.02.0035	Belanja Pemeliharaan Alat Angkutan-Alat Angkutan Darat Bermotor-Kendaraan Dinas Bermotor Perorangan	964.600.000,00	706.269.885,00	258.330.115,00	73,22
5.1.02.03.02.0117	Belanja Pemeliharaan Alat Kantor dan Rumah Tangga-Alat Kantor-Alat Kantor Lainnya	40.730.000,00	40.047.500,00	682.500,00	98,32
5.1.02.03.02.0121	Belanja Pemeliharaan Alat Kantor dan Rumah Tangga-Alat Rumah Tangga-Alat Pendingin	124.800.000,00	124.555.500,00	244.500,00	99,80
5.1.02.03.02.0123	Belanja Pemeliharaan Alat Kantor dan Rumah Tangga-Alat Rumah Tangga-Alat Rumah Tangga Lainnya (Home Use)	3.000.000,00	3.000.000,00	0,00	100,00
5.1.02.03.02.0133	Belanja Pemeliharaan Alat Studio, Komunikasi, dan Pemancar-Alat Studio-Peralatan Studio Video dan Film	4.500.000,00	3.800.000,00	700.000,00	84,44
5.1.02.03.02.0134	Belanja Pemeliharaan Alat Studio, Komunikasi, dan Pemancar-Alat Studio-Peralatan Studio Gambar	3.000.000,00	2.750.000,00	250.000,00	91,67
5.1.02.03.02.0141	Belanja Pemeliharaan Alat Studio, Komunikasi, dan Pemancar-Alat Komunikasi-Alat Komunikasi Radio VHF	9.500.000,00	9.500.000,00	0,00	100,00
5.1.02.03.02.0146	Belanja Pemeliharaan Alat Studio, Komunikasi, dan Pemancar-Alat Komunikasi-Alat Komunikasi Digital dan Konvensional	45.000.000,00	27.550.000,00	17.450.000,00	61,22
5.1.02.03.02.0404	Belanja Pemeliharaan Komputer-Komputer Unit-Komputer Jaringan	61.650.000,00	61.540.000,00	110.000,00	99,82
5.1.02.03.02.0405	Belanja Pemeliharaan Komputer-Komputer Unit-Personal Computer	54.000.000,00	39.970.000,00	14.030.000,00	74,02
5.1.02.03.02.0406	Belanja Pemeliharaan Komputer-Komputer Unit-Komputer Unit Lainnya	2.997.000,00	2.997.000,00	0,00	100,00
5.1.02.03.02.0409	Belanja Pemeliharaan Komputer-Peralatan Komputer-Peralatan Personal Computer	31.550.000,00	29.980.000,00	1.570.000,00	95,02

KD REK	URAIAN	JUMLAH (Rp.)		BERTAMBAH/KURANG	
		ANGGARAN	REALISASI	(Rp)	%
1	2	3	4	5	6
5.1.02.03.03	Belanja Pemeliharaan Gedung dan Bangunan	424.030.874,00	422.964.000,00	1.066.874,00	99,75
5.1.02.03.03.0001	Belanja Pemeliharaan Bangunan Gedung-Bangunan Gedung Tempat Kerja-Bangunan Gedung Kantor	424.030.874,00	422.964.000,00	1.066.874,00	99,75
5.1.02.04	Belanja Perjalanan Dinas	4.685.874.000,00	4.401.150.592,00	284.723.408,00	93,92
5.1.02.04.01	Belanja Perjalanan Dinas Dalam Negeri	4.685.874.000,00	4.401.150.592,00	284.723.408,00	93,92
5.1.02.04.01.0001	Belanja Perjalanan Dinas Biasa	3.890.824.000,00	3.680.990.592,00	209.833.408,00	94,61
5.1.02.04.01.0003	Belanja Perjalanan Dinas Dalam Kota	795.050.000,00	720.160.000,00	74.890.000,00	90,58
5.1.02.05	Belanja Uang dan/atau Jasa untuk Diberikan kepada Pihak Ketiga/Pihak Lain/Masyarakat	6.516.200.000,00	4.995.075.000,00	1.521.125.000,00	76,66
5.1.02.05.01	Belanja Uang yang Diberikan kepada Pihak Ketiga/Pihak Lain/Masyarakat	6.516.200.000,00	4.995.075.000,00	1.521.125.000,00	76,66
5.1.02.05.01.0001	Belanja Hadiah yang Bersifat Perlombaan	94.500.000,00	94.500.000,00	0,00	100,00
5.1.02.05.01.0002	Belanja Penghargaan atas Suatu Prestasi	250.000.000,00	223.000.000,00	27.000.000,00	89,20
5.1.02.05.01.0003	Belanja Beasiswa	6.171.700.000,00	4.677.575.000,00	1.494.125.000,00	75,79
5.1.03.	Belanja Bunga	0,00	0,00	0,00	0,00
5.1.04.	Belanja Subsidi	0,00	0,00	0,00	0,00
5.1.05.	Belanja Hibah	31.574.500.000,00	31.241.434.503,00	333.065.497,00	98,95
5.1.05.05	Belanja Hibah kepada Badan, Lembaga, Organisasi Kemasyarakatan yang Berbadan Hukum Indonesia	31.574.500.000,00	31.241.434.503,00	333.065.497,00	98,95
5.1.05.05.01	Belanja Hibah kepada Badan dan Lembaga yang Bersifat Nirlaba, Sukarela dan Sosial yang Dibentuk Berdasarkan Peraturan Perundang-Undangan	8.000.000.000,00	8.000.000.000,00	0,00	100,00
5.1.05.05.01.0001	Belanja Hibah Uang kepada Badan dan Lembaga yang Bersifat Nirlaba, Sukarela dan Sosial yang Dibentuk Berdasarkan Peraturan Perundang-Undangan	8.000.000.000,00	8.000.000.000,00	0,00	100,00
5.1.05.05.03	Belanja Hibah kepada Badan dan Lembaga Nirlaba, Sukarela Bersifat Sosial Kemasyarakatan	23.574.500.000,00	23.241.434.503,00	333.065.497,00	98,59
5.1.05.05.03.0001	Belanja Hibah Uang kepada Badan dan Lembaga Nirlaba, Sukarela Bersifat Sosial Kemasyarakatan	23.574.500.000,00	23.241.434.503,00	333.065.497,00	98,59
5.1.06.	Belanja Bantuan Sosial	0,00	0,00	0,00	0,00
	<b>Jumlah Belanja Operasi</b>	<b>83.144.608.003,00</b>	<b>76.335.682.020,00</b>	<b>6.808.925.983,00</b>	<b>91,81</b>
<b>5.2.</b>	<b>BELANJA MODAL</b>	<b>4.426.968.395,00</b>	<b>4.401.153.257,92</b>	<b>25.815.137,08</b>	<b>99,42</b>
5.2.01.	Belanja Tanah	0,00	0,00	0,00	0,00
5.2.02.	Belanja Peralatan dan Mesin	1.447.292.592,00	1.433.003.000,00	14.289.592,00	99,01
5.2.02.05	Belanja Modal Alat Kantor dan Rumah Tangga	366.686.280,00	362.538.000,00	4.148.280,00	98,87
5.2.02.05.02	Belanja Modal Alat Rumah Tangga	366.686.280,00	362.538.000,00	4.148.280,00	98,87
5.2.02.05.02.0006	Belanja Modal Alat Rumah Tangga Lainnya (Home Use)	366.686.280,00	362.538.000,00	4.148.280,00	98,87
5.2.02.06	Belanja Modal Alat Studio, Komunikasi, dan Pemancar	93.405.390,00	92.305.000,00	1.100.390,00	98,82
5.2.02.06.01	Belanja Modal Alat Studio	93.405.390,00	92.305.000,00	1.100.390,00	98,82
5.2.02.06.01.0002	Belanja Modal Peralatan Studio Video dan Film	4.293.480,00	4.200.000,00	93.480,00	97,82

KD REK	URAIAN	JUMLAH (Rp.)		BERTAMBAH/KURANG	
		ANGGARAN	REALISASI	(Rp)	%
1	2	3	4	5	6
5.2.02.06.01.0004	Belanja Modal Peralatan Cetak	0,00	0,00	0,00	0,00
5.2.02.06.01.0006	Belanja Modal Alat Studio Lainnya	89.111.910,00	88.105.000,00	1.006.910,00	98,87
5.2.02.07	Belanja Modal Alat Kedokteran dan Kesehatan	0,00	0,00	0,00	0,00
5.2.02.07.02	Belanja Modal Alat Kesehatan Umum	0,00	0,00	0,00	0,00
5.2.02.07.02.0005	Belanja Modal Alat Kesehatan Umum Lainnya	0,00	0,00	0,00	0,00
5.2.02.10	Belanja Modal Komputer	849.794.022,00	842.300.000,00	7.494.022,00	99,12
5.2.02.10.01	Belanja Modal Komputer Unit	765.743.490,00	759.010.000,00	6.733.490,00	99,12
5.2.02.10.01.0001	Belanja Modal Komputer Jaringan	0,00	0,00	0,00	0,00
5.2.02.10.01.0002	Belanja Modal Personal Computer	765.743.490,00	759.010.000,00	6.733.490,00	99,12
5.2.02.10.02	Belanja Modal Peralatan Komputer	84.050.532,00	83.290.000,00	760.532,00	99,10
5.2.02.10.02.0003	Belanja Modal Peralatan Personal Computer	83.766.372,00	83.290.000,00	476.372,00	99,43
5.2.02.10.02.0005	Belanja Modal Peralatan Komputer Lainnya	284.160,00	0,00	284.160,00	0,00
5.2.02.11	Belanja Modal Alat Eksplorasi	15.861.900,00	15.860.000,00	1.900,00	99,99
5.2.02.11.02	Belanja Modal Alat Eksplorasi Geofisika	15.861.900,00	15.860.000,00	1.900,00	99,99
5.2.02.11.02.0002	Belanja Modal Elektronik/Electric	15.861.900,00	15.860.000,00	1.900,00	99,99
5.2.02.19	Belanja Modal Peralatan Olahraga	121.545.000,00	120.000.000,00	1.545.000,00	98,73
5.2.02.19.01	Belanja Modal Peralatan Olahraga	121.545.000,00	120.000.000,00	1.545.000,00	98,73
5.2.02.19.01.0006	Belanja Modal Peralatan Olahraga Lainnya	121.545.000,00	120.000.000,00	1.545.000,00	98,73
5.2.03.	Belanja Gedung dan Bangunan	2.683.154.843,00	2.675.406.281,92	7.748.561,08	99,71
5.2.03.01	Belanja Modal Bangunan Gedung	2.683.154.843,00	2.675.406.281,92	7.748.561,08	99,71
5.2.03.01.01	Belanja Modal Bangunan Gedung Tempat Kerja	2.683.154.843,00	2.675.406.281,92	7.748.561,08	99,71
5.2.03.01.01.0001	Belanja Modal Bangunan Gedung Kantor	2.683.154.843,00	2.675.406.281,92	7.748.561,08	99,71
5.2.04.	Belanja Jalan, Irigasi dan Jaringan	53.280.000,00	49.723.976,00	3.556.024,00	93,33
5.2.04.03	Belanja Modal Instalasi	53.280.000,00	49.723.976,00	3.556.024,00	93,33
5.2.04.03.01	Belanja Modal Instalasi Air Bersih/Air Baku	53.280.000,00	49.723.976,00	3.556.024,00	93,33
5.2.04.03.01.0004	Belanja Modal Instalasi Air Tanah Dangkal	53.280.000,00	49.723.976,00	3.556.024,00	93,33
5.2.05.	Belanja Aset Tetap Lainnya	243.240.960,00	243.020.000,00	220.960,00	99,91
5.2.05.08	Belanja Modal Aset Tidak Berwujud	243.240.960,00	243.020.000,00	220.960,00	99,91
5.2.05.08.01	Belanja Modal Aset Tidak Berwujud	243.240.960,00	243.020.000,00	220.960,00	99,91
5.2.05.08.01.0005	Belanja Modal Software	243.240.960,00	243.020.000,00	220.960,00	99,91
5.2.06.	Belanja Aset Lainnya	0,00	0,00	0,00	0,00
	<b>Jumlah Belanja Modal</b>	<b>4.426.968.395,00</b>	<b>4.401.153.257,92</b>	<b>25.815.137,08</b>	<b>99,42</b>
<b>5.3.</b>	<b>BELANJA TAK TERDUGA</b>	<b>0,00</b>	<b>0,00</b>	<b>0,00</b>	<b>0,00</b>
5.3.01.	Belanja Tak Terduga	0,00	0,00	0,00	0,00
	<b>Jumlah Belanja Tak Terduga</b>	<b>0,00</b>	<b>0,00</b>	<b>0,00</b>	<b>0,00</b>
<b>5.4.</b>	<b>BELANJA TRANSFER</b>	<b>0,00</b>	<b>0,00</b>	<b>0,00</b>	<b>0,00</b>
5.4.01.	Belanja Bagi Hasil	0,00	0,00	0,00	0,00
5.4.02.	Belanja Bantuan Keuangan	0,00	0,00	0,00	0,00
	<b>Jumlah Belanja Transfer</b>	<b>0,00</b>	<b>0,00</b>	<b>0,00</b>	<b>0,00</b>
	<b>JUMLAH BELANJA</b>	<b>87.571.576.398,00</b>	<b>80.736.835.277,92</b>	<b>6.834.741.120,08</b>	<b>92,20</b>
	<b>SURPLUS/DEFISIT</b>	<b>(87.386.276.398,00)</b>	<b>(80.592.731.179,92)</b>	<b>(6.793.545.218,08)</b>	<b>92,23</b>


KD REK	URAIAN	JUMLAH (Rp.)		BERTAMBAH/KURANG	
		ANGGARAN	REALISASI	(Rp)	%
1	2	3	4	5	6
<b>6</b>	<b>PEMBIAYAAN</b>				
<b>6.1.</b>	<b>PENERIMAAN PEMBIAYAAN</b>	<b>0,00</b>	<b>0,00</b>	<b>0,00</b>	<b>0,00</b>
6.1.01.	Penggunaan SiLPA	0,00	0,00	0,00	0,00
6.1.02.	Pencairan Dana Cadangan	0,00	0,00	0,00	0,00
6.1.03.	Hasil Penjualan Kekayaan Daerah yang Dipisahkan	0,00	0,00	0,00	0,00
6.1.04.01.	Penerimaan Pinjaman Daerah - Pemerintah Pusat	0,00	0,00	0,00	0,00
6.1.04.02.	Penerimaan Pinjaman Daerah - Pemerintah Daerah Lain	0,00	0,00	0,00	0,00
6.1.04.03.	Penerimaan Pinjaman Daerah - Lembaga Keuangan Bank	0,00	0,00	0,00	0,00
6.1.04.04.	Penerimaan Pinjaman Daerah - Lembaga Keuangan Bukan Bank	0,00	0,00	0,00	0,00
6.1.04.05.	Penerimaan Pinjaman Daerah - Masyarakat (Obligasi Daerah)	0,00	0,00	0,00	0,00
6.1.05.	Penerimaan Kembali Pemberian Pinjaman Daerah	0,00	0,00	0,00	0,00
6.1.06.	Penerimaan Pembiayaan Lainnya	0,00	0,00	0,00	0,00
	<b>Jumlah Penerimaan Pembiayaan</b>	<b>0,00</b>	<b>0,00</b>	<b>0,00</b>	<b>0,00</b>
<b>6.2.</b>	<b>PENGELUARAN PEMBIAYAAN</b>	<b>0,00</b>	<b>0,00</b>	<b>0,00</b>	<b>0,00</b>
6.2.01.	Pembentukan Dana Cadangan	0,00	0,00	0,00	0,00
6.2.02.	Penyertaan Modal Pemerintah Daerah	0,00	0,00	0,00	0,00
6.2.03.01.	Pembayaran Pinjaman Daerah dari Pemerintah Pusat	0,00	0,00	0,00	0,00
6.2.03.02.	Pembayaran Pinjaman dari Pemerintah Daerah Lain	0,00	0,00	0,00	0,00
6.2.03.03.	Pembayaran Pinjaman dari Lembaga Keuangan Bank (LKB)	0,00	0,00	0,00	0,00
6.2.03.04.	Pembayaran Pinjaman dari Lembaga Keuangan Bukan Bank (LKBB)	0,00	0,00	0,00	0,00
6.2.03.05.	Pembayaran Pinjaman Daerah dari Masyarakat	0,00	0,00	0,00	0,00
6.2.04.	Pemberian Pinjaman Daerah	0,00	0,00	0,00	0,00
6.2.05.	Pengeluaran Pembiayaan Lainnya	0,00	0,00	0,00	0,00
	<b>Jumlah Pengeluaran Pembiayaan</b>	<b>0,00</b>	<b>0,00</b>	<b>0,00</b>	<b>0,00</b>
	<b>PEMBIAYAAN NETO</b>	<b>0,00</b>	<b>0,00</b>	<b>0,00</b>	<b>0,00</b>
	<b>Sisa Lebih Pembiayaan Anggaran (SiLPA)</b>	<b>(87.386.276.398,00)</b>	<b>(80.592.731.179,92)</b>	<b>(6.793.545.218,08)</b>	<b>92,23</b>

Mengetahui,  
Kepala Badan Penanggulangan Bencana Daerah

Kabupaten Sanggau, 31 Desember 2023  
Kepala Sub Bagian Keuangan

Siron, S.Sos, M.Si  
NIP :19630626 198603 1 015

Sri Astuti, S.Akt  
NIP :19770708 200604 2 021

 <b>PEMERINTAH KABUPATEN SANGGAU</b> <b>SEKRETARIAT DPRD</b> <b>LAPORAN REALISASI ANGGARAN PENDAPATAN DAN BELANJA</b> <b>UNTUK TAHUN YANG BERAKHIR SAMPAI DENGAN 31 DESEMBER TAHUN 2023</b>					
KD REK	URAIAN	JUMLAH (Rp.)		BERTAMBAH/KURANG	
		ANGGARAN	REALISASI	(Rp)	%
1	2	3	4	5	6
<b>4</b>	<b>PENDAPATAN</b>				
<b>4.1.</b>	<b>PENDAPATAN ASLI DAERAH</b>	<b>0,00</b>	<b>0,00</b>	<b>0,00</b>	<b>0,00</b>
4.1.01.	Pendapatan Pajak Daerah	0,00	0,00	0,00	0,00
4.1.02.	Pendapatan Retribusi Daerah	0,00	0,00	0,00	0,00
4.1.03.	Pendapatan Hasil Pengelolaan Kekayaan Daerah yang Dipisahkan	0,00	0,00	0,00	0,00
4.1.04.	Lain-lain PAD yang Sah	0,00	0,00	0,00	0,00
	<b>Jumlah Pendapatan Asli Daerah</b>	<b>0,00</b>	<b>0,00</b>	<b>0,00</b>	<b>0,00</b>
<b>4.2.</b>	<b>PENDAPATAN TRANSFER</b>	<b>0,00</b>	<b>0,00</b>	<b>0,00</b>	<b>0,00</b>
<b>4.2.01.01.</b>	<b>PENDAPATAN TRANSFER PEMERINTAH PUSAT-DANA PERIMBANGAN</b>	<b>0,00</b>	<b>0,00</b>	<b>0,00</b>	<b>0,00</b>
4.2.01.01.01	Dana Bagi Hasil	0,00	0,00	0,00	0,00
4.2.01.01.02	Dana Alokasi Umum	0,00	0,00	0,00	0,00
4.2.01.01.03	Dana Alokasi Khusus-Fisik	0,00	0,00	0,00	0,00
4.2.01.01.04	Dana Alokasi Khusus-Non Fisik	0,00	0,00	0,00	0,00
	<b>Jumlah Pendapatan Transfer Dana Perimbangan</b>	<b>0,00</b>	<b>0,00</b>	<b>0,00</b>	<b>0,00</b>
<b>4.2.01.</b>	<b>PENDAPATAN TRANSFER PEMERINTAH PUSAT-LAINNYA</b>	<b>0,00</b>	<b>0,00</b>	<b>0,00</b>	<b>0,00</b>
4.2.01.02.	Dana Insentif Daerah	0,00	0,00	0,00	0,00
4.2.01.03.	Dana Otonomi Khusus	0,00	0,00	0,00	0,00
4.2.01.04.	Dana Keistimewaan	0,00	0,00	0,00	0,00
4.2.01.05.	Dana Desa	0,00	0,00	0,00	0,00
	<b>Jumlah Pendapatan Transfer Pemerintah Pusat Lainnya</b>	<b>0,00</b>	<b>0,00</b>	<b>0,00</b>	<b>0,00</b>
<b>4.2.02.</b>	<b>PENDAPATAN TRANSFER ANTAR DAERAH</b>	<b>0,00</b>	<b>0,00</b>	<b>0,00</b>	<b>0,00</b>
4.2.02.01.	Pendapatan Bagi Hasil	0,00	0,00	0,00	0,00
4.2.02.02.	Bantuan Keuangan	0,00	0,00	0,00	0,00
	<b>Jumlah Pendapatan Transfer Antar Daerah</b>	<b>0,00</b>	<b>0,00</b>	<b>0,00</b>	<b>0,00</b>
	<b>Total Pendapatan Transfer</b>	<b>0,00</b>	<b>0,00</b>	<b>0,00</b>	<b>0,00</b>
<b>4.3.</b>	<b>LAIN-LAIN PENDAPATAN DAERAH YANG SAH</b>	<b>0,00</b>	<b>0,00</b>	<b>0,00</b>	<b>0,00</b>
4.3.01.	Pendapatan Hibah	0,00	0,00	0,00	0,00
4.3.02.	Pendapatan Dana Darurat	0,00	0,00	0,00	0,00
4.3.03.	Pendapatan Lainnya	0,00	0,00	0,00	0,00
	<b>Jumlah Lain-lain Pendapatan Daerah yang Sah</b>	<b>0,00</b>	<b>0,00</b>	<b>0,00</b>	<b>0,00</b>
	<b>JUMLAH PENDAPATAN</b>	<b>0,00</b>	<b>0,00</b>	<b>0,00</b>	<b>0,00</b>
<b>5</b>	<b>BELANJA</b>				
<b>5.1.</b>	<b>BELANJA OPERASI</b>	<b>58.937.402.284,00</b>	<b>53.987.968.918,37</b>	<b>4.949.433.365,63</b>	<b>91,60</b>
5.1.01.	Belanja Pegawai	27.095.156.019,00	26.309.725.083,00	785.430.936,00	97,10
5.1.01.01	Belanja Gaji dan Tunjangan ASN	2.063.712.904,00	1.754.008.599,00	309.704.305,00	84,99
5.1.01.01.01	Belanja Gaji Pokok ASN	1.455.863.346,00	1.255.424.600,00	200.438.746,00	86,23

KD REK	URAIAN	JUMLAH (Rp.)		BERTAMBAH/KURANG	
		ANGGARAN	REALISASI	(Rp)	%
1	2	3	4	5	6
5.1.01.01.01.0001	Belanja Gaji Pokok PNS	1.455.863.346,00	1.255.424.600,00	200.438.746,00	86,23
5.1.01.01.02	Belanja Tunjangan Keluarga ASN	154.228.900,00	139.463.602,00	14.765.298,00	90,43
5.1.01.01.02.0001	Belanja Tunjangan Keluarga PNS	154.228.900,00	139.463.602,00	14.765.298,00	90,43
5.1.01.01.03	Belanja Tunjangan Jabatan ASN	113.097.600,00	102.870.000,00	10.227.600,00	90,96
5.1.01.01.03.0001	Belanja Tunjangan Jabatan PNS	113.097.600,00	102.870.000,00	10.227.600,00	90,96
5.1.01.01.04	Belanja Tunjangan Fungsional ASN	89.654.880,00	43.780.000,00	45.874.880,00	48,83
5.1.01.01.04.0001	Belanja Tunjangan Fungsional PNS	89.654.880,00	43.780.000,00	45.874.880,00	48,83
5.1.01.01.05	Belanja Tunjangan Fungsional Umum ASN	38.993.920,00	32.410.000,00	6.583.920,00	83,12
5.1.01.01.05.0001	Belanja Tunjangan Fungsional Umum PNS	38.993.920,00	32.410.000,00	6.583.920,00	83,12
5.1.01.01.06	Belanja Tunjangan Beras ASN	88.248.118,00	79.082.640,00	9.165.478,00	89,61
5.1.01.01.06.0001	Belanja Tunjangan Beras PNS	88.248.118,00	79.082.640,00	9.165.478,00	89,61
5.1.01.01.07	Belanja Tunjangan PPh/Tunjangan Khusus ASN	3.068.786,00	2.057.222,00	1.011.564,00	67,04
5.1.01.01.07.0001	Belanja Tunjangan PPh/Tunjangan Khusus PNS	3.068.786,00	2.057.222,00	1.011.564,00	67,04
5.1.01.01.08	Belanja Pembulatan Gaji ASN	16.114,00	15.702,00	412,00	97,44
5.1.01.01.08.0001	Belanja Pembulatan Gaji PNS	16.114,00	15.702,00	412,00	97,44
5.1.01.01.09	Belanja Iuran Jaminan Kesehatan ASN	106.954.756,00	88.538.209,00	18.416.547,00	82,78
5.1.01.01.09.0001	Belanja Iuran Jaminan Kesehatan PNS	106.954.756,00	88.538.209,00	18.416.547,00	82,78
5.1.01.01.10	Belanja Iuran Jaminan Kecelakaan Kerja ASN	3.726.372,00	2.591.651,00	1.134.721,00	69,55
5.1.01.01.10.0001	Belanja Iuran Jaminan Kecelakaan Kerja PNS	3.726.372,00	2.591.651,00	1.134.721,00	69,55
5.1.01.01.11	Belanja Iuran Jaminan Kematian ASN	9.860.112,00	7.774.973,00	2.085.139,00	78,85
5.1.01.01.11.0001	Belanja Iuran Jaminan Kematian PNS	9.860.112,00	7.774.973,00	2.085.139,00	78,85
5.1.01.02	Belanja Tambahan Penghasilan ASN	1.070.091.010,00	985.918.330,00	84.172.680,00	92,13
5.1.01.02.01	Tambahan Penghasilan berdasarkan Beban Kerja ASN	388.335.402,00	358.651.055,00	29.684.347,00	92,36
5.1.01.02.01.0001	Tambahan Penghasilan berdasarkan Beban Kerja PNS	388.335.402,00	358.651.055,00	29.684.347,00	92,36
5.1.01.02.03	Tambahan Penghasilan berdasarkan Kondisi Kerja ASN	99.252.660,00	89.290.842,00	9.961.818,00	89,96
5.1.01.02.03.0001	Tambahan Penghasilan berdasarkan Kondisi Kerja PNS	99.252.660,00	89.290.842,00	9.961.818,00	89,96
5.1.01.02.05	Tambahan Penghasilan berdasarkan Prestasi Kerja ASN	582.502.948,00	537.976.433,00	44.526.515,00	92,36
5.1.01.02.05.0001	Tambahan Penghasilan berdasarkan Prestasi Kerja PNS	582.502.948,00	537.976.433,00	44.526.515,00	92,36
5.1.01.03	Tambahan Penghasilan berdasarkan Pertimbangan Objektif Lainnya ASN	113.400.000,00	110.700.000,00	2.700.000,00	97,62
5.1.01.03.07	Belanja Honorarium	93.000.000,00	90.300.000,00	2.700.000,00	97,10
5.1.01.03.07.0001	Belanja Honorarium Penanggungjawaban Pengelola Keuangan	93.000.000,00	90.300.000,00	2.700.000,00	97,10
5.1.01.03.07.0002	Belanja Honorarium Pengadaan Barang/Jasa	0,00	0,00	0,00	0,00
5.1.01.03.08	Belanja Jasa Pengelolaan BMD	20.400.000,00	20.400.000,00	0,00	100,00
5.1.01.03.08.0002	Belanja Jasa Pengelolaan BMD yang Tidak Menghasilkan Pendapatan	20.400.000,00	20.400.000,00	0,00	100,00
5.1.01.04	Belanja Gaji dan Tunjangan DPRD	23.646.352.105,00	23.257.498.154,00	388.853.951,00	98,36
5.1.01.04.01	Belanja Uang Representasi DPRD	914.597.250,00	884.415.000,00	30.182.250,00	96,70
5.1.01.04.01.0001	Belanja Uang Representasi DPRD	914.597.250,00	884.415.000,00	30.182.250,00	96,70

KD REK	URAIAN	JUMLAH (Rp.)		BERTAMBAH/KURANG	
		ANGGARAN	REALISASI	(Rp)	%
1	2	3	4	5	6
5.1.01.04.02	Belanja Tunjangan Keluarga DPRD	122.619.331,00	119.502.600,00	3.116.731,00	97,46
5.1.01.04.02.0001	Belanja Tunjangan Keluarga DPRD	122.619.331,00	119.502.600,00	3.116.731,00	97,46
5.1.01.04.03	Belanja Tunjangan Beras DPRD	151.159.456,00	128.009.600,00	23.149.856,00	84,69
5.1.01.04.03.0001	Belanja Tunjangan Beras DPRD	151.159.456,00	128.009.600,00	23.149.856,00	84,69
5.1.01.04.04	Belanja Uang Paket DPRD	76.482.000,00	75.852.000,00	630.000,00	99,18
5.1.01.04.04.0001	Belanja Uang Paket DPRD	76.482.000,00	75.852.000,00	630.000,00	99,18
5.1.01.04.05	Belanja Tunjangan Jabatan DPRD	1.326.166.016,00	1.282.401.750,00	43.764.266,00	96,70
5.1.01.04.05.0001	Belanja Tunjangan Jabatan DPRD	1.326.166.016,00	1.282.401.750,00	43.764.266,00	96,70
5.1.01.04.06	Belanja Tunjangan Alat Kelengkapan DPRD	111.629.700,00	110.472.600,00	1.157.100,00	98,96
5.1.01.04.06.0001	Belanja Tunjangan Alat Kelengkapan DPRD	111.629.700,00	110.472.600,00	1.157.100,00	98,96
5.1.01.04.07	Belanja Tunjangan Alat Kelengkapan Lainnya DPRD	16.991.100,00	14.433.300,00	2.557.800,00	84,95
5.1.01.04.07.0001	Belanja Tunjangan Alat Kelengkapan Lainnya DPRD	16.991.100,00	14.433.300,00	2.557.800,00	84,95
5.1.01.04.08	Belanja Tunjangan Komunikasi Intensif Pimpinan dan Anggota DPRD	5.040.000.000,00	4.998.000.000,00	42.000.000,00	99,17
5.1.01.04.08.0001	Belanja Tunjangan Komunikasi Intensif Pimpinan dan Anggota DPRD	5.040.000.000,00	4.998.000.000,00	42.000.000,00	99,17
5.1.01.04.09	Belanja Tunjangan Reses DPRD	1.260.000.000,00	1.249.500.000,00	10.500.000,00	99,17
5.1.01.04.09.0001	Belanja Tunjangan Reses DPRD	1.260.000.000,00	1.249.500.000,00	10.500.000,00	99,17
5.1.01.04.10	Belanja Pembebanan PPh kepada Pimpinan dan Anggota DPRD	35.793.660,00	2.973.640,00	32.820.020,00	8,31
5.1.01.04.10.0001	Belanja Pembebanan PPh kepada Pimpinan dan Anggota DPRD	35.793.660,00	2.973.640,00	32.820.020,00	8,31
5.1.01.04.12	Belanja Tunjangan Kesejahteraan Pimpinan dan Anggota DPRD	7.873.478.592,00	7.785.637.664,00	87.840.928,00	98,88
5.1.01.04.12.0001	Belanja Iuran Jaminan Kesehatan bagi DPRD	80.952.768,00	78.355.872,00	2.596.896,00	96,79
5.1.01.04.12.0002	Belanja Jaminan Kecelakaan Kerja DPRD	1.881.456,00	1.820.448,00	61.008,00	96,76
5.1.01.04.12.0003	Belanja Jaminan Kematian DPRD	20.644.368,00	5.461.344,00	15.183.024,00	26,45
5.1.01.04.12.0004	Belanja Tunjangan Perumahan DPRD	7.770.000.000,00	7.700.000.000,00	70.000.000,00	99,10
5.1.01.04.13	Belanja Tunjangan Transportasi DPRD	6.660.000.000,00	6.600.000.000,00	60.000.000,00	99,10
5.1.01.04.13.0001	Belanja Tunjangan Transportasi DPRD	6.660.000.000,00	6.600.000.000,00	60.000.000,00	99,10
5.1.01.04.14	Belanja Uang Jasa Pengabdian DPRD	57.435.000,00	6.300.000,00	51.135.000,00	10,97
5.1.01.04.14.0001	Belanja Uang Jasa Pengabdian DPRD	57.435.000,00	6.300.000,00	51.135.000,00	10,97
5.1.01.06	Belanja Penerimaan Lainnya Pimpinan DPRD serta KDH/WKDH	201.600.000,00	201.600.000,00	0,00	100,00
5.1.01.06.01	Belanja Dana Operasional Pimpinan DPRD	201.600.000,00	201.600.000,00	0,00	100,00
5.1.01.06.01.0001	Belanja Dana Operasional Pimpinan DPRD	201.600.000,00	201.600.000,00	0,00	100,00
5.1.02.	Belanja Barang dan Jasa	31.842.246.265,00	27.678.243.835,37	4.164.002.429,63	86,92
5.1.02.01	Belanja Barang	13.332.099.367,00	12.639.891.542,99	692.207.824,01	94,81
5.1.02.01.01	Belanja Barang Pakai Habis	13.332.099.367,00	12.639.891.542,99	692.207.824,01	94,81
5.1.02.01.01.0001	Belanja Bahan-Bahan Bangunan dan Konstruksi	114.701.850,00	114.641.790,00	60.060,00	99,95
5.1.02.01.01.0002	Belanja Bahan-Bahan Kimia	10.545.000,00	10.540.000,00	5.000,00	99,95
5.1.02.01.01.0004	Belanja Bahan-Bahan Bakar dan Pelumas	1.435.101.500,00	1.049.632.094,00	385.469.406,00	73,14

KD REK	URAIAN	JUMLAH (Rp.)		BERTAMBAH/KURANG	
		ANGGARAN	REALISASI	(Rp)	%
1	2	3	4	5	6
5.1.02.01.01.0010	Belanja Bahan-lsi Tabung Gas	22.950.000,00	21.590.000,00	1.360.000,00	94,07
5.1.02.01.01.0012	Belanja Bahan-Bahan Lainnya	88.494.750,00	59.481.500,00	29.013.250,00	67,21
5.1.02.01.01.0024	Belanja Alat/Bahan untuk Kegiatan Kantor-Alat Tulis Kantor	329.995.593,00	316.525.370,00	13.470.223,00	95,92
5.1.02.01.01.0025	Belanja Alat/Bahan untuk Kegiatan Kantor- Kertas dan Cover	438.527.930,00	424.248.510,00	14.279.420,00	96,74
5.1.02.01.01.0026	Belanja Alat/Bahan untuk Kegiatan Kantor- Bahan Cetak	1.689.105.515,00	1.628.230.465,00	60.875.050,00	96,40
5.1.02.01.01.0029	Belanja Alat/Bahan untuk Kegiatan Kantor-Bahan Komputer	409.815.570,00	390.752.964,00	19.062.606,00	95,35
5.1.02.01.01.0030	Belanja Alat/Bahan untuk Kegiatan Kantor-Perabot Kantor	267.926.250,00	250.276.250,00	17.650.000,00	93,41
5.1.02.01.01.0031	Belanja Alat/Bahan untuk Kegiatan Kantor-Alat Listrik	399.726.540,00	399.588.849,99	137.690,01	99,97
5.1.02.01.01.0032	Belanja Alat/Bahan untuk Kegiatan Kantor-Perlengkapan Dinas	75.213.600,00	75.208.000,00	5.600,00	99,99
5.1.02.01.01.0034	Belanja Alat/Bahan untuk Kegiatan Kantor- Perlengkapan Pendukung Olahraga	33.966.000,00	33.964.000,00	2.000,00	99,99
5.1.02.01.01.0035	Belanja Alat/Bahan untuk Kegiatan Kantor- Suvenir/Cendera Mata	25.974.000,00	25.971.400,00	2.600,00	99,99
5.1.02.01.01.0036	Belanja Alat/Bahan untuk Kegiatan Kantor-Alat/Bahan untuk Kegiatan Kantor Lainnya	160.910.419,00	148.239.620,00	12.670.799,00	92,13
5.1.02.01.01.0043	Belanja Natura dan Pakan-Natura	1.465.662.150,00	1.452.466.480,00	13.195.670,00	99,10
5.1.02.01.01.0052	Belanja Makanan dan Minuman Rapat	5.242.115.000,00	5.118.868.750,00	123.246.250,00	97,65
5.1.02.01.01.0053	Belanja Makanan dan Minuman Jamuan Tamu	712.810.000,00	711.233.500,00	1.576.500,00	99,78
5.1.02.01.01.0061	Belanja Pakaian Sipil Harian (PSH)	135.864.000,00	135.840.000,00	24.000,00	99,98
5.1.02.01.01.0063	Belanja Pakaian Dinas Harian (PDH)	131.535.000,00	131.472.000,00	63.000,00	99,95
5.1.02.01.01.0065	Belanja Pakaian Sipil Resmi (PSR)	141.158.700,00	141.120.000,00	38.700,00	99,97
5.1.02.02	Belanja Jasa	6.283.433.624,00	5.892.184.105,00	391.249.519,00	93,77
5.1.02.02.01	Belanja Jasa Kantor	4.356.265.320,00	4.130.627.452,00	225.637.868,00	94,82
5.1.02.02.01.0003	Honorarium Narasumber atau Pembahas, Moderator, Pembawa Acara, dan Panitia	0,00	0,00	0,00	0,00
5.1.02.02.01.0006	Honorarium Penyuluhan atau Pendampingan	360.000.000,00	357.000.000,00	3.000.000,00	99,17
5.1.02.02.01.0016	Belanja Jasa Tenaga Penanganan Prasarana dan Sarana Umum	74.400.000,00	74.076.000,00	324.000,00	99,56
5.1.02.02.01.0026	Belanja Jasa Tenaga Administrasi	748.101.400,00	730.075.000,00	18.026.400,00	97,59
5.1.02.02.01.0028	Belanja Jasa Tenaga Pelayanan Umum	45.340.000,00	44.255.000,00	1.085.000,00	97,61
5.1.02.02.01.0029	Belanja Jasa Tenaga Ahli	751.800.000,00	751.800.000,00	0,00	100,00
5.1.02.02.01.0030	Belanja Jasa Tenaga Kebersihan	139.860.000,00	139.860.000,00	0,00	100,00
5.1.02.02.01.0031	Belanja Jasa Tenaga Keamanan	366.560.000,00	353.260.000,00	13.300.000,00	96,37
5.1.02.02.01.0033	Belanja Jasa Tenaga Supir	16.800.000,00	16.800.000,00	0,00	100,00
5.1.02.02.01.0048	Belanja Jasa Kontribusi Asosiasi	1.000.000,00	1.000.000,00	0,00	100,00
5.1.02.02.01.0055	Belanja Jasa Iklan/Reklame, Film, dan Pemotretan	830.500.020,00	830.500.000,00	20,00	100,00
5.1.02.02.01.0060	Belanja Tagihan Air	18.602.500,00	3.663.000,00	14.939.500,00	19,69
5.1.02.02.01.0061	Belanja Tagihan Listrik	457.997.400,00	383.020.916,00	74.976.484,00	83,63
5.1.02.02.01.0062	Belanja Langganan Jurnal/Surat Kabar/Majalah	356.640.000,00	342.040.000,00	14.600.000,00	95,91
5.1.02.02.01.0063	Belanja Kawat/Faksimili/Internet/TV Berlangganan	122.364.000,00	90.832.136,00	31.531.864,00	74,23



KD REK	URAIAN	JUMLAH (Rp.)		BERTAMBAH/KURANG	
		ANGGARAN	REALISASI	(Rp)	%
1	2	3	4	5	6
5.1.02.02.01.0067	Belanja Pembayaran Pajak, Bea, dan Perizinan	22.600.000,00	12.445.400,00	10.154.600,00	55,07
5.1.02.02.01.0073	Belanja Medical Check Up	43.700.000,00	0,00	43.700.000,00	0,00
5.1.02.02.02	Belanja luran Jaminan/Asuransi	146.819.384,00	131.407.733,00	15.411.651,00	89,50
5.1.02.02.02.0005	Belanja luran Jaminan Kesehatan bagi Non ASN	90.198.000,00	79.348.899,00	10.849.101,00	87,97
5.1.02.02.02.0006	Belanja luran Jaminan Kecelakaan Kerja bagi Non ASN	4.329.504,00	2.423.304,00	1.906.200,00	55,97
5.1.02.02.02.0007	Belanja luran Jaminan Kematian bagi Non ASN	5.591.880,00	3.029.130,00	2.562.750,00	54,17
5.1.02.02.02.0008	Belanja Asuransi Barang Milik Daerah	46.700.000,00	46.606.400,00	93.600,00	99,80
5.1.02.02.05	Belanja Sewa Gedung dan Bangunan	360.000.000,00	357.000.000,00	3.000.000,00	99,17
5.1.02.02.05.0009	Belanja Sewa Bangunan Gedung Tempat Pertemuan	360.000.000,00	357.000.000,00	3.000.000,00	99,17
5.1.02.02.08	Belanja Jasa Konsultansi Konstruksi	93.448.000,00	93.248.000,00	200.000,00	99,79
5.1.02.02.08.0002	Belanja Jasa Konsultansi Perencanaan Arsitektur-Jasa Desain Arsitektural	45.874.000,00	45.774.000,00	100.000,00	99,78
5.1.02.02.08.0019	Belanja Jasa Konsultansi Pengawasan Rekayasa-Jasa Pengawas Pekerjaan Konstruksi Bangunan Gedung	47.574.000,00	47.474.000,00	100.000,00	99,79
5.1.02.02.09	Belanja Jasa Konsultansi Non Konstruksi	361.900.920,00	361.900.920,00	0,00	100,00
5.1.02.02.09.0003	Belanja Jasa Konsultansi Berorientasi Bidang-Telematika	33.150.000,00	33.150.000,00	0,00	100,00
5.1.02.02.09.0012	Belanja Jasa Konsultansi Berorientasi Layanan-Jasa Studi Penelitian dan Bantuan Teknik	328.750.920,00	328.750.920,00	0,00	100,00
5.1.02.02.12	Belanja Kursus/Pelatihan, Sosialisasi, Bimbingan Teknis serta Pendidikan dan Pelatihan	965.000.000,00	818.000.000,00	147.000.000,00	84,77
5.1.02.02.12.0002	Belanja Sosialisasi	0,00	0,00	0,00	0,00
5.1.02.02.12.0003	Belanja Bimbingan Teknis	965.000.000,00	818.000.000,00	147.000.000,00	84,77
5.1.02.03	Belanja Pemeliharaan	1.552.354.074,00	1.547.080.263,38	5.273.810,62	99,66
5.1.02.03.02	Belanja Pemeliharaan Peralatan dan Mesin	424.050.000,00	423.532.135,00	517.865,00	99,88
5.1.02.03.02.0022	Belanja Pemeliharaan Alat Besar-Alat Bantu-Electric Generating Set	15.000.000,00	14.969.460,00	30.540,00	99,80
5.1.02.03.02.0035	Belanja Pemeliharaan Alat Angkutan-Alat Angkutan Darat Bermotor-Kendaraan Dinas Bermotor Perorangan	348.150.000,00	348.047.715,00	102.285,00	99,97
5.1.02.03.02.0117	Belanja Pemeliharaan Alat Kantor dan Rumah Tangga-Alat Kantor-Alat Kantor Lainnya	17.650.000,00	17.444.760,00	205.240,00	98,84
5.1.02.03.02.0121	Belanja Pemeliharaan Alat Kantor dan Rumah Tangga-Alat Rumah Tangga-Alat Pendingin	18.000.000,00	17.942.000,00	58.000,00	99,68
5.1.02.03.02.0123	Belanja Pemeliharaan Alat Kantor dan Rumah Tangga-Alat Rumah Tangga-Alat Rumah Tangga Lainnya (Home Use)	5.000.000,00	4.933.950,00	66.050,00	98,68
5.1.02.03.02.0405	Belanja Pemeliharaan Komputer-Komputer Unit-Personal Computer	15.000.000,00	14.949.500,00	50.500,00	99,66
5.1.02.03.02.0409	Belanja Pemeliharaan Komputer-Peralatan Komputer-Peralatan Personal Computer	5.250.000,00	5.244.750,00	5.250,00	99,90
5.1.02.03.03	Belanja Pemeliharaan Gedung dan Bangunan	1.128.304.074,00	1.123.548.128,38	4.755.945,62	99,58
5.1.02.03.03.0001	Belanja Pemeliharaan Bangunan Gedung-Bangunan Gedung	1.128.304.074,00	1.123.548.128,38	4.755.945,62	99,58

KD REK	URAIAN	JUMLAH (Rp.)		BERTAMBAH/KURANG	
		ANGGARAN	REALISASI	(Rp)	%
1	2	3	4	5	6
	Tempat Kerja-Bangunan Gedung Kantor				
5.1.02.04	Belanja Perjalanan Dinas	10.674.359.200,00	7.599.087.924,00	3.075.271.276,00	71,19
5.1.02.04.01	Belanja Perjalanan Dinas Dalam Negeri	10.674.359.200,00	7.599.087.924,00	3.075.271.276,00	71,19
5.1.02.04.01.0001	Belanja Perjalanan Dinas Biasa	9.369.634.200,00	6.628.812.924,00	2.740.821.276,00	70,75
5.1.02.04.01.0003	Belanja Perjalanan Dinas Dalam Kota	1.304.725.000,00	970.275.000,00	334.450.000,00	74,37
5.1.03.	Belanja Bunga	0,00	0,00	0,00	0,00
5.1.04.	Belanja Subsidi	0,00	0,00	0,00	0,00
5.1.05.	Belanja Hibah	0,00	0,00	0,00	0,00
5.1.06.	Belanja Bantuan Sosial	0,00	0,00	0,00	0,00
	<b>Jumlah Belanja Operasi</b>	<b>58.937.402.284,00</b>	<b>53.987.968.918,37</b>	<b>4.949.433.365,63</b>	<b>91,60</b>
<b>5.2.</b>	<b>BELANJA MODAL</b>	<b>1.337.096.086,00</b>	<b>1.316.768.928,17</b>	<b>20.327.157,83</b>	<b>98,48</b>
5.2.01.	Belanja Tanah	0,00	0,00	0,00	0,00
5.2.02.	Belanja Peralatan dan Mesin	1.316.583.210,00	1.296.267.650,00	20.315.560,00	98,46
5.2.02.05	Belanja Modal Alat Kantor dan Rumah Tangga	1.105.745.370,00	1.085.496.050,00	20.249.320,00	98,17
5.2.02.05.02	Belanja Modal Alat Rumah Tangga	1.105.745.370,00	1.085.496.050,00	20.249.320,00	98,17
5.2.02.05.02.0006	Belanja Modal Alat Rumah Tangga Lainnya (Home Use)	1.105.745.370,00	1.085.496.050,00	20.249.320,00	98,17
5.2.02.06	Belanja Modal Alat Studio, Komunikasi, dan Pemancar	20.710.380,00	20.650.000,00	60.380,00	99,71
5.2.02.06.01	Belanja Modal Alat Studio	20.710.380,00	20.650.000,00	60.380,00	99,71
5.2.02.06.01.0006	Belanja Modal Alat Studio Lainnya	20.710.380,00	20.650.000,00	60.380,00	99,71
5.2.02.10	Belanja Modal Komputer	190.127.460,00	190.121.600,00	5.860,00	100,00
5.2.02.10.01	Belanja Modal Komputer Unit	143.107.860,00	143.102.000,00	5.860,00	100,00
5.2.02.10.01.0002	Belanja Modal Personal Computer	143.107.860,00	143.102.000,00	5.860,00	100,00
5.2.02.10.02	Belanja Modal Peralatan Komputer	47.019.600,00	47.019.600,00	0,00	100,00
5.2.02.10.02.0003	Belanja Modal Peralatan Personal Computer	47.019.600,00	47.019.600,00	0,00	100,00
5.2.03.	Belanja Gedung dan Bangunan	20.512.876,00	20.501.278,17	11.597,83	99,94
5.2.03.01	Belanja Modal Bangunan Gedung	20.512.876,00	20.501.278,17	11.597,83	99,94
5.2.03.01.01	Belanja Modal Bangunan Gedung Tempat Kerja	20.512.876,00	20.501.278,17	11.597,83	99,94
5.2.03.01.01.0001	Belanja Modal Bangunan Gedung Kantor	20.512.876,00	20.501.278,17	11.597,83	99,94
5.2.04.	Belanja Jalan, Irigasi dan Jaringan	0,00	0,00	0,00	0,00
5.2.05.	Belanja Aset Tetap Lainnya	0,00	0,00	0,00	0,00
5.2.06.	Belanja Aset Lainnya	0,00	0,00	0,00	0,00
	<b>Jumlah Belanja Modal</b>	<b>1.337.096.086,00</b>	<b>1.316.768.928,17</b>	<b>20.327.157,83</b>	<b>98,48</b>
<b>5.3.</b>	<b>BELANJA TAK TERDUGA</b>	<b>0,00</b>	<b>0,00</b>	<b>0,00</b>	<b>0,00</b>
5.3.01.	Belanja Tak Terduga	0,00	0,00	0,00	0,00
	<b>Jumlah Belanja Tak Terduga</b>	<b>0,00</b>	<b>0,00</b>	<b>0,00</b>	<b>0,00</b>
<b>5.4.</b>	<b>BELANJA TRANSFER</b>	<b>0,00</b>	<b>0,00</b>	<b>0,00</b>	<b>0,00</b>
5.4.01.	Belanja Bagi Hasil	0,00	0,00	0,00	0,00
5.4.02.	Belanja Bantuan Keuangan	0,00	0,00	0,00	0,00
	<b>Jumlah Belanja Transfer</b>	<b>0,00</b>	<b>0,00</b>	<b>0,00</b>	<b>0,00</b>
	<b>JUMLAH BELANJA</b>	<b>60.274.498.370,00</b>	<b>55.304.737.846,54</b>	<b>4.969.760.523,46</b>	<b>91,75</b>
	<b>SURPLUS/DEFISIT</b>	<b>(60.274.498.370,00)</b>	<b>(55.304.737.846,54)</b>	<b>(4.969.760.523,46)</b>	<b>91,75</b>


KD REK	URAIAN	JUMLAH (Rp.)		BERTAMBAH/KURANG	
		ANGGARAN	REALISASI	(Rp)	%
1	2	3	4	5	6
<b>6</b>	<b>PEMBIAYAAN</b>				
<b>6.1.</b>	<b>PENERIMAAN PEMBIAYAAN</b>	<b>0,00</b>	<b>0,00</b>	<b>0,00</b>	<b>0,00</b>
6.1.01.	Penggunaan SiLPA	0,00	0,00	0,00	0,00
6.1.02.	Pencairan Dana Cadangan	0,00	0,00	0,00	0,00
6.1.03.	Hasil Penjualan Kekayaan Daerah yang Dipisahkan	0,00	0,00	0,00	0,00
6.1.04.01.	Penerimaan Pinjaman Daerah - Pemerintah Pusat	0,00	0,00	0,00	0,00
6.1.04.02.	Penerimaan Pinjaman Daerah - Pemerintah Daerah Lain	0,00	0,00	0,00	0,00
6.1.04.03.	Penerimaan Pinjaman Daerah - Lembaga Keuangan Bank	0,00	0,00	0,00	0,00
6.1.04.04.	Penerimaan Pinjaman Daerah - Lembaga Keuangan Bukan Bank	0,00	0,00	0,00	0,00
6.1.04.05.	Penerimaan Pinjaman Daerah - Masyarakat (Obligasi Daerah)	0,00	0,00	0,00	0,00
6.1.05.	Penerimaan Kembali Pemberian Pinjaman Daerah	0,00	0,00	0,00	0,00
6.1.06.	Penerimaan Pembiayaan Lainnya	0,00	0,00	0,00	0,00
	<b>Jumlah Penerimaan Pembiayaan</b>	<b>0,00</b>	<b>0,00</b>	<b>0,00</b>	<b>0,00</b>
<b>6.2.</b>	<b>PENGELUARAN PEMBIAYAAN</b>	<b>0,00</b>	<b>0,00</b>	<b>0,00</b>	<b>0,00</b>
6.2.01.	Pembentukan Dana Cadangan	0,00	0,00	0,00	0,00
6.2.02.	Penyertaan Modal Pemerintah Daerah	0,00	0,00	0,00	0,00
6.2.03.01.	Pembayaran Pinjaman Daerah dari Pemerintah Pusat	0,00	0,00	0,00	0,00
6.2.03.02.	Pembayaran Pinjaman dari Pemerintah Daerah Lain	0,00	0,00	0,00	0,00
6.2.03.03.	Pembayaran Pinjaman dari Lembaga Keuangan Bank (LKB)	0,00	0,00	0,00	0,00
6.2.03.04.	Pembayaran Pinjaman dari Lembaga Keuangan Bukan Bank (LKBB)	0,00	0,00	0,00	0,00
6.2.03.05.	Pembayaran Pinjaman Daerah dari Masyarakat	0,00	0,00	0,00	0,00
6.2.04.	Pemberian Pinjaman Daerah	0,00	0,00	0,00	0,00
6.2.05.	Pengeluaran Pembiayaan Lainnya	0,00	0,00	0,00	0,00
	<b>Jumlah Pengeluaran Pembiayaan</b>	<b>0,00</b>	<b>0,00</b>	<b>0,00</b>	<b>0,00</b>
	<b>PEMBIAYAAN NETO</b>	<b>0,00</b>	<b>0,00</b>	<b>0,00</b>	<b>0,00</b>
	<b>Sisa Lebih Pembiayaan Anggaran (SiLPA)</b>	<b>(60.274.498.370,00)</b>	<b>(55.304.737.846,54)</b>	<b>(4.969.760.523,46)</b>	<b>91,75</b>

Mengetahui,  
Kepala Badan Penanggulangan Bencana Daerah

Kabupaten Sanggau, 31 Desember 2023  
Kepala Sub Bagian Keuangan

Siron, S.Sos, M.Si  
NIP :19630626 198603 1 015

Sri Astuti, S.Akt  
NIP :19770708 200604 2 021

 <b>PEMERINTAH KABUPATEN SANGGAU</b> <b>BADAN PERENCANAAN PEMBANGUNAN DAERAH</b> <b>LAPORAN REALISASI ANGGARAN PENDAPATAN DAN BELANJA</b> <b>UNTUK TAHUN YANG BERAKHIR SAMPAI DENGAN 31 DESEMBER TAHUN 2023</b>					
KD REK	URAIAN	JUMLAH (Rp.)		BERTAMBAH/KURANG	
		ANGGARAN	REALISASI	(Rp)	%
1	2	3	4	5	6
<b>4</b>	<b>PENDAPATAN</b>				
<b>4.1.</b>	<b>PENDAPATAN ASLI DAERAH</b>	<b>0,00</b>	<b>0,00</b>	<b>0,00</b>	<b>0,00</b>
4.1.01.	Pendapatan Pajak Daerah	0,00	0,00	0,00	0,00
4.1.02.	Pendapatan Retribusi Daerah	0,00	0,00	0,00	0,00
4.1.03.	Pendapatan Hasil Pengelolaan Kekayaan Daerah yang Dipisahkan	0,00	0,00	0,00	0,00
4.1.04.	Lain-lain PAD yang Sah	0,00	0,00	0,00	0,00
	<b>Jumlah Pendapatan Asli Daerah</b>	<b>0,00</b>	<b>0,00</b>	<b>0,00</b>	<b>0,00</b>
<b>4.2.</b>	<b>PENDAPATAN TRANSFER</b>	<b>0,00</b>	<b>0,00</b>	<b>0,00</b>	<b>0,00</b>
<b>4.2.01.01.</b>	<b>PENDAPATAN TRANSFER PEMERINTAH PUSAT-DANA PERIMBANGAN</b>	<b>0,00</b>	<b>0,00</b>	<b>0,00</b>	<b>0,00</b>
4.2.01.01.01	Dana Bagi Hasil	0,00	0,00	0,00	0,00
4.2.01.01.02	Dana Alokasi Umum	0,00	0,00	0,00	0,00
4.2.01.01.03	Dana Alokasi Khusus-Fisik	0,00	0,00	0,00	0,00
4.2.01.01.04	Dana Alokasi Khusus-Non Fisik	0,00	0,00	0,00	0,00
	<b>Jumlah Pendapatan Transfer Dana Perimbangan</b>	<b>0,00</b>	<b>0,00</b>	<b>0,00</b>	<b>0,00</b>
<b>4.2.01.</b>	<b>PENDAPATAN TRANSFER PEMERINTAH PUSAT-LAINNYA</b>	<b>0,00</b>	<b>0,00</b>	<b>0,00</b>	<b>0,00</b>
4.2.01.02.	Dana Insentif Daerah	0,00	0,00	0,00	0,00
4.2.01.03.	Dana Otonomi Khusus	0,00	0,00	0,00	0,00
4.2.01.04.	Dana Keistimewaan	0,00	0,00	0,00	0,00
4.2.01.05.	Dana Desa	0,00	0,00	0,00	0,00
	<b>Jumlah Pendapatan Transfer Pemerintah Pusat Lainnya</b>	<b>0,00</b>	<b>0,00</b>	<b>0,00</b>	<b>0,00</b>
<b>4.2.02.</b>	<b>PENDAPATAN TRANSFER ANTAR DAERAH</b>	<b>0,00</b>	<b>0,00</b>	<b>0,00</b>	<b>0,00</b>
4.2.02.01.	Pendapatan Bagi Hasil	0,00	0,00	0,00	0,00
4.2.02.02.	Bantuan Keuangan	0,00	0,00	0,00	0,00
	<b>Jumlah Pendapatan Transfer Antar Daerah</b>	<b>0,00</b>	<b>0,00</b>	<b>0,00</b>	<b>0,00</b>
	<b>Total Pendapatan Transfer</b>	<b>0,00</b>	<b>0,00</b>	<b>0,00</b>	<b>0,00</b>
<b>4.3.</b>	<b>LAIN-LAIN PENDAPATAN DAERAH YANG SAH</b>	<b>0,00</b>	<b>0,00</b>	<b>0,00</b>	<b>0,00</b>
4.3.01.	Pendapatan Hibah	0,00	0,00	0,00	0,00
4.3.02.	Pendapatan Dana Darurat	0,00	0,00	0,00	0,00
4.3.03.	Pendapatan Lainnya	0,00	0,00	0,00	0,00
	<b>Jumlah Lain-lain Pendapatan Daerah yang Sah</b>	<b>0,00</b>	<b>0,00</b>	<b>0,00</b>	<b>0,00</b>
	<b>JUMLAH PENDAPATAN</b>	<b>0,00</b>	<b>0,00</b>	<b>0,00</b>	<b>0,00</b>
<b>5</b>	<b>BELANJA</b>				
<b>5.1.</b>	<b>BELANJA OPERASI</b>	<b>13.306.821.759,00</b>	<b>12.063.668.534,00</b>	<b>1.243.153.225,00</b>	<b>90,66</b>
5.1.01.	Belanja Pegawai	4.302.165.998,00	3.843.080.914,00	459.085.084,00	89,33
5.1.01.01	Belanja Gaji dan Tunjangan ASN	2.498.022.286,00	2.224.547.844,00	273.474.442,00	89,05
5.1.01.01.01	Belanja Gaji Pokok ASN	1.688.550.290,00	1.583.495.162,00	105.055.128,00	93,78

KD REK	URAIAN	JUMLAH (Rp.)		BERTAMBAH/KURANG	
		ANGGARAN	REALISASI	(Rp)	%
1	2	3	4	5	6
5.1.01.01.01.0001	Belanja Gaji Pokok PNS	1.688.550.290,00	1.583.495.162,00	105.055.128,00	93,78
5.1.01.01.02	Belanja Tunjangan Keluarga ASN	183.265.460,00	176.790.104,00	6.475.356,00	96,47
5.1.01.01.02.0001	Belanja Tunjangan Keluarga PNS	183.265.460,00	176.790.104,00	6.475.356,00	96,47
5.1.01.01.03	Belanja Tunjangan Jabatan ASN	132.569.150,00	119.630.000,00	12.939.150,00	90,24
5.1.01.01.03.0001	Belanja Tunjangan Jabatan PNS	132.569.150,00	119.630.000,00	12.939.150,00	90,24
5.1.01.01.04	Belanja Tunjangan Fungsional ASN	196.840.000,00	86.440.000,00	110.400.000,00	43,91
5.1.01.01.04.0001	Belanja Tunjangan Fungsional PNS	196.840.000,00	86.440.000,00	110.400.000,00	43,91
5.1.01.01.05	Belanja Tunjangan Fungsional Umum ASN	30.344.440,00	26.130.000,00	4.214.440,00	86,11
5.1.01.01.05.0001	Belanja Tunjangan Fungsional Umum PNS	30.344.440,00	26.130.000,00	4.214.440,00	86,11
5.1.01.01.06	Belanja Tunjangan Beras ASN	107.701.426,00	95.956.500,00	11.744.926,00	89,09
5.1.01.01.06.0001	Belanja Tunjangan Beras PNS	107.701.426,00	95.956.500,00	11.744.926,00	89,09
5.1.01.01.07	Belanja Tunjangan PPh/Tunjangan Khusus ASN	5.197.948,00	2.622.176,00	2.575.772,00	50,45
5.1.01.01.07.0001	Belanja Tunjangan PPh/Tunjangan Khusus PNS	5.197.948,00	2.622.176,00	2.575.772,00	50,45
5.1.01.01.08	Belanja Pembulatan Gaji ASN	24.024,00	23.334,00	690,00	97,13
5.1.01.01.08.0001	Belanja Pembulatan Gaji PNS	24.024,00	23.334,00	690,00	97,13
5.1.01.01.09	Belanja Iuran Jaminan Kesehatan ASN	137.763.324,00	120.402.233,00	17.361.091,00	87,40
5.1.01.01.09.0001	Belanja Iuran Jaminan Kesehatan PNS	137.763.324,00	120.402.233,00	17.361.091,00	87,40
5.1.01.01.10	Belanja Iuran Jaminan Kecelakaan Kerja ASN	4.203.240,00	3.264.568,00	938.672,00	77,67
5.1.01.01.10.0001	Belanja Iuran Jaminan Kecelakaan Kerja PNS	4.203.240,00	3.264.568,00	938.672,00	77,67
5.1.01.01.11	Belanja Iuran Jaminan Kematian ASN	11.562.984,00	9.793.767,00	1.769.217,00	84,70
5.1.01.01.11.0001	Belanja Iuran Jaminan Kematian PNS	11.562.984,00	9.793.767,00	1.769.217,00	84,70
5.1.01.02	Belanja Tambahan Penghasilan ASN	1.642.143.712,00	1.461.033.070,00	181.110.642,00	88,97
5.1.01.02.01	Tambahan Penghasilan berdasarkan Beban Kerja ASN	600.235.915,00	504.232.701,00	96.003.214,00	84,01
5.1.01.02.01.0001	Tambahan Penghasilan berdasarkan Beban Kerja PNS	600.235.915,00	504.232.701,00	96.003.214,00	84,01
5.1.01.02.03	Tambahan Penghasilan berdasarkan Kondisi Kerja ASN	215.060.458,00	200.451.500,00	14.608.958,00	93,21
5.1.01.02.03.0001	Tambahan Penghasilan berdasarkan Kondisi Kerja PNS	215.060.458,00	200.451.500,00	14.608.958,00	93,21
5.1.01.02.05	Tambahan Penghasilan berdasarkan Prestasi Kerja ASN	826.847.339,00	756.348.869,00	70.498.470,00	91,47
5.1.01.02.05.0001	Tambahan Penghasilan berdasarkan Prestasi Kerja PNS	826.847.339,00	756.348.869,00	70.498.470,00	91,47
5.1.01.03	Tambahan Penghasilan berdasarkan Pertimbangan Objektif Lainnya ASN	162.000.000,00	157.500.000,00	4.500.000,00	97,22
5.1.01.03.07	Belanja Honorarium	144.000.000,00	139.500.000,00	4.500.000,00	96,88
5.1.01.03.07.0001	Belanja Honorarium Penanggungjawaban Pengelola Keuangan	144.000.000,00	139.500.000,00	4.500.000,00	96,88
5.1.01.03.07.0002	Belanja Honorarium Pengadaan Barang/Jasa	0,00	0,00	0,00	0,00
5.1.01.03.08	Belanja Jasa Pengelolaan BMD	18.000.000,00	18.000.000,00	0,00	100,00
5.1.01.03.08.0002	Belanja Jasa Pengelolaan BMD yang Tidak Menghasilkan Pendapatan	18.000.000,00	18.000.000,00	0,00	100,00
5.1.02.	Belanja Barang dan Jasa	9.004.655.761,00	8.220.587.620,00	784.068.141,00	91,29
5.1.02.01	Belanja Barang	1.631.174.021,00	1.489.414.438,00	141.759.583,00	91,31
5.1.02.01.01	Belanja Barang Pakai Habis	1.631.174.021,00	1.489.414.438,00	141.759.583,00	91,31

KD REK	URAIAN	JUMLAH (Rp.)		BERTAMBAH/KURANG	
		ANGGARAN	REALISASI	(Rp)	%
1	2	3	4	5	6
5.1.02.01.01.0004	Belanja Bahan-Bahan Bakar dan Pelumas	54.768.680,00	52.759.855,00	2.008.825,00	96,33
5.1.02.01.01.0010	Belanja Bahan-Isi Tabung Gas	1.509.600,00	1.509.600,00	0,00	100,00
5.1.02.01.01.0012	Belanja Bahan-Bahan Lainnya	13.042.500,00	12.995.000,00	47.500,00	99,64
5.1.02.01.01.0024	Belanja Alat/Bahan untuk Kegiatan Kantor-Alat Tulis Kantor	66.300.713,00	64.192.335,00	2.108.378,00	96,82
5.1.02.01.01.0025	Belanja Alat/Bahan untuk Kegiatan Kantor- Kertas dan Cover	136.936.260,00	134.538.910,00	2.397.350,00	98,25
5.1.02.01.01.0026	Belanja Alat/Bahan untuk Kegiatan Kantor- Bahan Cetak	528.031.618,00	512.258.238,00	15.773.380,00	97,01
5.1.02.01.01.0029	Belanja Alat/Bahan untuk Kegiatan Kantor-Bahan Komputer	134.075.790,00	132.341.640,00	1.734.150,00	98,71
5.1.02.01.01.0030	Belanja Alat/Bahan untuk Kegiatan Kantor-Perabot Kantor	3.964.920,00	3.957.320,00	7.600,00	99,81
5.1.02.01.01.0031	Belanja Alat/Bahan untuk Kegiatan Kantor-Alat Listrik	29.859.320,00	29.369.400,00	489.920,00	98,36
5.1.02.01.01.0035	Belanja Alat/Bahan untuk Kegiatan Kantor- Suvenir/Cendera Mata	58.275.000,00	58.240.000,00	35.000,00	99,94
5.1.02.01.01.0036	Belanja Alat/Bahan untuk Kegiatan Kantor-Alat/Bahan untuk Kegiatan Kantor Lainnya	2.257.680,00	2.021.400,00	236.280,00	89,53
5.1.02.01.01.0043	Belanja Natura dan Pakan-Natura	48.289.440,00	48.229.690,00	59.750,00	99,88
5.1.02.01.01.0052	Belanja Makanan dan Minuman Rapat	461.950.000,00	347.511.050,00	114.438.950,00	75,23
5.1.02.01.01.0053	Belanja Makanan dan Minuman Jamuan Tamu	2.250.000,00	2.250.000,00	0,00	100,00
5.1.02.01.01.0058	Belanja Makanan dan Minuman Aktivitas Lapangan	2.250.000,00	0,00	2.250.000,00	0,00
5.1.02.01.01.0073	Belanja Pakaian KORPRI	29.970.000,00	29.970.000,00	0,00	100,00
5.1.02.01.01.0075	Belanja Pakaian Batik Tradisional	57.442.500,00	57.270.000,00	172.500,00	99,70
5.1.02.02	Belanja Jasa	5.361.549.483,00	5.000.208.682,00	361.340.801,00	93,26
5.1.02.02.01	Belanja Jasa Kantor	951.204.283,00	744.911.076,00	206.293.207,00	78,31
5.1.02.02.01.0003	Honorarium Narasumber atau Pembahas, Moderator, Pembawa Acara, dan Panitia	289.800.000,00	195.650.000,00	94.150.000,00	67,51
5.1.02.02.01.0004	Honorarium Tim Pelaksana Kegiatan dan Sekretariat Tim Pelaksana Kegiatan	0,00	0,00	0,00	0,00
5.1.02.02.01.0026	Belanja Jasa Tenaga Administrasi	98.160.000,00	80.960.000,00	17.200.000,00	82,48
5.1.02.02.01.0027	Belanja Jasa Tenaga Operator Komputer	108.880.000,00	108.880.000,00	0,00	100,00
5.1.02.02.01.0028	Belanja Jasa Tenaga Pelayanan Umum	67.080.000,00	67.080.000,00	0,00	100,00
5.1.02.02.01.0031	Belanja Jasa Tenaga Keamanan	51.880.000,00	51.880.000,00	0,00	100,00
5.1.02.02.01.0033	Belanja Jasa Tenaga Supir	18.200.000,00	18.200.000,00	0,00	100,00
5.1.02.02.01.0048	Belanja Jasa Kontribusi Asosiasi	50.000.000,00	50.000.000,00	0,00	100,00
5.1.02.02.01.0052	Belanja Jasa Pembersihan, Pengendalian Hama, dan Fumigasi	12.000.000,00	8.000.000,00	4.000.000,00	66,67
5.1.02.02.01.0060	Belanja Tagihan Air	8.498.000,00	2.294.400,00	6.203.600,00	27,00
5.1.02.02.01.0061	Belanja Tagihan Listrik	149.881.923,00	90.345.476,00	59.536.447,00	60,28
5.1.02.02.01.0062	Belanja Langganan Jurnal/Surat Kabar/Majalah	10.074.360,00	9.300.000,00	774.360,00	92,31
5.1.02.02.01.0063	Belanja Kawat/Faksimili/Internet/TV Berlangganan	72.000.000,00	54.653.400,00	17.346.600,00	75,91
5.1.02.02.01.0067	Belanja Pembayaran Pajak, Bea, dan Perizinan	14.750.000,00	7.667.800,00	7.082.200,00	51,99
5.1.02.02.02	Belanja Iuran Jaminan/Asuransi	32.513.200,00	27.276.106,00	5.237.094,00	83,89
5.1.02.02.02.0005	Belanja Iuran Jaminan Kesehatan bagi Non ASN	27.900.000,00	24.061.506,00	3.838.494,00	86,24

KD REK	URAIAN	JUMLAH (Rp.)		BERTAMBAH/KURANG	
		ANGGARAN	REALISASI	(Rp)	%
1	2	3	4	5	6
5.1.02.02.02.0006	Belanja luran Jaminan Kecelakaan Kerja bagi Non ASN	1.339.200,00	717.600,00	621.600,00	53,58
5.1.02.02.02.0007	Belanja luran Jaminan Kematian bagi Non ASN	1.674.000,00	897.000,00	777.000,00	53,58
5.1.02.02.02.0008	Belanja Asuransi Barang Milik Daerah	1.600.000,00	1.600.000,00	0,00	100,00
5.1.02.02.04	Belanja Sewa Peralatan dan Mesin	189.460.000,00	161.012.000,00	28.448.000,00	84,98
5.1.02.02.04.0043	Belanja Sewa Alat Angkutan Darat Bermotor Lainnya	163.800.000,00	152.132.000,00	11.668.000,00	92,88
5.1.02.02.04.0117	Belanja Sewa Alat Kantor Lainnya	25.660.000,00	8.880.000,00	16.780.000,00	34,61
5.1.02.02.05	Belanja Sewa Gedung dan Bangunan	68.099.000,00	39.634.500,00	28.464.500,00	58,20
5.1.02.02.05.0009	Belanja Sewa Bangunan Gedung Tempat Pertemuan	27.980.000,00	22.050.000,00	5.930.000,00	78,81
5.1.02.02.05.0043	Belanja Sewa Hotel	40.119.000,00	17.584.500,00	22.534.500,00	43,83
5.1.02.02.06	Belanja Sewa Jalan, Jaringan dan Irigasi	500.000,00	0,00	500.000,00	0,00
5.1.02.02.06.0130	Belanja Sewa Jaringan dengan Media Udara	500.000,00	0,00	500.000,00	0,00
5.1.02.02.09	Belanja Jasa Konsultansi Non Konstruksi	3.894.773.000,00	3.856.575.000,00	38.198.000,00	99,02
5.1.02.02.09.0012	Belanja Jasa Konsultansi Berorientasi Layanan-Jasa Studi Penelitian dan Bantuan Teknik	3.894.773.000,00	3.856.575.000,00	38.198.000,00	99,02
5.1.02.02.12	Belanja Kursus/Pelatihan, Sosialisasi, Bimbingan Teknis serta Pendidikan dan Pelatihan	225.000.000,00	170.800.000,00	54.200.000,00	75,91
5.1.02.02.12.0001	Belanja Kursus Singkat/Pelatihan	195.000.000,00	140.800.000,00	54.200.000,00	72,21
5.1.02.02.12.0003	Belanja Bimbingan Teknis	30.000.000,00	30.000.000,00	0,00	100,00
5.1.02.03	Belanja Pemeliharaan	391.884.257,00	357.119.500,00	34.764.757,00	91,13
5.1.02.03.02	Belanja Pemeliharaan Peralatan dan Mesin	194.450.000,00	159.819.500,00	34.630.500,00	82,19
5.1.02.03.02.0035	Belanja Pemeliharaan Alat Angkutan-Alat Angkutan Darat Bermotor-Kendaraan Dinas Bermotor Perorangan	174.750.000,00	140.119.500,00	34.630.500,00	80,18
5.1.02.03.02.0121	Belanja Pemeliharaan Alat Kantor dan Rumah Tangga-Alat Rumah Tangga-Alat Pendingin	8.700.000,00	8.700.000,00	0,00	100,00
5.1.02.03.02.0405	Belanja Pemeliharaan Komputer-Komputer Unit-Personal Computer	6.000.000,00	6.000.000,00	0,00	100,00
5.1.02.03.02.0409	Belanja Pemeliharaan Komputer-Peralatan Komputer-Peralatan Personal Computer	5.000.000,00	5.000.000,00	0,00	100,00
5.1.02.03.03	Belanja Pemeliharaan Gedung dan Bangunan	197.434.257,00	197.300.000,00	134.257,00	99,93
5.1.02.03.03.0001	Belanja Pemeliharaan Bangunan Gedung-Bangunan Gedung Tempat Kerja-Bangunan Gedung Kantor	197.434.257,00	197.300.000,00	134.257,00	99,93
5.1.02.04	Belanja Perjalanan Dinas	1.620.048.000,00	1.373.845.000,00	246.203.000,00	84,80
5.1.02.04.01	Belanja Perjalanan Dinas Dalam Negeri	1.620.048.000,00	1.373.845.000,00	246.203.000,00	84,80
5.1.02.04.01.0001	Belanja Perjalanan Dinas Biasa	1.491.048.000,00	1.278.195.000,00	212.853.000,00	85,72
5.1.02.04.01.0003	Belanja Perjalanan Dinas Dalam Kota	129.000.000,00	95.650.000,00	33.350.000,00	74,15
5.1.03.	Belanja Bunga	0,00	0,00	0,00	0,00
5.1.04.	Belanja Subsidi	0,00	0,00	0,00	0,00
5.1.05.	Belanja Hibah	0,00	0,00	0,00	0,00
5.1.06.	Belanja Bantuan Sosial	0,00	0,00	0,00	0,00
	<b>Jumlah Belanja Operasi</b>	<b>13.306.821.759,00</b>	<b>12.063.668.534,00</b>	<b>1.243.153.225,00</b>	<b>90,66</b>

KD REK	URAIAN	JUMLAH (Rp.)		BERTAMBAH/KURANG	
		ANGGARAN	REALISASI	(Rp)	%
1	2	3	4	5	6
<b>5.2.</b>	<b>BELANJA MODAL</b>	<b>735.179.884,00</b>	<b>700.912.500,00</b>	<b>34.267.384,00</b>	<b>95,34</b>
5.2.01.	Belanja Tanah	0,00	0,00	0,00	0,00
5.2.02.	Belanja Peralatan dan Mesin	536.958.190,00	502.968.000,00	33.990.190,00	93,67
5.2.02.02	Belanja Modal Alat Angkutan	165.777.390,00	146.557.000,00	19.220.390,00	88,41
5.2.02.02.01	Belanja Modal Alat Angkutan Darat Bermotor	165.777.390,00	146.557.000,00	19.220.390,00	88,41
5.2.02.02.01.0002	Belanja Modal Kendaraan Bermotor Penumpang	27.842.130,00	26.827.000,00	1.015.130,00	96,35
5.2.02.02.01.0004	Belanja Modal Kendaraan Bermotor Beroda Dua	137.935.260,00	119.730.000,00	18.205.260,00	86,80
5.2.02.05	Belanja Modal Alat Kantor dan Rumah Tangga	134.316.790,00	130.802.000,00	3.514.790,00	97,38
5.2.02.05.01	Belanja Modal Alat Kantor	10.192.020,00	9.900.000,00	292.020,00	97,13
5.2.02.05.01.0005	Belanja Modal Alat Kantor Lainnya	10.192.020,00	9.900.000,00	292.020,00	97,13
5.2.02.05.02	Belanja Modal Alat Rumah Tangga	124.124.770,00	120.902.000,00	3.222.770,00	97,40
5.2.02.05.02.0001	Belanja Modal Mebel	9.743.580,00	9.740.000,00	3.580,00	99,96
5.2.02.05.02.0006	Belanja Modal Alat Rumah Tangga Lainnya (Home Use)	114.381.190,00	111.162.000,00	3.219.190,00	97,19
5.2.02.06	Belanja Modal Alat Studio, Komunikasi, dan Pemancar	37.515.780,00	37.400.000,00	115.780,00	99,69
5.2.02.06.01	Belanja Modal Alat Studio	37.515.780,00	37.400.000,00	115.780,00	99,69
5.2.02.06.01.0006	Belanja Modal Alat Studio Lainnya	37.515.780,00	37.400.000,00	115.780,00	99,69
5.2.02.10	Belanja Modal Komputer	188.522.400,00	177.397.000,00	11.125.400,00	94,10
5.2.02.10.01	Belanja Modal Komputer Unit	172.810.350,00	172.680.000,00	130.350,00	99,92
5.2.02.10.01.0002	Belanja Modal Personal Computer	172.810.350,00	172.680.000,00	130.350,00	99,92
5.2.02.10.02	Belanja Modal Peralatan Komputer	15.712.050,00	4.717.000,00	10.995.050,00	30,02
5.2.02.10.02.0003	Belanja Modal Peralatan Personal Computer	15.712.050,00	4.717.000,00	10.995.050,00	30,02
5.2.02.19	Belanja Modal Peralatan Olahraga	10.825.830,00	10.812.000,00	13.830,00	99,87
5.2.02.19.01	Belanja Modal Peralatan Olahraga	10.825.830,00	10.812.000,00	13.830,00	99,87
5.2.02.19.01.0006	Belanja Modal Peralatan Olahraga Lainnya	10.825.830,00	10.812.000,00	13.830,00	99,87
5.2.03.	Belanja Gedung dan Bangunan	198.221.694,00	197.944.500,00	277.194,00	99,86
5.2.03.01	Belanja Modal Bangunan Gedung	198.221.694,00	197.944.500,00	277.194,00	99,86
5.2.03.01.01	Belanja Modal Bangunan Gedung Tempat Kerja	198.221.694,00	197.944.500,00	277.194,00	99,86
5.2.03.01.01.0001	Belanja Modal Bangunan Gedung Kantor	198.221.694,00	197.944.500,00	277.194,00	99,86
5.2.04.	Belanja Jalan, Irigasi dan Jaringan	0,00	0,00	0,00	0,00
5.2.05.	Belanja Aset Tetap Lainnya	0,00	0,00	0,00	0,00
5.2.06.	Belanja Aset Lainnya	0,00	0,00	0,00	0,00
	<b>Jumlah Belanja Modal</b>	<b>735.179.884,00</b>	<b>700.912.500,00</b>	<b>34.267.384,00</b>	<b>95,34</b>
<b>5.3.</b>	<b>BELANJA TAK TERDUGA</b>	<b>0,00</b>	<b>0,00</b>	<b>0,00</b>	<b>0,00</b>
5.3.01.	Belanja Tak Terduga	0,00	0,00	0,00	0,00
	<b>Jumlah Belanja Tak Terduga</b>	<b>0,00</b>	<b>0,00</b>	<b>0,00</b>	<b>0,00</b>
<b>5.4.</b>	<b>BELANJA TRANSFER</b>	<b>0,00</b>	<b>0,00</b>	<b>0,00</b>	<b>0,00</b>
5.4.01.	Belanja Bagi Hasil	0,00	0,00	0,00	0,00
5.4.02.	Belanja Bantuan Keuangan	0,00	0,00	0,00	0,00
	<b>Jumlah Belanja Transfer</b>	<b>0,00</b>	<b>0,00</b>	<b>0,00</b>	<b>0,00</b>
	<b>JUMLAH BELANJA</b>	<b>14.042.001.643,00</b>	<b>12.764.581.034,00</b>	<b>1.277.420.609,00</b>	<b>90,90</b>
	<b>SURPLUS/DEFISIT</b>	<b>(14.042.001.643,00)</b>	<b>(12.764.581.034,00)</b>	<b>(1.277.420.609,00)</b>	<b>90,90</b>



KD REK	URAIAN	JUMLAH (Rp.)		BERTAMBAH/KURANG	
		ANGGARAN	REALISASI	(Rp)	%
1	2	3	4	5	6
<b>6</b>	<b>PEMBIAYAAN</b>				
<b>6.1.</b>	<b>PENERIMAAN PEMBIAYAAN</b>	<b>0,00</b>	<b>0,00</b>	<b>0,00</b>	<b>0,00</b>
6.1.01.	Penggunaan SiLPA	0,00	0,00	0,00	0,00
6.1.02.	Pencairan Dana Cadangan	0,00	0,00	0,00	0,00
6.1.03.	Hasil Penjualan Kekayaan Daerah yang Dipisahkan	0,00	0,00	0,00	0,00
6.1.04.01.	Penerimaan Pinjaman Daerah - Pemerintah Pusat	0,00	0,00	0,00	0,00
6.1.04.02.	Penerimaan Pinjaman Daerah - Pemerintah Daerah Lain	0,00	0,00	0,00	0,00
6.1.04.03.	Penerimaan Pinjaman Daerah - Lembaga Keuangan Bank	0,00	0,00	0,00	0,00
6.1.04.04.	Penerimaan Pinjaman Daerah - Lembaga Keuangan Bukan Bank	0,00	0,00	0,00	0,00
6.1.04.05.	Penerimaan Pinjaman Daerah - Masyarakat (Obligasi Daerah)	0,00	0,00	0,00	0,00
6.1.05.	Penerimaan Kembali Pemberian Pinjaman Daerah	0,00	0,00	0,00	0,00
6.1.06.	Penerimaan Pembiayaan Lainnya	0,00	0,00	0,00	0,00
	<b>Jumlah Penerimaan Pembiayaan</b>	<b>0,00</b>	<b>0,00</b>	<b>0,00</b>	<b>0,00</b>
<b>6.2.</b>	<b>PENGELUARAN PEMBIAYAAN</b>	<b>0,00</b>	<b>0,00</b>	<b>0,00</b>	<b>0,00</b>
6.2.01.	Pembentukan Dana Cadangan	0,00	0,00	0,00	0,00
6.2.02.	Penyertaan Modal Pemerintah Daerah	0,00	0,00	0,00	0,00
6.2.03.01.	Pembayaran Pinjaman Daerah dari Pemerintah Pusat	0,00	0,00	0,00	0,00
6.2.03.02.	Pembayaran Pinjaman dari Pemerintah Daerah Lain	0,00	0,00	0,00	0,00
6.2.03.03.	Pembayaran Pinjaman dari Lembaga Keuangan Bank (LKB)	0,00	0,00	0,00	0,00
6.2.03.04.	Pembayaran Pinjaman dari Lembaga Keuangan Bukan Bank (LKBB)	0,00	0,00	0,00	0,00
6.2.03.05.	Pembayaran Pinjaman Daerah dari Masyarakat	0,00	0,00	0,00	0,00
6.2.04.	Pemberian Pinjaman Daerah	0,00	0,00	0,00	0,00
6.2.05.	Pengeluaran Pembiayaan Lainnya	0,00	0,00	0,00	0,00
	<b>Jumlah Pengeluaran Pembiayaan</b>	<b>0,00</b>	<b>0,00</b>	<b>0,00</b>	<b>0,00</b>
	<b>PEMBIAYAAN NETO</b>	<b>0,00</b>	<b>0,00</b>	<b>0,00</b>	<b>0,00</b>
	<b>Sisa Lebih Pembiayaan Anggaran (SiLPA)</b>	<b>(14.042.001.643,00)</b>	<b>(12.764.581.034,00)</b>	<b>(1.277.420.609,00)</b>	<b>90,90</b>

Mengetahui,  
Kepala Badan Penanggulangan Bencana Daerah

Kabupaten Sanggau, 31 Desember 2023  
Kepala Sub Bagian Keuangan

Siron, S.Sos, M.Si  
NIP : 19630626 198603 1 015

Sri Astuti, S.Akt  
NIP : 19770708 200604 2 021

 <b>PEMERINTAH KABUPATEN SANGGAU</b> <b>BADAN PENGELOLA KEUANGAN DAN ASET DAERAH</b> <b>LAPORAN REALISASI ANGGARAN PENDAPATAN DAN BELANJA</b> <b>UNTUK TAHUN YANG BERAKHIR SAMPAI DENGAN 31 DESEMBER TAHUN 2023</b>					
KD REK	URAIAN	JUMLAH (Rp.)		BERTAMBAH/KURANG	
		ANGGARAN	REALISASI	(Rp)	%
1	2	3	4	5	6
<b>4</b>	<b>PENDAPATAN</b>				
<b>4.1.</b>	<b>PENDAPATAN ASLI DAERAH</b>	<b>20.948.253.456,00</b>	<b>22.231.836.166,33</b>	<b>-1.283.582.710,33</b>	<b>106,13</b>
4.1.01.	Pendapatan Pajak Daerah	0,00	0,00	0,00	0,00
4.1.02.	Pendapatan Retribusi Daerah	0,00	2.400.000,00	-2.400.000,00	0,00
4.1.02.02	Retribusi Jasa Usaha	0,00	2.400.000,00	-2.400.000,00	0,00
4.1.02.02.01	Retribusi Pemakaian Kekayaan Daerah	0,00	2.400.000,00	-2.400.000,00	0,00
4.1.02.02.01.0001	Retribusi Penyewaan Tanah dan Bangunan	0,00	2.400.000,00	-2.400.000,00	0,00
4.1.03.	Pendapatan Hasil Pengelolaan Kekayaan Daerah yang Dipisahkan	12.364.675.032,00	12.364.675.032,00	0,00	100,00
4.1.03.02	Bagian Laba yang Dibagikan kepada Pemerintah Daerah (Dividen) atas Penyertaan Modal pada BUMD	12.364.675.032,00	12.364.675.032,00	0,00	100,00
4.1.03.02.01	Bagian Laba yang Dibagikan kepada Pemerintah Daerah (Dividen) atas Penyertaan Modal pada BUMD (Lembaga Keuangan)	12.364.675.032,00	12.364.675.032,00	0,00	100,00
4.1.03.02.01.0001	Bagian Laba yang Dibagikan kepada Pemerintah Daerah (Dividen) atas Penyertaan Modal pada BUMD (Lembaga Keuangan)	12.364.675.032,00	12.364.675.032,00	0,00	100,00
4.1.04.	Lain-lain PAD yang Sah	8.583.578.424,00	9.864.761.134,33	-1.281.182.710,33	114,93
4.1.04.05	Jasa Giro	7.105.000.000,00	7.757.945.571,71	-652.945.571,71	109,19
4.1.04.05.01	Jasa Giro pada Kas Daerah	7.105.000.000,00	7.757.945.571,71	-652.945.571,71	109,19
4.1.04.05.01.0001	Jasa Giro pada Kas Daerah	7.105.000.000,00	7.757.945.571,71	-652.945.571,71	109,19
4.1.04.15	Pendapatan dari Pengembalian	1.478.578.424,00	2.106.815.562,62	-628.237.138,62	142,49
4.1.04.15.03	Pendapatan dari Pengembalian Kelebihan Pembayaran Gaji dan Tunjangan	1.438.511.974,00	1.945.455.296,89	-506.943.322,89	135,24
4.1.04.15.03.0001	Pendapatan dari Pengembalian Kelebihan Pembayaran Gaji dan Tunjangan	1.438.511.974,00	1.945.455.296,89	-506.943.322,89	135,24
4.1.04.15.04	Pendapatan dari Pengembalian Kelebihan Pembayaran Perjalanan Dinas	17.066.450,00	161.360.265,73	-144.293.815,73	945,48
4.1.04.15.04.0001	Pendapatan dari Pengembalian Kelebihan Pembayaran Perjalanan Dinas Dalam Negeri-Perjalanan Dinas Biasa	17.066.450,00	161.360.265,73	-144.293.815,73	945,48
4.1.04.15.11	Pendapatan dari Pengembalian Kelebihan Pembayaran Belanja Gaji dan Tunjangan DPRD	18.000.000,00	0,00	18.000.000,00	0,00
4.1.04.15.11.0008	Pendapatan dari Pengembalian Kelebihan Pembayaran Belanja Tunjangan Komunikasi Intensif Pimpinan dan Anggota DPRD-Tunjangan Komunikasi Intensif Pimpinan dan Anggota DPRD	18.000.000,00	0,00	18.000.000,00	0,00
4.1.04.15.16	Pendapatan dari Pengembalian Kelebihan Pembayaran Belanja Jasa	5.000.000,00	0,00	5.000.000,00	0,00
4.1.04.15.16.0986	Pendapatan dari Pengembalian Kelebihan Pembayaran Belanja Beasiswa Pendidikan PNS-Beasiswa Tugas Belajar S2	5.000.000,00	0,00	5.000.000,00	0,00
	<b>Jumlah Pendapatan Asli Daerah</b>	<b>20.948.253.456,00</b>	<b>22.231.836.166,33</b>	<b>-1.283.582.710,33</b>	<b>106,13</b>

KD REK	URAIAN	JUMLAH (Rp.)		BERTAMBAH/KURANG	
		ANGGARAN	REALISASI	(Rp)	%
1	2	3	4	5	6
<b>4.2.</b>	<b>PENDAPATAN TRANSFER</b>	<b>1.770.002.896.265,00</b>	<b>1.729.713.708.593,35</b>	<b>40.289.187.671,65</b>	<b>97,72</b>
<b>4.2.01.01.</b>	<b>PENDAPATAN TRANSFER PEMERINTAH PUSAT-DANA PERIMBANGAN</b>	<b>1.487.678.320.909,00</b>	<b>1.450.329.461.649,00</b>	<b>37.348.859.260,00</b>	<b>97,49</b>
4.2.01.01.01	Dana Bagi Hasil	366.048.135.909,00	350.155.778.885,00	15.892.357.024,00	95,66
4.2.01.01.01.0001	DBH Pajak Bumi dan Bangunan	52.415.541.764,00	32.819.384.000,00	19.596.157.764,00	62,61
4.2.01.01.01.0002	DBH PPh Pasal 21	8.594.512.866,00	7.456.662.000,00	1.137.850.866,00	86,76
4.2.01.01.01.0003	DBH PPh Pasal 25 dan Pasal 29/WPOPDN	400.439.421,00	283.607.000,00	116.832.421,00	70,82
4.2.01.01.01.0004	DBH Cukai Hasil Tembakau (CHT)	25.216.937,00	23.163.850,00	2.053.087,00	91,86
4.2.01.01.01.0009	Dana Bagi Hasil (DBH) Sumber Daya Alam (SDA) Mineral dan Batubara-Royalty	274.290.904.988,00	279.887.355.035,00	-5.596.450.047,00	102,04
4.2.01.01.01.0010	DBH Sumber Daya Alam (SDA) Kehutanan- Provisi Sumber Daya Hutan (PSDH)	1.015.686.933,00	1.014.574.000,00	1.112.933,00	99,89
4.2.01.01.01.0011	DBH Sumber Daya Alam (SDA) Kehutanan-Iuran Izin Usaha Pemanfaatan Hutan (IUPH)	634.800.000,00	0,00	634.800.000,00	0,00
4.2.01.01.01.0012	DBH Sumber Daya Alam (SDA) Kehutanan-Dana Reboisasi (DR)	27.384.284.000,00	27.384.284.000,00	0,00	100,00
4.2.01.01.01.0013	DBH Sumber Daya Alam (SDA) Perikanan	1.286.749.000,00	1.286.749.000,00	0,00	100,00
4.2.01.01.02	Dana Alokasi Umum	790.867.392.000,00	790.852.189.873,00	15.202.127,00	100,00
4.2.01.01.02.0001	DAU	748.861.080.000,00	748.845.877.873,00	15.202.127,00	100,00
4.2.01.01.02.0002	DAU Tambahan Dukungan Pendanaan Kelurahan	1.200.000.000,00	1.200.000.000,00	0,00	100,00
4.2.01.01.02.0004	DAU Tambahan Dukungan Pendanaan atas Kebijakan Penggajian Pegawai Pemerintah dengan Perjanjian Kerja	40.806.312.000,00	40.806.312.000,00	0,00	100,00
4.2.01.01.03	Dana Alokasi Khusus-Fisik	118.244.076.000,00	113.442.789.115,00	4.801.286.885,00	95,94
4.2.01.01.03.0001	DAK Fisik-Bidang Pendidikan-Reguler-PAUD	1.179.569.000,00	1.119.125.445,00	60.443.555,00	94,88
4.2.01.01.03.0002	DAK Fisik-Bidang Pendidikan-Reguler-SD	5.869.226.000,00	5.484.678.595,00	384.547.405,00	93,45
4.2.01.01.03.0003	DAK Fisik-Bidang Pendidikan-Reguler-SMP	20.553.801.000,00	18.223.027.980,00	2.330.773.020,00	88,66
4.2.01.01.03.0016	DAK Fisik-Bidang Kesehatan dan KB-Penugasan-Penurunan AKI dan AKB	3.754.780.000,00	4.056.980.100,00	-302.200.100,00	108,05
4.2.01.01.03.0018	DAK Fisik-Bidang Kesehatan dan KB-Penugasan-Peningkatan Pencegahan dan Pengendalian Penyakit dan Sanitasi Total Berbasis Masyarakat	1.025.018.000,00	1.025.018.000,00	0,00	100,00
4.2.01.01.03.0025	DAK Fisik-Bidang Kesehatan dan KB-Reguler-KB	497.858.000,00	492.123.756,00	5.734.244,00	98,85
4.2.01.01.03.0034	DAK Fisik-Bidang Jalan-Reguler-Jalan	33.954.805.000,00	33.634.316.000,00	320.489.000,00	99,06
4.2.01.01.03.0037	DAK Fisik-Bidang Air Minum-Reguler	13.312.567.000,00	12.287.798.947,00	1.024.768.053,00	92,30
4.2.01.01.03.0040	DAK Fisik-Bidang Sanitasi-Reguler	8.244.179.000,00	8.244.179.000,00	0,00	100,00
4.2.01.01.03.0047	DAK Fisik-Bidang Transportasi Perdesaan-Afirmasi	10.640.000.000,00	10.436.898.000,00	203.102.000,00	98,09
4.2.01.01.03.0060	DAK Fisik-Bidang Kesehatan dan KB-Reguler-Penguatan Sistem Kesehatan	19.212.273.000,00	18.438.643.292,00	773.629.708,00	95,97
4.2.01.01.04	Dana Alokasi Khusus-Non Fisik	212.518.717.000,00	195.878.703.776,00	16.640.013.224,00	92,17
4.2.01.01.04.0001	DAK Non Fisik-BOS Reguler	82.402.670.000,00	82.299.870.682,00	102.799.318,00	99,88
4.2.01.01.04.0003	DAK Non Fisik-BOS Kinerja	2.715.000.000,00	2.715.000.000,00	0,00	100,00
4.2.01.01.04.0004	DAK Non Fisik-TPG PNSD	66.141.450.000,00	64.003.020.220,00	2.138.429.780,00	96,77
4.2.01.01.04.0005	DAK Non Fisik-Tamsil Guru PNSD	2.865.000.000,00	2.865.000.000,00	0,00	100,00

KD REK	URAIAN	JUMLAH (Rp.)		BERTAMBAH/KURANG	
		ANGGARAN	REALISASI	(Rp)	%
1	2	3	4	5	6
4.2.01.01.04.0006	DAK Non Fisik-TKG PNSD	16.043.889.000,00	12.966.679.940,00	3.077.209.060,00	80,82
4.2.01.01.04.0007	DAK Non Fisik-BOP PAUD	4.446.360.000,00	4.315.756.800,00	130.603.200,00	97,06
4.2.01.01.04.0008	DAK Non Fisik-BOP Pendidikan Kesetaraan	2.288.530.000,00	2.236.380.000,00	52.150.000,00	97,72
4.2.01.01.04.0011	DAK Non Fisik-BOKKB-BOK	26.613.307.000,00	21.550.307.535,00	5.062.999.465,00	80,98
4.2.01.01.04.0012	DAK Non Fisik-BOKKB-Pengawasan Obat dan Makanan	398.724.000,00	0,00	398.724.000,00	0,00
4.2.01.01.04.0015	DAK Non Fisik-BOKKB-BOKB	6.938.267.000,00	1.315.101.506,00	5.623.165.494,00	18,95
4.2.01.01.04.0016	DAK Non Fisik-PK2UKM	420.370.000,00	412.616.274,00	7.753.726,00	98,16
4.2.01.01.04.0020	DAK Non Fisik-Fasilitasi Penanaman Modal	396.500.000,00	361.118.671,00	35.381.329,00	91,08
4.2.01.01.04.0023	DAK NonFisik-Dana Ketahanan Pangan dan Pertanian	848.650.000,00	837.852.148,00	10.797.852,00	98,73
	<b>Jumlah Pendapatan Transfer Dana Perimbangan</b>	<b>1.487.678.320.909,00</b>	<b>1.450.329.461.649,00</b>	<b>37.348.859.260,00</b>	<b>97,49</b>
<b>4.2.01.</b>	<b>PENDAPATAN TRANSFER PEMERINTAH PUSAT-LAINNYA</b>	<b>158.943.858.000,00</b>	<b>157.083.453.900,00</b>	<b>1.860.404.100,00</b>	<b>98,83</b>
4.2.01.02.	Dana Insentif Daerah	0,00	0,00	0,00	0,00
4.2.01.03.	Dana Otonomi Khusus	0,00	0,00	0,00	0,00
4.2.01.04.	Dana Keistimewaan	0,00	0,00	0,00	0,00
4.2.01.05.	Dana Desa	158.943.858.000,00	157.083.453.900,00	1.860.404.100,00	98,83
4.2.01.05.01	Dana Desa	158.943.858.000,00	157.083.453.900,00	1.860.404.100,00	98,83
4.2.01.05.01.0001	Dana Desa	158.943.858.000,00	157.083.453.900,00	1.860.404.100,00	98,83
	<b>Jumlah Pendapatan Transfer Pemerintah Pusat Lainnya</b>	<b>158.943.858.000,00</b>	<b>157.083.453.900,00</b>	<b>1.860.404.100,00</b>	<b>98,83</b>
<b>4.2.02.</b>	<b>PENDAPATAN TRANSFER ANTAR DAERAH</b>	<b>123.380.717.356,00</b>	<b>122.300.793.044,35</b>	<b>1.079.924.311,65</b>	<b>99,12</b>
4.2.02.01.	Pendapatan Bagi Hasil	118.730.717.356,00	119.853.873.554,35	-1.123.156.198,35	100,95
4.2.02.01.01	Pendapatan Bagi Hasil Pajak	118.730.717.356,00	119.853.873.554,35	-1.123.156.198,35	100,95
4.2.02.01.01.0001	Pendapatan Bagi Hasil Pajak Kendaraan Bermotor	17.778.012.278,00	16.416.295.481,12	1.361.716.796,88	92,34
4.2.02.01.01.0002	Pendapatan Bagi Hasil Bea Balik Nama Kendaraan Bermotor	24.518.453.852,00	22.859.744.666,77	1.658.709.185,23	93,23
4.2.02.01.01.0003	Pendapatan Bagi Hasil Pajak Bahan Bakar Kendaraan Bermotor	58.503.013.737,00	54.916.779.483,73	3.586.234.253,27	93,87
4.2.02.01.01.0004	Pendapatan Bagi Hasil Pajak Air Permukaan	2.349.238.999,00	2.227.868.599,73	121.370.399,27	94,83
4.2.02.01.01.0005	Pendapatan Bagi Hasil Pajak Rokok	15.581.998.490,00	23.433.185.323,00	-7.851.186.833,00	150,39
4.2.02.02.	Bantuan Keuangan	4.650.000.000,00	2.446.919.490,00	2.203.080.510,00	52,62
4.2.02.02.02	Bantuan Keuangan Khusus dari Pemerintah Provinsi	4.650.000.000,00	2.446.919.490,00	2.203.080.510,00	52,62
4.2.02.02.02.0001	Bantuan Keuangan Khusus dari Pemerintah Daerah Provinsi	4.650.000.000,00	2.446.919.490,00	2.203.080.510,00	52,62
	<b>Jumlah Pendapatan Transfer Antar Daerah</b>	<b>123.380.717.356,00</b>	<b>122.300.793.044,35</b>	<b>1.079.924.311,65</b>	<b>99,12</b>
	<b>Total Pendapatan Transfer</b>	<b>1.770.002.896.265,00</b>	<b>1.729.713.708.593,35</b>	<b>40.289.187.671,65</b>	<b>97,72</b>
<b>4.3.</b>	<b>LAIN-LAIN PENDAPATAN DAERAH YANG SAH</b>	<b>1.499.135.000,00</b>	<b>19.850.000,00</b>	<b>1.479.285.000,00</b>	<b>1,32</b>
4.3.01.	Pendapatan Hibah	1.499.135.000,00	19.850.000,00	1.479.285.000,00	1,32
4.3.01.01	Pendapatan Hibah dari Pemerintah Pusat	1.499.135.000,00	19.850.000,00	1.479.285.000,00	1,32
4.3.01.01.01	Pendapatan Hibah dari Pemerintah Pusat	1.499.135.000,00	19.850.000,00	1.479.285.000,00	1,32
4.3.01.01.01.0001	Pendapatan Hibah dari Pemerintah Pusat	1.499.135.000,00	19.850.000,00	1.479.285.000,00	1,32

KD REK	URAIAN	JUMLAH (Rp.)		BERTAMBAH/KURANG	
		ANGGARAN	REALISASI	(Rp)	%
1	2	3	4	5	6
4.3.02.	Pendapatan Dana Darurat	0,00	0,00	0,00	0,00
4.3.03.	Pendapatan Lainnya	0,00	0,00	0,00	0,00
	<b>Jumlah Lain-lain Pendapatan Daerah yang Sah</b>	<b>1.499.135.000,00</b>	<b>19.850.000,00</b>	<b>1.479.285.000,00</b>	<b>1,32</b>
	<b>JUMLAH PENDAPATAN</b>	<b>1.792.450.284.721,00</b>	<b>1.751.965.394.759,68</b>	<b>40.484.889.961,32</b>	<b>97,74</b>
<b>5</b>	<b>BELANJA</b>				
<b>5.1.</b>	<b>BELANJA OPERASI</b>	<b>20.431.295.584,00</b>	<b>13.568.071.568,00</b>	<b>6.863.224.016,00</b>	<b>66,41</b>
5.1.01.	Belanja Pegawai	10.022.137.503,00	3.791.526.904,00	6.230.610.599,00	37,83
5.1.01.01	Belanja Gaji dan Tunjangan ASN	7.887.760.387,00	2.020.398.109,00	5.867.362.278,00	25,61
5.1.01.01.01	Belanja Gaji Pokok ASN	2.711.734.661,00	1.485.595.020,00	1.226.139.641,00	54,78
5.1.01.01.01.0001	Belanja Gaji Pokok PNS	2.711.734.661,00	1.485.595.020,00	1.226.139.641,00	54,78
5.1.01.01.02	Belanja Tunjangan Keluarga ASN	208.429.562,00	136.059.536,00	72.370.026,00	65,28
5.1.01.01.02.0001	Belanja Tunjangan Keluarga PNS	208.429.562,00	136.059.536,00	72.370.026,00	65,28
5.1.01.01.03	Belanja Tunjangan Jabatan ASN	1.274.357.140,00	137.550.000,00	1.136.807.140,00	10,79
5.1.01.01.03.0001	Belanja Tunjangan Jabatan PNS	1.274.357.140,00	137.550.000,00	1.136.807.140,00	10,79
5.1.01.01.04	Belanja Tunjangan Fungsional ASN	1.132.531.120,00	2.160.000,00	1.130.371.120,00	0,19
5.1.01.01.04.0001	Belanja Tunjangan Fungsional PNS	1.132.531.120,00	2.160.000,00	1.130.371.120,00	0,19
5.1.01.01.05	Belanja Tunjangan Fungsional Umum ASN	1.176.543.620,00	44.060.000,00	1.132.483.620,00	3,74
5.1.01.01.05.0001	Belanja Tunjangan Fungsional Umum PNS	1.176.543.620,00	44.060.000,00	1.132.483.620,00	3,74
5.1.01.01.06	Belanja Tunjangan Beras ASN	1.217.204.730,00	81.907.020,00	1.135.297.710,00	6,73
5.1.01.01.06.0001	Belanja Tunjangan Beras PNS	1.217.204.730,00	81.907.020,00	1.135.297.710,00	6,73
5.1.01.01.07	Belanja Tunjangan PPh/Tunjangan Khusus ASN	21.951.086,00	17.769.928,00	4.181.158,00	80,95
5.1.01.01.07.0001	Belanja Tunjangan PPh/Tunjangan Khusus PNS	21.951.086,00	17.769.928,00	4.181.158,00	80,95
5.1.01.01.08	Belanja Pembulatan Gaji ASN	21.122,00	19.549,00	1.573,00	92,55
5.1.01.01.08.0001	Belanja Pembulatan Gaji PNS	21.122,00	19.549,00	1.573,00	92,55
5.1.01.01.09	Belanja Iuran Jaminan Kesehatan ASN	129.736.796,00	103.037.412,00	26.699.384,00	79,42
5.1.01.01.09.0001	Belanja Iuran Jaminan Kesehatan PNS	129.736.796,00	103.037.412,00	26.699.384,00	79,42
5.1.01.01.10	Belanja Iuran Jaminan Kecelakaan Kerja ASN	3.966.961,00	3.059.902,00	907.059,00	77,13
5.1.01.01.10.0001	Belanja Iuran Jaminan Kecelakaan Kerja PNS	3.966.961,00	3.059.902,00	907.059,00	77,13
5.1.01.01.11	Belanja Iuran Jaminan Kematian ASN	11.283.589,00	9.179.742,00	2.103.847,00	81,35
5.1.01.01.11.0001	Belanja Iuran Jaminan Kematian PNS	11.283.589,00	9.179.742,00	2.103.847,00	81,35
5.1.01.02	Belanja Tambahan Penghasilan ASN	1.506.777.116,00	1.162.128.795,00	344.648.321,00	77,13
5.1.01.02.01	Tambahan Penghasilan berdasarkan Beban Kerja ASN	533.022.384,00	408.837.007,00	124.185.377,00	76,70
5.1.01.02.01.0001	Tambahan Penghasilan berdasarkan Beban Kerja PNS	533.022.384,00	408.837.007,00	124.185.377,00	76,70
5.1.01.02.03	Tambahan Penghasilan berdasarkan Kondisi Kerja ASN	149.300.822,00	140.036.436,00	9.264.386,00	93,79
5.1.01.02.03.0001	Tambahan Penghasilan berdasarkan Kondisi Kerja PNS	149.300.822,00	140.036.436,00	9.264.386,00	93,79
5.1.01.02.05	Tambahan Penghasilan berdasarkan Prestasi Kerja ASN	824.453.910,00	613.255.352,00	211.198.558,00	74,38
5.1.01.02.05.0001	Tambahan Penghasilan berdasarkan Prestasi Kerja PNS	824.453.910,00	613.255.352,00	211.198.558,00	74,38

KD REK	URAIAN	JUMLAH (Rp.)		BERTAMBAH/KURANG	
		ANGGARAN	REALISASI	(Rp)	%
1	2	3	4	5	6
5.1.01.03	Tambahan Penghasilan berdasarkan Pertimbangan Objektif Lainnya ASN	627.600.000,00	609.000.000,00	18.600.000,00	97,04
5.1.01.03.07	Belanja Honorarium	463.800.000,00	445.200.000,00	18.600.000,00	95,99
5.1.01.03.07.0001	Belanja Honorarium Penanggungjawaban Pengelola Keuangan	462.600.000,00	444.000.000,00	18.600.000,00	95,98
5.1.01.03.07.0002	Belanja Honorarium Pengadaan Barang/Jasa	1.200.000,00	1.200.000,00	0,00	100,00
5.1.01.03.08	Belanja Jasa Pengelolaan BMD	163.800.000,00	163.800.000,00	0,00	100,00
5.1.01.03.08.0002	Belanja Jasa Pengelolaan BMD yang Tidak Menghasilkan Pendapatan	163.800.000,00	163.800.000,00	0,00	100,00
5.1.02.	Belanja Barang dan Jasa	10.409.158.081,00	9.776.544.664,00	632.613.417,00	93,92
5.1.02.01	Belanja Barang	3.865.753.193,00	3.804.641.903,00	61.111.290,00	98,42
5.1.02.01.01	Belanja Barang Pakai Habis	3.865.753.193,00	3.804.641.903,00	61.111.290,00	98,42
5.1.02.01.01.0001	Belanja Bahan-Bahan Bangunan dan Konstruksi	33.300.000,00	33.240.000,00	60.000,00	99,82
5.1.02.01.01.0004	Belanja Bahan-Bahan Bakar dan Pelumas	87.675.570,00	87.514.015,00	161.555,00	99,82
5.1.02.01.01.0010	Belanja Bahan-Isi Tabung Gas	9.435.000,00	9.210.000,00	225.000,00	97,62
5.1.02.01.01.0012	Belanja Bahan-Bahan Lainnya	5.550.000,00	5.550.000,00	0,00	100,00
5.1.02.01.01.0024	Belanja Alat/Bahan untuk Kegiatan Kantor-Alat Tulis Kantor	202.274.967,00	199.562.335,00	2.712.632,00	98,66
5.1.02.01.01.0025	Belanja Alat/Bahan untuk Kegiatan Kantor- Kertas dan Cover	576.529.560,00	573.662.523,00	2.867.037,00	99,50
5.1.02.01.01.0026	Belanja Alat/Bahan untuk Kegiatan Kantor- Bahan Cetak	1.737.063.756,00	1.731.912.690,00	5.151.066,00	99,70
5.1.02.01.01.0027	Belanja Alat/Bahan untuk Kegiatan Kantor-Benda Pos	4.342.320,00	3.912.000,00	430.320,00	90,09
5.1.02.01.01.0029	Belanja Alat/Bahan untuk Kegiatan Kantor-Bahan Komputer	442.717.950,00	439.713.540,00	3.004.410,00	99,32
5.1.02.01.01.0030	Belanja Alat/Bahan untuk Kegiatan Kantor-Perabot Kantor	31.252.050,00	31.208.400,00	43.650,00	99,86
5.1.02.01.01.0031	Belanja Alat/Bahan untuk Kegiatan Kantor-Alat Listrik	49.836.780,00	49.823.200,00	13.580,00	99,97
5.1.02.01.01.0032	Belanja Alat/Bahan untuk Kegiatan Kantor-Perlengkapan Dinas	33.721.800,00	33.635.000,00	86.800,00	99,74
5.1.02.01.01.0036	Belanja Alat/Bahan untuk Kegiatan Kantor-Alat/Bahan untuk Kegiatan Kantor Lainnya	17.229.420,00	17.222.200,00	7.220,00	99,96
5.1.02.01.01.0043	Belanja Natura dan Pakan-Natura	411.394.020,00	401.671.800,00	9.722.220,00	97,64
5.1.02.01.01.0052	Belanja Makanan dan Minuman Rapat	135.625.000,00	124.341.200,00	11.283.800,00	91,68
5.1.02.01.01.0053	Belanja Makanan dan Minuman Jamuan Tamu	62.775.000,00	62.463.000,00	312.000,00	99,50
5.1.02.01.01.0058	Belanja Makanan dan Minuman Aktivitas Lapangan	25.030.000,00	0,00	25.030.000,00	0,00
5.1.02.02	Belanja Jasa	4.065.634.888,00	3.696.916.697,00	368.718.191,00	90,93
5.1.02.02.01	Belanja Jasa Kantor	2.487.717.588,00	2.160.626.586,00	327.091.002,00	86,85
5.1.02.02.01.0003	Honorarium Narasumber atau Pembahas, Moderator, Pembawa Acara, dan Panitia	7.200.000,00	7.200.000,00	0,00	100,00
5.1.02.02.01.0004	Honorarium Tim Pelaksana Kegiatan dan Sekretariat Tim Pelaksana Kegiatan	210.770.000,00	184.420.000,00	26.350.000,00	87,50
5.1.02.02.01.0012	Honorarium Tim Anggaran Pemerintah Daerah	886.000.000,00	814.900.000,00	71.100.000,00	91,98
5.1.02.02.01.0026	Belanja Jasa Tenaga Administrasi	457.480.000,00	431.540.000,00	25.940.000,00	94,33
5.1.02.02.01.0027	Belanja Jasa Tenaga Operator Komputer	86.960.000,00	86.960.000,00	0,00	100,00

KD REK	URAIAN	JUMLAH (Rp.)		BERTAMBAH/KURANG	
		ANGGARAN	REALISASI	(Rp)	%
1	2	3	4	5	6
5.1.02.02.01.0028	Belanja Jasa Tenaga Pelayanan Umum	43.480.000,00	43.480.000,00	0,00	100,00
5.1.02.02.01.0029	Belanja Jasa Tenaga Ahli	1.665.000,00	1.500.000,00	165.000,00	90,09
5.1.02.02.01.0031	Belanja Jasa Tenaga Keamanan	101.800.000,00	100.680.000,00	1.120.000,00	98,90
5.1.02.02.01.0039	Belanja Jasa Tenaga Informasi dan Teknologi	19.880.000,00	19.880.000,00	0,00	100,00
5.1.02.02.01.0055	Belanja Jasa Iklan/Reklame, Film, dan Pemotretan	8.000.000,00	8.000.000,00	0,00	100,00
5.1.02.02.01.0060	Belanja Tagihan Air	3.003.000,00	1.189.000,00	1.814.000,00	39,59
5.1.02.02.01.0061	Belanja Tagihan Listrik	188.955.468,00	169.434.286,00	19.521.182,00	89,67
5.1.02.02.01.0062	Belanja Langganan Jurnal/Surat Kabar/Majalah	19.194.120,00	19.120.000,00	74.120,00	99,61
5.1.02.02.01.0063	Belanja Kawat/Faksimili/Internet/TV Berlangganan	431.330.000,00	268.750.700,00	162.579.300,00	62,31
5.1.02.02.01.0067	Belanja Pembayaran Pajak, Bea, dan Perizinan	22.000.000,00	3.572.600,00	18.427.400,00	16,24
5.1.02.02.02	Belanja luran Jaminan/Asuransi	79.980.000,00	67.634.511,00	12.345.489,00	84,56
5.1.02.02.02.0005	Belanja luran Jaminan Kesehatan bagi Non ASN	60.000.000,00	50.691.375,00	9.308.625,00	84,49
5.1.02.02.02.0006	Belanja luran Jaminan Kecelakaan Kerja bagi Non ASN	2.880.000,00	1.530.576,00	1.349.424,00	53,15
5.1.02.02.02.0007	Belanja luran Jaminan Kematian bagi Non ASN	3.600.000,00	1.913.220,00	1.686.780,00	53,15
5.1.02.02.02.0008	Belanja Asuransi Barang Milik Daerah	13.500.000,00	13.499.340,00	660,00	100,00
5.1.02.02.04	Belanja Sewa Peralatan dan Mesin	195.950.000,00	184.015.600,00	11.934.400,00	93,91
5.1.02.02.04.0043	Belanja Sewa Alat Angkutan Darat Bermotor Lainnya	180.960.000,00	169.292.000,00	11.668.000,00	93,55
5.1.02.02.04.0117	Belanja Sewa Alat Kantor Lainnya	5.000.000,00	5.000.000,00	0,00	100,00
5.1.02.02.04.0146	Belanja Sewa Alat Komunikasi Digital dan Konvensional	9.990.000,00	9.723.600,00	266.400,00	97,33
5.1.02.02.05	Belanja Sewa Gedung dan Bangunan	117.300.000,00	112.400.000,00	4.900.000,00	95,82
5.1.02.02.05.0002	Belanja Sewa Bangunan Gudang	111.000.000,00	110.000.000,00	1.000.000,00	99,10
5.1.02.02.05.0009	Belanja Sewa Bangunan Gedung Tempat Pertemuan	4.500.000,00	1.500.000,00	3.000.000,00	33,33
5.1.02.02.05.0043	Belanja Sewa Hotel	1.800.000,00	900.000,00	900.000,00	50,00
5.1.02.02.07	Belanja Sewa Aset Tetap Lainnya	3.000.000,00	3.000.000,00	0,00	100,00
5.1.02.02.07.0028	Belanja Sewa Alat Musik	3.000.000,00	3.000.000,00	0,00	100,00
5.1.02.02.09	Belanja Jasa Konsultansi Non Konstruksi	1.051.087.300,00	1.038.940.000,00	12.147.300,00	98,84
5.1.02.02.09.0003	Belanja Jasa Konsultansi Berorientasi Bidang-Telematika	851.087.300,00	838.940.000,00	12.147.300,00	98,57
5.1.02.02.09.0006	Belanja Jasa Konsultansi Berorientasi Bidang-Keluangan	200.000.000,00	200.000.000,00	0,00	100,00
5.1.02.02.12	Belanja Kursus/Pelatihan, Sosialisasi, Bimbingan Teknis serta Pendidikan dan Pelatihan	130.600.000,00	130.300.000,00	300.000,00	99,77
5.1.02.02.12.0002	Belanja Sosialisasi	600.000,00	300.000,00	300.000,00	50,00
5.1.02.02.12.0003	Belanja Bimbingan Teknis	130.000.000,00	130.000.000,00	0,00	100,00
5.1.02.03	Belanja Pemeliharaan	238.650.000,00	197.240.700,00	41.409.300,00	82,65
5.1.02.03.02	Belanja Pemeliharaan Peralatan dan Mesin	238.650.000,00	197.240.700,00	41.409.300,00	82,65
5.1.02.03.02.0022	Belanja Pemeliharaan Alat Besar-Alat Bantu-Electric Generating Set	10.000.000,00	9.990.000,00	10.000,00	99,90
5.1.02.03.02.0035	Belanja Pemeliharaan Alat Angkutan-Alat Angkutan Darat Bermotor-Kendaraan Dinas Bermotor Perorangan	107.750.000,00	66.438.200,00	41.311.800,00	61,66

KD REK	URAIAN	JUMLAH (Rp.)		BERTAMBAH/KURANG	
		ANGGARAN	REALISASI	(Rp)	%
1	2	3	4	5	6
5.1.02.03.02.0121	Belanja Pemeliharaan Alat Kantor dan Rumah Tangga-Alat Rumah Tangga-Alat Pendingin	39.000.000,00	38.967.500,00	32.500,00	99,92
5.1.02.03.02.0404	Belanja Pemeliharaan Komputer-Komputer Unit-Komputer Jaringan	30.000.000,00	29.990.000,00	10.000,00	99,97
5.1.02.03.02.0405	Belanja Pemeliharaan Komputer-Komputer Unit-Personal Computer	41.400.000,00	41.365.500,00	34.500,00	99,92
5.1.02.03.02.0409	Belanja Pemeliharaan Komputer-Peralatan Komputer-Peralatan Personal Computer	10.500.000,00	10.489.500,00	10.500,00	99,90
5.1.02.04	Belanja Perjalanan Dinas	2.239.120.000,00	2.077.745.364,00	161.374.636,00	92,79
5.1.02.04.01	Belanja Perjalanan Dinas Dalam Negeri	2.239.120.000,00	2.077.745.364,00	161.374.636,00	92,79
5.1.02.04.01.0001	Belanja Perjalanan Dinas Biasa	2.037.370.000,00	1.906.640.364,00	130.729.636,00	93,58
5.1.02.04.01.0003	Belanja Perjalanan Dinas Dalam Kota	201.750.000,00	171.105.000,00	30.645.000,00	84,81
5.1.03.	Belanja Bunga	0,00	0,00	0,00	0,00
5.1.04.	Belanja Subsidi	0,00	0,00	0,00	0,00
5.1.05.	Belanja Hibah	0,00	0,00	0,00	0,00
5.1.06.	Belanja Bantuan Sosial	0,00	0,00	0,00	0,00
	<b>Jumlah Belanja Operasi</b>	<b>20.431.295.584,00</b>	<b>13.568.071.568,00</b>	<b>6.863.224.016,00</b>	<b>66,41</b>
<b>5.2.</b>	<b>BELANJA MODAL</b>	<b>1.007.292.026,00</b>	<b>999.247.000,00</b>	<b>8.045.026,00</b>	<b>99,20</b>
5.2.01.	Belanja Tanah	0,00	0,00	0,00	0,00
5.2.02.	Belanja Peralatan dan Mesin	255.981.984,00	251.247.000,00	4.734.984,00	98,15
5.2.02.05	Belanja Modal Alat Kantor dan Rumah Tangga	44.666.400,00	42.861.000,00	1.805.400,00	95,96
5.2.02.05.02	Belanja Modal Alat Rumah Tangga	44.666.400,00	42.861.000,00	1.805.400,00	95,96
5.2.02.05.02.0006	Belanja Modal Alat Rumah Tangga Lainnya (Home Use)	44.666.400,00	42.861.000,00	1.805.400,00	95,96
5.2.02.10	Belanja Modal Komputer	211.315.584,00	208.386.000,00	2.929.584,00	98,61
5.2.02.10.01	Belanja Modal Komputer Unit	131.573.850,00	131.490.000,00	83.850,00	99,94
5.2.02.10.01.0002	Belanja Modal Personal Computer	131.573.850,00	131.490.000,00	83.850,00	99,94
5.2.02.10.02	Belanja Modal Peralatan Komputer	79.741.734,00	76.896.000,00	2.845.734,00	96,43
5.2.02.10.02.0003	Belanja Modal Peralatan Personal Computer	70.306.734,00	70.296.000,00	10.734,00	99,98
5.2.02.10.02.0005	Belanja Modal Peralatan Komputer Lainnya	9.435.000,00	6.600.000,00	2.835.000,00	69,95
5.2.03.	Belanja Gedung dan Bangunan	181.880.042,00	181.000.000,00	880.042,00	99,52
5.2.03.01	Belanja Modal Bangunan Gedung	181.880.042,00	181.000.000,00	880.042,00	99,52
5.2.03.01.01	Belanja Modal Bangunan Gedung Tempat Kerja	181.880.042,00	181.000.000,00	880.042,00	99,52
5.2.03.01.01.0001	Belanja Modal Bangunan Gedung Kantor	181.880.042,00	181.000.000,00	880.042,00	99,52
5.2.04.	Belanja Jalan, Irigasi dan Jaringan	0,00	0,00	0,00	0,00
5.2.05.	Belanja Aset Tetap Lainnya	569.430.000,00	567.000.000,00	2.430.000,00	99,57
5.2.05.08	Belanja Modal Aset Tidak Berwujud	569.430.000,00	567.000.000,00	2.430.000,00	99,57
5.2.05.08.01	Belanja Modal Aset Tidak Berwujud	569.430.000,00	567.000.000,00	2.430.000,00	99,57
5.2.05.08.01.0005	Belanja Modal Software	569.430.000,00	567.000.000,00	2.430.000,00	99,57
5.2.06.	Belanja Aset Lainnya	0,00	0,00	0,00	0,00
	<b>Jumlah Belanja Modal</b>	<b>1.007.292.026,00</b>	<b>999.247.000,00</b>	<b>8.045.026,00</b>	<b>99,20</b>
<b>5.3.</b>	<b>BELANJA TAK TERDUGA</b>	<b>32.989.391.184,00</b>	<b>4.915.878.100,00</b>	<b>28.073.513.084,00</b>	<b>14,90</b>
5.3.01.	Belanja Tak Terduga	32.989.391.184,00	4.915.878.100,00	28.073.513.084,00	14,90
5.3.01.01	Belanja Tidak Terduga	32.989.391.184,00	4.915.878.100,00	28.073.513.084,00	14,90
5.3.01.01.01	Belanja Tidak Terduga	32.989.391.184,00	4.915.878.100,00	28.073.513.084,00	14,90



KD REK	URAIAN	JUMLAH (Rp.)		BERTAMBAH/KURANG	
		ANGGARAN	REALISASI	(Rp)	%
1	2	3	4	5	6
5.3.01.01.01.0001	Belanja Tidak Terduga	32.989.391.184,00	4.915.878.100,00	28.073.513.084,00	14,90
	<b>Jumlah Belanja Tak Terduga</b>	<b>32.989.391.184,00</b>	<b>4.915.878.100,00</b>	<b>28.073.513.084,00</b>	<b>14,90</b>
<b>5.4.</b>	<b>BELANJA TRANSFER</b>	<b>270.907.108.657,00</b>	<b>268.777.407.033,00</b>	<b>2.129.701.624,00</b>	<b>99,21</b>
5.4.01.	Belanja Bagi Hasil	5.441.032.307,00	5.217.811.100,00	223.221.207,00	95,90
5.4.01.01	Belanja Bagi Hasil Pajak Daerah Kepada Pemerintahan Kabupaten/Kota dan Desa	4.767.193.025,00	4.652.517.600,00	114.675.425,00	97,59
5.4.01.01.03	Belanja Bagi Hasil Pajak Daerah Kepada Pemerintahan Desa	4.767.193.025,00	4.652.517.600,00	114.675.425,00	97,59
5.4.01.01.03.0001	Belanja Bagi Hasil Pajak Daerah Kepada Pemerintahan Desa	4.767.193.025,00	4.652.517.600,00	114.675.425,00	97,59
5.4.01.02	Belanja Bagi Hasil Retribusi Daerah Kabupaten/Kota Kepada Pemerintah Desa	673.839.282,00	565.293.500,00	108.545.782,00	83,89
5.4.01.02.01	Belanja Bagi Hasil Retribusi Daerah Kabupaten/Kota Kepada Pemerintah Desa	673.839.282,00	565.293.500,00	108.545.782,00	83,89
5.4.01.02.01.0001	Belanja Bagi Hasil Retribusi Daerah Kabupaten/Kota Kepada Pemerintah Desa	673.839.282,00	565.293.500,00	108.545.782,00	83,89
5.4.02.	Belanja Bantuan Keuangan	265.466.076.350,00	263.559.595.933,00	1.906.480.417,00	99,28
5.4.02.05	Belanja Bantuan Keuangan Daerah Provinsi atau Kabupaten/Kota kepada Desa	265.466.076.350,00	263.559.595.933,00	1.906.480.417,00	99,28
5.4.02.05.01	Belanja Bantuan Keuangan Umum Daerah Provinsi atau Kabupaten/Kota kepada Desa	105.448.466.510,00	105.409.590.193,00	38.876.317,00	99,96
5.4.02.05.01.0001	Belanja Bantuan Keuangan Umum Daerah Provinsi atau Kabupaten/Kota kepada Desa	105.448.466.510,00	105.409.590.193,00	38.876.317,00	99,96
5.4.02.05.02	Belanja Bantuan Keuangan Khusus Daerah Provinsi atau Kabupaten/Kota kepada Desa	160.017.609.840,00	158.150.005.740,00	1.867.604.100,00	98,83
5.4.02.05.02.0001	Belanja Bantuan Keuangan Khusus Daerah Provinsi atau Kabupaten/Kota kepada Desa	160.017.609.840,00	158.150.005.740,00	1.867.604.100,00	98,83
	<b>Jumlah Belanja Transfer</b>	<b>270.907.108.657,00</b>	<b>268.777.407.033,00</b>	<b>2.129.701.624,00</b>	<b>99,21</b>
	<b>JUMLAH BELANJA</b>	<b>325.335.087.451,00</b>	<b>288.260.603.701,00</b>	<b>37.074.483.750,00</b>	<b>88,60</b>
	<b>SURPLUS/DEFISIT</b>	<b>1.467.115.197.270,00</b>	<b>1.463.704.791.058,68</b>	<b>3.410.406.211,32</b>	<b>99,77</b>
<b>6</b>	<b>PEMBIAYAAN</b>				
<b>6.1.</b>	<b>PENERIMAAN PEMBIAYAAN</b>	<b>213.464.809.952,00</b>	<b>214.114.809.951,79</b>	<b>-649.999.999,79</b>	<b>100,30</b>
6.1.01.	Penggunaan SiLPA	191.262.503.056,00	191.262.503.055,79	0,21	100,00
6.1.01.02	Pelampauan Penerimaan Pendapatan Transfer	107.510.730.122,00	107.510.730.122,00	0,00	100,00
6.1.01.02.01	Pelampauan Penerimaan Pendapatan Transfer-Transfer Pemerintah Pusat	107.510.730.122,00	107.510.730.122,00	0,00	100,00
6.1.01.02.01.0001	Pelampauan Penerimaan Pendapatan Transfer-Transfer Pemerintah Pusat-Dana Perimbangan-Dana Transfer Umum-Dana Bagi Hasil-DBH Pajak Bumi dan Bangunan	22.936.097.126,00	22.936.097.126,00	0,00	100,00
6.1.01.02.01.0002	Pelampauan Penerimaan Pendapatan Transfer-Transfer Pemerintah Pusat-Dana Perimbangan-Dana Transfer Umum-Dana Bagi Hasil-DBH Pajak Penghasilan Pasal 21	842.446.813,00	842.446.813,00	0,00	100,00
6.1.01.02.01.0003	Pelampauan Penerimaan Pendapatan Transfer-Transfer Pemerintah Pusat-Dana	566.165.909,00	566.165.909,00	0,00	100,00

KD REK	URAIAN	JUMLAH (Rp.)		BERTAMBAH/KURANG	
		ANGGARAN	REALISASI	(Rp)	%
1	2	3	4	5	6
	Perimbangan-Dana Transfer Umum-Dana Bagi Hasil-DBH Pajak Penghasilan Pasal 25 dan Pasal 29/WPOPDN				
6.1.01.02.01.0004	Pelampauan Penerimaan Pendapatan Transfer-Transfer Pemerintah Pusat-Dana Perimbangan-Dana Transfer Umum-Dana Bagi Hasil-DBH Cukai Hasil Tembakau (CHT)	174.937,00	174.937,00	0,00	100,00
6.1.01.02.01.0009	Pelampauan Penerimaan Pendapatan Transfer-Transfer Pemerintah Pusat-Dana Perimbangan-Dana Transfer Umum-Dana Bagi Hasil-DBH Sumber Daya Alam Mineral dan Batu Bara-Royalty	82.531.045.337,00	82.531.045.337,00	0,00	100,00
6.1.01.02.01.0011	Pelampauan Penerimaan Pendapatan Transfer-Transfer Pemerintah Pusat-Dana Perimbangan-Dana Transfer Umum-Dana Bagi Hasil-DBH Sumber Daya Alam Kehutanan-luran Izin Usaha Pemanfaatan Hutan (IUUPH)	634.800.000,00	634.800.000,00	0,00	100,00
6.1.01.05	Penghematan Belanja	83.549.713.127,00	83.549.713.126,79	0,21	100,00
6.1.01.05.01	Penghematan Belanja-Belanja Operasi	67.549.713.127,00	67.549.713.126,79	0,21	100,00
6.1.01.05.01.0001	Penghematan Belanja Pegawai-Gaji dan Tunjangan ASN	51.549.713.127,00	51.549.713.126,79	0,21	100,00
6.1.01.05.01.0002	Penghematan Belanja Pegawai-Tambahan Penghasilan ASN	10.000.000.000,00	10.000.000.000,00	0,00	100,00
6.1.01.05.01.0010	Penghematan Belanja Barang dan Jasa-Perjalanan Dinas	6.000.000.000,00	6.000.000.000,00	0,00	100,00
6.1.01.05.02	Penghematan Belanja-Belanja Modal	16.000.000.000,00	16.000.000.000,00	0,00	100,00
6.1.01.05.02.0006	Penghematan Belanja Modal Peralatan dan Mesin-Alat Kantor dan Rumah Tangga	6.000.000.000,00	6.000.000.000,00	0,00	100,00
6.1.01.05.02.0008	Penghematan Belanja Modal Peralatan dan Mesin-Alat Kedokteran dan Kesehatan	1.000.000.000,00	1.000.000.000,00	0,00	100,00
6.1.01.05.02.0021	Penghematan Belanja Modal Gedung dan Bangunan-Bangunan Gedung	5.000.000.000,00	5.000.000.000,00	0,00	100,00
6.1.01.05.02.0025	Penghematan Belanja Modal Jalan, Jaringan, dan Irigasi-Jalan dan Jembatan	4.000.000.000,00	4.000.000.000,00	0,00	100,00
6.1.01.08	Sisa Belanja Lainnya	202.059.807,00	202.059.807,00	0,00	100,00
6.1.01.08.01	Sisa Lebih Perhitungan Anggaran BLUD	0,00	0,00	0,00	0,00
6.1.01.08.01.0001	Sisa Lebih Perhitungan Anggaran BLUD	0,00	0,00	0,00	0,00
6.1.01.08.02	Sisa Dana BOS	202.059.807,00	202.059.807,00	0,00	100,00
6.1.01.08.02.0001	Sisa Dana BOS	202.059.807,00	202.059.807,00	0,00	100,00
6.1.02.	Pencairan Dana Cadangan	22.202.306.896,00	22.852.306.896,00	-650.000.000,00	102,93
6.1.02.01	Pencairan Dana Cadangan	22.202.306.896,00	22.852.306.896,00	-650.000.000,00	102,93
6.1.02.01.01	Pencairan Dana Cadangan	22.202.306.896,00	22.852.306.896,00	-650.000.000,00	102,93
6.1.02.01.01.0001	Pencairan Dana Cadangan	22.202.306.896,00	22.852.306.896,00	-650.000.000,00	102,93
6.1.03.	Hasil Penjualan Kekayaan Daerah yang Dipisahkan	0,00	0,00	0,00	0,00
6.1.04.01.	Penerimaan Pinjaman Daerah - Pemerintah Pusat	0,00	0,00	0,00	0,00
6.1.04.02.	Penerimaan Pinjaman Daerah - Pemerintah Daerah Lain	0,00	0,00	0,00	0,00
6.1.04.03.	Penerimaan Pinjaman Daerah -	0,00	0,00	0,00	0,00

KD REK	URAIAN	JUMLAH (Rp.)		BERTAMBAH/KURANG	
		ANGGARAN	REALISASI	(Rp)	%
1	2	3	4	5	6
	Lembaga Keuangan Bank				
6.1.04.04.	Penerimaan Pinjaman Daerah - Lembaga Keuangan Bukan Bank	0,00	0,00	0,00	0,00
6.1.04.05.	Penerimaan Pinjaman Daerah - Masyarakat (Obligasi Daerah)	0,00	0,00	0,00	0,00
6.1.05.	Penerimaan Kembali Pemberian Pinjaman Daerah	0,00	0,00	0,00	0,00
6.1.06.	Penerimaan Pembiayaan Lainnya	0,00	0,00	0,00	0,00
	<b>Jumlah Penerimaan Pembiayaan</b>	<b>213.464.809.952,00</b>	<b>214.114.809.951,79</b>	<b>-649.999.999,79</b>	<b>100,30</b>
<b>6.2.</b>	<b>PENGELUARAN PEMBIAYAAN</b>	<b>14.000.000.000,00</b>	<b>14.000.000.000,00</b>	<b>0,00</b>	<b>100,00</b>
6.2.01.	Pembentukan Dana Cadangan	0,00	0,00	0,00	0,00
6.2.02.	Penyertaan Modal Pemerintah Daerah	14.000.000.000,00	14.000.000.000,00	0,00	100,00
6.2.02.02	Penyertaan Modal Daerah pada Badan Usaha Milik Daerah (BUMD)	14.000.000.000,00	14.000.000.000,00	0,00	100,00
6.2.02.02.01	Penyertaan Modal Daerah pada BUMD	14.000.000.000,00	14.000.000.000,00	0,00	100,00
6.2.02.02.01.0001	Penyertaan Modal Daerah pada BUMD	14.000.000.000,00	14.000.000.000,00	0,00	100,00
6.2.03.01.	Pembayaran Pinjaman Daerah dari Pemerintah Pusat	0,00	0,00	0,00	0,00
6.2.03.02.	Pembayaran Pinjaman dari Pemerintah Daerah Lain	0,00	0,00	0,00	0,00
6.2.03.03.	Pembayaran Pinjaman dari Lembaga Keuangan Bank (LKB)	0,00	0,00	0,00	0,00
6.2.03.04.	Pembayaran Pinjaman dari Lembaga Keuangan Bukan Bank (LKBB)	0,00	0,00	0,00	0,00
6.2.03.05.	Pembayaran Pinjaman Daerah dari Masyarakat	0,00	0,00	0,00	0,00
6.2.04.	Pemberian Pinjaman Daerah	0,00	0,00	0,00	0,00
6.2.05.	Pengeluaran Pembiayaan Lainnya	0,00	0,00	0,00	0,00
	<b>Jumlah Pengeluaran Pembiayaan</b>	<b>14.000.000.000,00</b>	<b>14.000.000.000,00</b>	<b>0,00</b>	<b>100,00</b>
	<b>PEMBIAYAAN NETO</b>	<b>199.464.809.952,00</b>	<b>200.114.809.951,79</b>	<b>(649.999.999,79)</b>	<b>100,33</b>
	<b>Sisa Lebih Pembiayaan Anggaran (SiLPA)</b>	<b>1.666.580.007.222,00</b>	<b>1.663.819.601.010,47</b>	<b>2.760.406.211,53</b>	<b>99,83</b>

Mengetahui,  
Kepala Badan Penanggulangan Bencana Daerah

Kabupaten Sanggau, 31 Desember 2023  
Kepala Sub Bagian Keuangan

Siron,S.Sos,M.Si  
NIP :19630626 198603 1 015

Sri Astuti, S.Akt  
NIP :19770708 200604 2 021

 <b>PEMERINTAH KABUPATEN SANGGAU</b> <b>BADAN PENDAPATAN DAERAH</b> <b>LAPORAN REALISASI ANGGARAN PENDAPATAN DAN BELANJA</b> <b>UNTUK TAHUN YANG BERAKHIR SAMPAI DENGAN 31 DESEMBER TAHUN 2023</b>					
KD REK	URAIAN	JUMLAH (Rp.)		BERTAMBAH/KURANG	
		ANGGARAN	REALISASI	(Rp)	%
1	2	3	4	5	6
<b>4</b>	<b>PENDAPATAN</b>				
<b>4.1.</b>	<b>PENDAPATAN ASLI DAERAH</b>	<b>47.837.014.716,00</b>	<b>65.695.747.344,00</b>	<b>-17.858.732.628,00</b>	<b>137,33</b>
4.1.01.	Pendapatan Pajak Daerah	47.671.930.716,00	65.462.382.881,00	-17.790.452.165,00	137,32
4.1.01.06	Pajak Hotel	632.063.250,00	922.155.412,00	-290.092.162,00	145,90
4.1.01.06.01	Pajak Hotel	632.063.250,00	922.155.412,00	-290.092.162,00	145,90
4.1.01.06.01.0001	Pajak Hotel	632.063.250,00	922.155.412,00	-290.092.162,00	145,90
4.1.01.07	Pajak Restoran	2.416.590.157,00	3.279.820.675,00	-863.230.518,00	135,72
4.1.01.07.01	Pajak Restoran dan Sejenisnya	151.938.281,00	228.025.379,00	-76.087.098,00	150,08
4.1.01.07.01.0001	Pajak Restoran dan Sejenisnya	151.938.281,00	228.025.379,00	-76.087.098,00	150,08
4.1.01.07.02	Pajak Rumah Makan dan Sejenisnya	182.325.938,00	153.139.000,00	29.186.938,00	83,99
4.1.01.07.02.0001	Pajak Rumah Makan dan Sejenisnya	182.325.938,00	153.139.000,00	29.186.938,00	83,99
4.1.01.07.05	Pajak Warung dan Sejenisnya	182.325.938,00	319.690.779,00	-137.364.841,00	175,34
4.1.01.07.05.0001	Pajak Warung dan Sejenisnya	182.325.938,00	319.690.779,00	-137.364.841,00	175,34
4.1.01.07.07	Pajak Jasa Boga/Katering dan Sejenisnya	1.900.000.000,00	2.578.965.517,00	-678.965.517,00	135,74
4.1.01.07.07.0001	Pajak Jasa Boga/Katering dan Sejenisnya	1.900.000.000,00	2.578.965.517,00	-678.965.517,00	135,74
4.1.01.08	Pajak Hiburan	35.249.682,00	44.561.590,00	-9.311.908,00	126,42
4.1.01.08.02	Pajak Pagelaran Kesenian/Musik/Tari/ Busana	11.547.309,00	10.562.500,00	984.809,00	91,47
4.1.01.08.02.0001	Pajak Pagelaran Kesenian/Musik/Tari/ Busana	11.547.309,00	10.562.500,00	984.809,00	91,47
4.1.01.08.07	Pajak Permainan Biliar dan Bowling	1.823.259,00	810.000,00	1.013.259,00	44,43
4.1.01.08.07.0001	Pajak Permainan Biliar dan Bowling	1.823.259,00	810.000,00	1.013.259,00	44,43
4.1.01.08.08	Pajak Pacuan Kuda, Kendaraan Bermotor, dan Permainan Ketangkasan	9.724.050,00	30.241.090,00	-20.517.040,00	310,99
4.1.01.08.08.0001	Pajak Pacuan Kuda, Kendaraan Bermotor, dan Permainan Ketangkasan	9.724.050,00	30.241.090,00	-20.517.040,00	310,99
4.1.01.08.10	Pajak Pertandingan Olahraga	12.155.064,00	2.948.000,00	9.207.064,00	24,25
4.1.01.08.10.0001	Pajak Pertandingan Olahraga	12.155.064,00	2.948.000,00	9.207.064,00	24,25
4.1.01.09	Pajak Reklame	1.276.281.562,00	1.225.212.921,00	51.068.641,00	96,00
4.1.01.09.01	Pajak Reklame Papan/Billboard/Videotron/ Megatron	1.215.506.249,00	1.157.126.841,00	58.379.408,00	95,20
4.1.01.09.01.0001	Pajak Reklame Papan/Billboard/Videotron/ Megatron	1.215.506.249,00	1.157.126.841,00	58.379.408,00	95,20
4.1.01.09.02	Pajak Reklame Kain	60.775.313,00	68.086.080,00	-7.310.767,00	112,03
4.1.01.09.02.0001	Pajak Reklame Kain	60.775.313,00	68.086.080,00	-7.310.767,00	112,03
4.1.01.10	Pajak Penerangan Jalan	21.425.427.187,00	25.557.639.293,00	-4.132.212.106,00	119,29
4.1.01.10.01	Pajak Penerangan Jalan Dihasilkan Sendiri	21.000.000.000,00	25.557.639.293,00	-4.557.639.293,00	121,70
4.1.01.10.01.0001	Pajak Penerangan Jalan Dihasilkan Sendiri	21.000.000.000,00	25.557.639.293,00	-4.557.639.293,00	121,70
4.1.01.10.02	Pajak Penerangan Jalan Sumber Lain	425.427.187,00	0,00	425.427.187,00	0,00
4.1.01.10.02.0001	Pajak Penerangan Jalan Sumber Lain	425.427.187,00	0,00	425.427.187,00	0,00
4.1.01.12	Pajak Air Tanah	100.713.375,00	152.041.490,00	-51.328.115,00	150,96
4.1.01.12.01	Pajak Air Tanah	100.713.375,00	152.041.490,00	-51.328.115,00	150,96
4.1.01.12.01.0001	Pajak Air Tanah	100.713.375,00	152.041.490,00	-51.328.115,00	150,96
4.1.01.13	Pajak Sarang Burung Walet	60.775.313,00	103.497.000,00	-42.721.687,00	170,29

KD REK	URAIAN	JUMLAH (Rp.)		BERTAMBAH/KURANG	
		ANGGARAN	REALISASI	(Rp)	%
1	2	3	4	5	6
4.1.01.13.01	Pajak Sarang Burung Walet	60.775.313,00	103.497.000,00	-42.721.687,00	170,29
4.1.01.13.01.0001	Pajak Sarang Burung Walet	60.775.313,00	103.497.000,00	-42.721.687,00	170,29
4.1.01.14	Pajak Mineral Bukan Logam dan Batuan	8.047.835.187,00	10.893.521.335,00	-2.845.686.148,00	135,36
4.1.01.14.23	Pajak Pasir dan Kerikil	6.500.000.000,00	9.490.803.010,00	-2.990.803.010,00	146,01
4.1.01.14.23.0001	Pajak Pasir dan Kerikil	6.500.000.000,00	9.490.803.010,00	-2.990.803.010,00	146,01
4.1.01.14.37	Pajak Mineral bukan Logam dan Batuan Lainnya	1.547.835.187,00	1.402.718.325,00	145.116.862,00	90,62
4.1.01.14.37.0001	Pajak Mineral bukan Logam dan Batuan Lainnya	1.547.835.187,00	1.402.718.325,00	145.116.862,00	90,62
4.1.01.15	Pajak Bumi dan Bangunan Perdesaan dan Perkotaan (PBBP2)	5.469.778.125,00	4.659.947.399,00	809.830.726,00	85,19
4.1.01.15.01	PBBP2	5.469.778.125,00	4.659.947.399,00	809.830.726,00	85,19
4.1.01.15.01.0001	PBBP2	5.469.778.125,00	4.659.947.399,00	809.830.726,00	85,19
4.1.01.16	Bea Perolehan Hak Atas Tanah dan Bangunan (BPHTB)	8.207.216.878,00	18.623.985.766,00	-10.416.768.888,00	226,92
4.1.01.16.01	BPHTB-Pemindahan Hak	3.000.000.000,00	4.707.480.496,00	-1.707.480.496,00	156,92
4.1.01.16.01.0001	BPHTB-Pemindahan Hak	3.000.000.000,00	4.707.480.496,00	-1.707.480.496,00	156,92
4.1.01.16.02	BPHTB-Pemberian Hak Baru	5.207.216.878,00	13.916.505.270,00	-8.709.288.392,00	267,25
4.1.01.16.02.0001	BPHTB-Pemberian Hak Baru	5.207.216.878,00	13.916.505.270,00	-8.709.288.392,00	267,25
4.1.02.	Pendapatan Retribusi Daerah	0,00	0,00	0,00	0,00
4.1.03.	Pendapatan Hasil Pengelolaan Kekayaan Daerah yang Dipisahkan	0,00	0,00	0,00	0,00
4.1.04.	Lain-lain PAD yang Sah	165.084.000,00	233.364.463,00	-68.280.463,00	141,36
4.1.04.03	Hasil Pemanfaatan BMD yang Tidak Dipisahkan	26.100.000,00	16.345.000,00	9.755.000,00	62,62
4.1.04.03.01	Hasil Sewa BMD	26.100.000,00	16.345.000,00	9.755.000,00	62,62
4.1.04.03.01.0001	Hasil Sewa BMD	26.100.000,00	16.345.000,00	9.755.000,00	62,62
4.1.04.12	Pendapatan Denda Pajak Daerah	138.984.000,00	217.019.463,00	-78.035.463,00	156,15
4.1.04.12.14	Pendapatan Denda Pajak Mineral Bukan Logam dan Batuan	58.984.000,00	58.984.000,00	0,00	100,00
4.1.04.12.14.0037	Pendapatan Denda Pajak Mineral Bukan Logam dan Batuan Lainnya	58.984.000,00	58.984.000,00	0,00	100,00
4.1.04.12.15	Pendapatan Denda Pajak Bumi dan Bangunan Perdesaan dan Perkotaan (PBBP2)	80.000.000,00	158.035.463,00	-78.035.463,00	197,54
4.1.04.12.15.0001	Pendapatan Denda PBBP2	80.000.000,00	158.035.463,00	-78.035.463,00	197,54
	<b>Jumlah Pendapatan Asli Daerah</b>	<b>47.837.014.716,00</b>	<b>65.695.747.344,00</b>	<b>-17.858.732.628,00</b>	<b>137,33</b>
<b>4.2.</b>	<b>PENDAPATAN TRANSFER</b>	<b>0,00</b>	<b>0,00</b>	<b>0,00</b>	<b>0,00</b>
<b>4.2.01.01.</b>	<b>PENDAPATAN TRANSFER PEMERINTAH PUSAT-DANA PERIMBANGAN</b>	<b>0,00</b>	<b>0,00</b>	<b>0,00</b>	<b>0,00</b>
4.2.01.01.01	Dana Bagi Hasil	0,00	0,00	0,00	0,00
4.2.01.01.02	Dana Alokasi Umum	0,00	0,00	0,00	0,00
4.2.01.01.03	Dana Alokasi Khusus-Fisik	0,00	0,00	0,00	0,00
4.2.01.01.04	Dana Alokasi Khusus-Non Fisik	0,00	0,00	0,00	0,00
	<b>Jumlah Pendapatan Transfer Dana Perimbangan</b>	<b>0,00</b>	<b>0,00</b>	<b>0,00</b>	<b>0,00</b>
<b>4.2.01.</b>	<b>PENDAPATAN TRANSFER PEMERINTAH PUSAT-LAINNYA</b>	<b>0,00</b>	<b>0,00</b>	<b>0,00</b>	<b>0,00</b>
4.2.01.02.	Dana Insentif Daerah	0,00	0,00	0,00	0,00
4.2.01.03.	Dana Otonomi Khusus	0,00	0,00	0,00	0,00
4.2.01.04.	Dana Keistimewaan	0,00	0,00	0,00	0,00
4.2.01.05.	Dana Desa	0,00	0,00	0,00	0,00
	<b>Jumlah Pendapatan Transfer</b>	<b>0,00</b>	<b>0,00</b>	<b>0,00</b>	<b>0,00</b>

KD REK	URAIAN	JUMLAH (Rp.)		BERTAMBAH/KURANG	
		ANGGARAN	REALISASI	(Rp)	%
1	2	3	4	5	6
	<b>Pemerintah Pusat Lainnya</b>				
<b>4.2.02.</b>	<b>PENDAPATAN TRANSFER ANTAR DAERAH</b>	<b>0,00</b>	<b>0,00</b>	<b>0,00</b>	<b>0,00</b>
4.2.02.01.	Pendapatan Bagi Hasil	0,00	0,00	0,00	0,00
4.2.02.02.	Bantuan Keuangan	0,00	0,00	0,00	0,00
	<b>Jumlah Pendapatan Transfer Antar Daerah</b>	<b>0,00</b>	<b>0,00</b>	<b>0,00</b>	<b>0,00</b>
	<b>Total Pendapatan Transfer</b>	<b>0,00</b>	<b>0,00</b>	<b>0,00</b>	<b>0,00</b>
<b>4.3.</b>	<b>LAIN-LAIN PENDAPATAN DAERAH YANG SAH</b>	<b>0,00</b>	<b>0,00</b>	<b>0,00</b>	<b>0,00</b>
4.3.01.	Pendapatan Hibah	0,00	0,00	0,00	0,00
4.3.02.	Pendapatan Dana Darurat	0,00	0,00	0,00	0,00
4.3.03.	Pendapatan Lainnya	0,00	0,00	0,00	0,00
	<b>Jumlah Lain-lain Pendapatan Daerah yang Sah</b>	<b>0,00</b>	<b>0,00</b>	<b>0,00</b>	<b>0,00</b>
	<b>JUMLAH PENDAPATAN</b>	<b>47.837.014.716,00</b>	<b>65.695.747.344,00</b>	<b>-17.858.732.628,00</b>	<b>137,33</b>
<b>5</b>	<b>BELANJA</b>				
<b>5.1.</b>	<b>BELANJA OPERASI</b>	<b>11.144.085.002,00</b>	<b>10.036.349.089,50</b>	<b>1.107.735.912,50</b>	<b>90,06</b>
5.1.01.	Belanja Pegawai	6.896.990.124,00	5.956.800.192,00	940.189.932,00	86,37
5.1.01.01	Belanja Gaji dan Tunjangan ASN	2.518.117.180,00	2.117.085.158,00	401.032.022,00	84,07
5.1.01.01.01	Belanja Gaji Pokok ASN	1.824.795.770,00	1.547.055.024,00	277.740.746,00	84,78
5.1.01.01.01.0001	Belanja Gaji Pokok PNS	1.824.795.770,00	1.547.055.024,00	277.740.746,00	84,78
5.1.01.01.01.02	Belanja Tunjangan Keluarga ASN	173.577.096,00	154.875.410,00	18.701.686,00	89,23
5.1.01.01.01.02.0001	Belanja Tunjangan Keluarga PNS	173.577.096,00	154.875.410,00	18.701.686,00	89,23
5.1.01.01.01.03	Belanja Tunjangan Jabatan ASN	160.916.700,00	141.150.000,00	19.766.700,00	87,72
5.1.01.01.01.03.0001	Belanja Tunjangan Jabatan PNS	160.916.700,00	141.150.000,00	19.766.700,00	87,72
5.1.01.01.01.04	Belanja Tunjangan Fungsional ASN	27.120.800,00	15.120.000,00	12.000.800,00	55,75
5.1.01.01.01.04.0001	Belanja Tunjangan Fungsional PNS	27.120.800,00	15.120.000,00	12.000.800,00	55,75
5.1.01.01.01.05	Belanja Tunjangan Fungsional Umum ASN	55.775.300,00	43.790.000,00	11.985.300,00	78,51
5.1.01.01.01.05.0001	Belanja Tunjangan Fungsional Umum PNS	55.775.300,00	43.790.000,00	11.985.300,00	78,51
5.1.01.01.01.06	Belanja Tunjangan Beras ASN	108.302.656,00	91.828.560,00	16.474.096,00	84,79
5.1.01.01.01.06.0001	Belanja Tunjangan Beras PNS	108.302.656,00	91.828.560,00	16.474.096,00	84,79
5.1.01.01.01.07	Belanja Tunjangan PPh/Tunjangan Khusus ASN	4.111.534,00	1.141.701,00	2.969.833,00	27,77
5.1.01.01.01.07.0001	Belanja Tunjangan PPh/Tunjangan Khusus PNS	4.111.534,00	1.141.701,00	2.969.833,00	27,77
5.1.01.01.01.08	Belanja Pembulatan Gaji ASN	26.670,00	23.350,00	3.320,00	87,55
5.1.01.01.01.08.0001	Belanja Pembulatan Gaji PNS	26.670,00	23.350,00	3.320,00	87,55
5.1.01.01.01.09	Belanja Iuran Jaminan Kesehatan ASN	145.492.772,00	109.357.480,00	36.135.292,00	75,16
5.1.01.01.01.09.0001	Belanja Iuran Jaminan Kesehatan PNS	145.492.772,00	109.357.480,00	36.135.292,00	75,16
5.1.01.01.01.10	Belanja Iuran Jaminan Kecelakaan Kerja ASN	4.587.142,00	3.185.884,00	1.401.258,00	69,45
5.1.01.01.01.10.0001	Belanja Iuran Jaminan Kecelakaan Kerja PNS	4.587.142,00	3.185.884,00	1.401.258,00	69,45
5.1.01.01.01.11	Belanja Iuran Jaminan Kematian ASN	13.410.740,00	9.557.749,00	3.852.991,00	71,27
5.1.01.01.01.11.0001	Belanja Iuran Jaminan Kematian PNS	13.410.740,00	9.557.749,00	3.852.991,00	71,27
5.1.01.02	Belanja Tambahan Penghasilan ASN	1.503.609.150,00	1.242.172.888,00	261.436.262,00	82,61

KD REK	URAIAN	JUMLAH (Rp.)		BERTAMBAH/KURANG	
		ANGGARAN	REALISASI	(Rp)	%
1	2	3	4	5	6
5.1.01.02.01	Tambahan Penghasilan berdasarkan Beban Kerja ASN	568.772.316,00	466.453.239,00	102.319.077,00	82,01
5.1.01.02.01.0001	Tambahan Penghasilan berdasarkan Beban Kerja PNS	568.772.316,00	466.453.239,00	102.319.077,00	82,01
5.1.01.02.03	Tambahan Penghasilan berdasarkan Kondisi Kerja ASN	82.134.174,00	76.039.896,00	6.094.278,00	92,58
5.1.01.02.03.0001	Tambahan Penghasilan berdasarkan Kondisi Kerja PNS	82.134.174,00	76.039.896,00	6.094.278,00	92,58
5.1.01.02.05	Tambahan Penghasilan berdasarkan Prestasi Kerja ASN	852.702.660,00	699.679.753,00	153.022.907,00	82,05
5.1.01.02.05.0001	Tambahan Penghasilan berdasarkan Prestasi Kerja PNS	852.702.660,00	699.679.753,00	153.022.907,00	82,05
5.1.01.03	Tambahan Penghasilan berdasarkan Pertimbangan Objektif Lainnya ASN	2.331.166.551,00	2.121.472.303,00	209.694.248,00	91,00
5.1.01.03.01	Belanja Insentif bagi ASN atas Pemungutan Pajak Daerah	1.906.877.229,00	1.852.551.481,00	54.325.748,00	97,15
5.1.01.03.01.0006	Belanja Insentif bagi ASN atas Pemungutan Pajak Hotel	25.282.530,00	25.282.530,00	0,00	100,00
5.1.01.03.01.0007	Belanja Insentif bagi ASN atas Pemungutan Pajak Restoran	96.663.606,00	96.663.606,00	0,00	100,00
5.1.01.03.01.0008	Belanja Insentif bagi ASN atas Pemungutan Pajak Hiburan	1.409.988,00	1.409.988,00	0,00	100,00
5.1.01.03.01.0009	Belanja Insentif bagi ASN atas Pemungutan Pajak Reklame	51.051.263,00	35.097.742,00	15.953.521,00	68,75
5.1.01.03.01.0010	Belanja Insentif bagi ASN atas Pemungutan Pajak Penerangan Jalan	857.017.087,00	857.017.087,00	0,00	100,00
5.1.01.03.01.0012	Belanja Insentif bagi ASN atas Pemungutan Pajak Air Tanah	4.028.535,00	4.028.535,00	0,00	100,00
5.1.01.03.01.0013	Belanja Insentif bagi ASN atas Pemungutan Pajak Sarang Burung Walet	2.431.013,00	2.431.013,00	0,00	100,00
5.1.01.03.01.0014	Belanja Insentif bagi ASN atas Pemungutan Pajak Mineral Bukan Logam dan Batuan	321.913.407,00	321.913.407,00	0,00	100,00
5.1.01.03.01.0015	Belanja Insentif bagi ASN atas Pemungutan Pajak Bumi Dan Bangunan Pedesaan Dan Perkotaan	218.791.125,00	180.418.898,00	38.372.227,00	82,46
5.1.01.03.01.0016	Belanja Insentif bagi ASN atas Pemungutan Bea Perolehan Hak atas Tanah dan Bangunan	328.288.675,00	328.288.675,00	0,00	100,00
5.1.01.03.02	Belanja bagi ASN atas Insentif Pemungutan Retribusi Daerah	269.489.322,00	138.680.822,00	130.808.500,00	51,46
5.1.01.03.02.0001	Belanja Insentif bagi ASN atas Pemungutan Retribusi Jasa Umum-Pelayanan Kesehatan	23.400.000,00	23.400.000,00	0,00	100,00
5.1.01.03.02.0002	Belanja Insentif bagi ASN atas Pemungutan Retribusi Jasa Umum-Pelayanan Persampahan/Kebersihan	6.000.000,00	3.000.000,00	3.000.000,00	50,00
5.1.01.03.02.0004	Belanja Insentif bagi ASN atas Pemungutan Retribusi Jasa Umum-Pelayanan Parkir di Tepi Jalan Umum	10.200.000,00	10.200.000,00	0,00	100,00
5.1.01.03.02.0005	Belanja Insentif bagi ASN atas Pemungutan Retribusi Jasa Umum-Pelayanan Pasar	26.293.628,00	23.076.869,00	3.216.759,00	87,77
5.1.01.03.02.0006	Belanja Insentif bagi ASN atas Pemungutan Retribusi Jasa Umum-Pengujian Kendaraan Bermotor	12.000.000,00	7.200.000,00	4.800.000,00	60,00
5.1.01.03.02.0011	Belanja Insentif bagi ASN atas Pemungutan Retribusi Jasa Umum-Pelayanan Tera/Tera Ulang	3.200.000,00	2.880.000,00	320.000,00	90,00
5.1.01.03.02.0013	Belanja Insentif bagi ASN atas Pemungutan Retribusi Jasa Umum-	27.830.000,00	27.830.000,00	0,00	100,00

KD REK	URAIAN	JUMLAH (Rp.)		BERTAMBAH/KURANG	
		ANGGARAN	REALISASI	(Rp)	%
1	2	3	4	5	6
	Pengawasan dan Pengendalian Menara Telekomunikasi				
5.1.01.03.02.0014	Belanja Insentif bagi ASN atas Pemungutan Retribusi Jasa Usaha-Pemakaian Kekayaan Daerah	25.726.600,00	16.895.819,00	8.830.781,00	65,67
5.1.01.03.02.0015	Belanja Insentif bagi ASN atas Pemungutan Retribusi Jasa Usaha-Pasar Grosir dan/atau Pertokoan	5.088.320,00	5.050.720,00	37.600,00	99,26
5.1.01.03.02.0017	Belanja Insentif bagi ASN atas Pemungutan Retribusi Jasa Usaha-Terminal	4.713.600,00	4.487.821,00	225.779,00	95,21
5.1.01.03.02.0019	Belanja Insentif bagi ASN atas Pemungutan Retribusi Jasa Usaha-Tempat Penginapan/Pesanggrahan/Vila	1.440.000,00	1.440.000,00	0,00	100,00
5.1.01.03.02.0021	Belanja Insentif bagi ASN atas Pemungutan Retribusi Jasa Usaha-Pelayanan Kepelabuhan	9.472.000,00	1.776.000,00	7.696.000,00	18,75
5.1.01.03.02.0022	Belanja Insentif bagi ASN atas Pemungutan Retribusi Jasa Usaha-Tempat Rekreasi dan Olahraga	8.000.000,00	7.300.000,00	700.000,00	91,25
5.1.01.03.02.0024	Belanja Insentif bagi ASN atas Pemungutan Retribusi Jasa Usaha-Penjualan Produksi Usaha Daerah	1.977.581,00	0,00	1.977.581,00	0,00
5.1.01.03.02.0025	Belanja Insentif bagi ASN atas Pemungutan Retribusi Perizinan Tertentu-Izin Mendirikan Bangunan	100.000.000,00	0,00	100.000.000,00	0,00
5.1.01.03.02.0027	Belanja Insentif bagi ASN atas Pemungutan Retribusi Perizinan Tertentu-Izin Trayek untuk Menyediakan Pelayanan Angkutan Umum	4.000,00	0,00	4.000,00	0,00
5.1.01.03.02.0030	Belanja Insentif bagi ASN atas Pemungutan Retribusi Perizinan Tertentu-Perpanjangan Izin Mempekerjakan Tenaga Kerja Asing (IMTA)	4.143.593,00	4.143.593,00	0,00	100,00
5.1.01.03.07	Belanja Honorarium	136.800.000,00	115.240.000,00	21.560.000,00	84,24
5.1.01.03.07.0001	Belanja Honorarium Penanggungjawaban Pengelola Keuangan	132.000.000,00	111.840.000,00	20.160.000,00	84,73
5.1.01.03.07.0002	Belanja Honorarium Pengadaan Barang/Jasa	4.800.000,00	3.400.000,00	1.400.000,00	70,83
5.1.01.03.08	Belanja Jasa Pengelolaan BMD	18.000.000,00	15.000.000,00	3.000.000,00	83,33
5.1.01.03.08.0002	Belanja Jasa Pengelolaan BMD yang Tidak Menghasilkan Pendapatan	18.000.000,00	15.000.000,00	3.000.000,00	83,33
5.1.01.05	Belanja Gaji dan Tunjangan KDH/WKDH	544.097.243,00	476.069.843,00	68.027.400,00	87,50
5.1.01.05.10	Belanja Insentif bagi KDH/WKDH atas Pemungutan Pajak Daerah	476.719.307,00	446.719.307,00	30.000.000,00	93,71
5.1.01.05.10.0006	Belanja Insentif bagi KDH/WKDH atas Pemungutan Pajak Hotel	6.320.633,00	6.320.633,00	0,00	100,00
5.1.01.05.10.0007	Belanja Insentif bagi KDH/WKDH atas Pemungutan Pajak Restoran	24.165.901,00	24.165.901,00	0,00	100,00
5.1.01.05.10.0008	Belanja Insentif bagi KDH/WKDH atas Pemungutan Pajak Hiburan	352.497,00	352.497,00	0,00	100,00
5.1.01.05.10.0009	Belanja Insentif bagi KDH/WKDH atas Pemungutan Pajak Reklame	12.762.816,00	12.762.816,00	0,00	100,00
5.1.01.05.10.0010	Belanja Insentif bagi KDH/WKDH atas Pemungutan Pajak Penerangan Jalan	214.254.271,00	214.254.271,00	0,00	100,00
5.1.01.05.10.0012	Belanja Insentif bagi KDH/WKDH atas Pemungutan Pajak Air Tanah	1.007.134,00	1.007.134,00	0,00	100,00
5.1.01.05.10.0013	Belanja Insentif bagi KDH/WKDH atas Pemungutan Pajak Sarang Burung Walet	607.754,00	607.754,00	0,00	100,00



KD REK	URAIAN	JUMLAH (Rp.)		BERTAMBAH/KURANG	
		ANGGARAN	REALISASI	(Rp)	%
1	2	3	4	5	6
5.1.01.05.10.0014	Belanja Insentif bagi KDH/WKDH atas Pemungutan Pajak Mineral Bukan Logam dan Batuan	80.478.351,00	80.478.351,00	0,00	100,00
5.1.01.05.10.0015	Belanja Insentif bagi KDH/WKDH atas Pemungutan Pajak Bumi dan Bangunan Perdesaan dan Perkotaan	54.697.782,00	24.697.782,00	30.000.000,00	45,15
5.1.01.05.10.0016	Belanja Insentif bagi KDH/WKDH atas Pemungutan Bea Perolehan Hak atas Tanah dan Bangunan	82.072.168,00	82.072.168,00	0,00	100,00
5.1.01.05.11	Belanja Insentif bagi KDH/WKDH atas Pemungutan Retribusi Daerah bagi KDH/WKDH	67.377.936,00	29.350.536,00	38.027.400,00	43,56
5.1.01.05.11.0001	Belanja Insentif bagi KDH/WKDH atas Pemungutan Retribusi Jasa Umum-Pelayanan Kesehatan	5.850.000,00	5.850.000,00	0,00	100,00
5.1.01.05.11.0002	Belanja Insentif bagi KDH/WKDH atas Pemungutan Retribusi Jasa Umum-Pelayanan Persampahan/Kebersihan	1.500.000,00	0,00	1.500.000,00	0,00
5.1.01.05.11.0004	Belanja Insentif bagi KDH/WKDH atas Pemungutan Retribusi Jasa Umum-Pelayanan Parkir di Tepi Jalan Umum	2.550.000,00	2.550.000,00	0,00	100,00
5.1.01.05.11.0005	Belanja Insentif bagi KDH/WKDH atas Pemungutan Retribusi Jasa Umum-Pelayanan Pasar	6.573.407,00	1.573.407,00	5.000.000,00	23,94
5.1.01.05.11.0006	Belanja Insentif bagi KDH/WKDH atas Pemungutan Retribusi Jasa Umum-Pengujian Kendaraan Bermotor	3.000.000,00	1.200.000,00	1.800.000,00	40,00
5.1.01.05.11.0011	Belanja Insentif bagi KDH/WKDH atas Pemungutan Retribusi Jasa Umum-Pelayanan Tera/Tera Ulang	800.000,00	120.000,00	680.000,00	15,00
5.1.01.05.11.0013	Belanja Insentif bagi KDH/WKDH atas Pemungutan Retribusi Jasa Umum-Pengawasan dan Pengendalian Menara Telekomunikasi	6.957.500,00	6.957.500,00	0,00	100,00
5.1.01.05.11.0014	Belanja Insentif bagi KDH/WKDH atas Pemungutan Retribusi Jasa Usaha-Pemakaian Kekayaan Daerah	6.431.650,00	6.431.650,00	0,00	100,00
5.1.01.05.11.0015	Belanja Insentif bagi KDH/WKDH atas Pemungutan Retribusi Jasa Usaha-Pasar Grosir dan/atau Pertokoan	1.272.080,00	1.272.080,00	0,00	100,00
5.1.01.05.11.0017	Belanja Insentif bagi KDH/WKDH atas Pemungutan Retribusi Jasa Usaha-Terminal	1.178.400,00	0,00	1.178.400,00	0,00
5.1.01.05.11.0019	Belanja Insentif bagi KDH/WKDH atas Pemungutan Retribusi Jasa Usaha-Tempat Penginapan/ Pesangrahan/Vila	360.000,00	360.000,00	0,00	100,00
5.1.01.05.11.0021	Belanja Insentif bagi KDH/WKDH atas Pemungutan Retribusi Jasa Usaha-Pelayanan Kepelabuhan	2.368.000,00	0,00	2.368.000,00	0,00
5.1.01.05.11.0022	Belanja Insentif bagi KDH/WKDH atas Pemungutan Retribusi Jasa Usaha-Tempat Rekreasi dan Olahraga	2.000.000,00	2.000.000,00	0,00	100,00
5.1.01.05.11.0024	Belanja Insentif bagi KDH/WKDH atas Pemungutan Retribusi Jasa Usaha-Penjualan Produksi Usaha Daerah	500.000,00	0,00	500.000,00	0,00
5.1.01.05.11.0025	Belanja Insentif bagi KDH/WKDH atas Pemungutan Retribusi Perizinan Tertentu-Izin Mendirikan Bangunan	25.000.000,00	0,00	25.000.000,00	0,00
5.1.01.05.11.0027	Belanja Insentif bagi KDH/WKDH atas Pemungutan Retribusi	1.000,00	0,00	1.000,00	0,00

KD REK	URAIAN	JUMLAH (Rp.)		BERTAMBAH/KURANG	
		ANGGARAN	REALISASI	(Rp)	%
1	2	3	4	5	6
	Perizinan Tertentu-Izin Trayek untuk Menyediakan Pelayanan Angkutan Umum				
5.1.01.05.11.0030	Belanja Insentif bagi KDH/WKDH atas Pemungutan Retribusi Perizinan Tertentu-Perpanjangan Izin Mempekerjakan Tenaga Kerja Asing (IMTA) kepada Pemberi Kerja Tenaga Kerja Asing	1.035.899,00	1.035.899,00	0,00	100,00
5.1.02.	Belanja Barang dan Jasa	4.247.094.878,00	4.079.548.897,50	167.545.980,50	96,06
5.1.02.01	Belanja Barang	1.239.002.403,00	1.209.661.031,00	29.341.372,00	97,63
5.1.02.01.01	Belanja Barang Pakai Habis	1.239.002.403,00	1.209.661.031,00	29.341.372,00	97,63
5.1.02.01.01.0004	Belanja Bahan-Bahan Bakar dan Pelumas	73.490.880,00	73.207.080,00	283.800,00	99,61
5.1.02.01.01.0024	Belanja Alat/Bahan untuk Kegiatan Kantor-Alat Tulis Kantor	31.682.730,00	31.520.600,00	162.130,00	99,49
5.1.02.01.01.0025	Belanja Alat/Bahan untuk Kegiatan Kantor- Kertas dan Cover	165.279.000,00	165.087.560,00	191.440,00	99,88
5.1.02.01.01.0026	Belanja Alat/Bahan untuk Kegiatan Kantor- Bahan Cetak	559.524.893,00	544.038.751,00	15.486.142,00	97,23
5.1.02.01.01.0029	Belanja Alat/Bahan untuk Kegiatan Kantor-Bahan Komputer	187.508.490,00	187.406.730,00	101.760,00	99,95
5.1.02.01.01.0030	Belanja Alat/Bahan untuk Kegiatan Kantor-Perabot Kantor	4.240.200,00	4.238.000,00	2.200,00	99,95
5.1.02.01.01.0031	Belanja Alat/Bahan untuk Kegiatan Kantor-Alat Listrik	22.056.810,00	22.027.950,00	28.860,00	99,87
5.1.02.01.01.0039	Belanja Barang untuk Dijual/Diserahkan kepada Masyarakat	2.985.900,00	2.912.000,00	73.900,00	97,53
5.1.02.01.01.0043	Belanja Natura dan Pakan-Natura	31.208.500,00	31.202.650,00	5.850,00	99,98
5.1.02.01.01.0052	Belanja Makanan dan Minuman Rapat	78.885.000,00	65.879.710,00	13.005.290,00	83,51
5.1.02.01.01.0053	Belanja Makanan dan Minuman Jamuan Tamu	28.860.000,00	28.860.000,00	0,00	100,00
5.1.02.01.01.0063	Belanja Pakaian Dinas Harian (PDH)	53.280.000,00	53.280.000,00	0,00	100,00
5.1.02.02	Belanja Jasa	1.415.380.769,00	1.352.506.812,50	62.873.956,50	95,56
5.1.02.02.01	Belanja Jasa Kantor	866.814.169,00	831.823.035,00	34.991.134,00	95,96
5.1.02.02.01.0003	Honorarium Narasumber atau Pembahas, Moderator, Pembawa Acara, dan Panitia	0,00	0,00	0,00	0,00
5.1.02.02.01.0004	Honorarium Tim Pelaksana Kegiatan dan Sekretariat Tim Pelaksana Kegiatan	62.550.000,00	61.230.000,00	1.320.000,00	97,89
5.1.02.02.01.0026	Belanja Jasa Tenaga Administrasi	371.440.000,00	371.440.000,00	0,00	100,00
5.1.02.02.01.0028	Belanja Jasa Tenaga Pelayanan Umum	63.360.000,00	63.360.000,00	0,00	100,00
5.1.02.02.01.0030	Belanja Jasa Tenaga Kebersihan	21.740.000,00	21.740.000,00	0,00	100,00
5.1.02.02.01.0031	Belanja Jasa Tenaga Keamanan	80.730.000,00	80.730.000,00	0,00	100,00
5.1.02.02.01.0046	Belanja Jasa Konversi Aplikasi/Sistem Informasi	49.980.000,00	49.950.000,00	30.000,00	99,94
5.1.02.02.01.0060	Belanja Tagihan Air	25.200.000,00	5.206.300,00	19.993.700,00	20,66
5.1.02.02.01.0061	Belanja Tagihan Listrik	122.622.129,00	118.854.775,00	3.767.354,00	96,93
5.1.02.02.01.0062	Belanja Langganan Jurnal/Surat Kabar/Majalah	13.724.040,00	13.584.000,00	140.040,00	98,98
5.1.02.02.01.0063	Belanja Kawat/Faksimili/Internet/TV Berlangganan	39.468.000,00	36.311.460,00	3.156.540,00	92,00
5.1.02.02.01.0067	Belanja Pembayaran Pajak, Bea, dan Perizinan	16.000.000,00	9.416.500,00	6.583.500,00	58,85
5.1.02.02.02	Belanja luran Jaminan/Asuransi	56.941.600,00	50.845.976,50	6.095.623,50	89,29
5.1.02.02.02.0005	Belanja luran Jaminan Kesehatan bagi Non ASN	43.200.000,00	38.930.974,00	4.269.026,00	90,12

KD REK	URAIAN	JUMLAH (Rp.)		BERTAMBAH/KURANG	
		ANGGARAN	REALISASI	(Rp)	%
1	2	3	4	5	6
5.1.02.02.02.0006	Belanja Iuran Jaminan Kecelakaan Kerja bagi Non ASN	2.073.600,00	1.201.920,00	871.680,00	57,96
5.1.02.02.02.0007	Belanja Iuran Jaminan Kematian bagi Non ASN	2.268.000,00	1.329.960,00	938.040,00	58,64
5.1.02.02.02.0008	Belanja Asuransi Barang Milik Daerah	9.400.000,00	9.383.122,50	16.877,50	99,82
5.1.02.02.06	Belanja Sewa Jalan, Jaringan dan Irigasi	48.000.000,00	36.355.571,00	11.644.429,00	75,74
5.1.02.02.06.0130	Belanja Sewa Jaringan dengan Media Udara	48.000.000,00	36.355.571,00	11.644.429,00	75,74
5.1.02.02.09	Belanja Jasa Konsultansi Non Konstruksi	398.625.000,00	398.482.230,00	142.770,00	99,96
5.1.02.02.09.0003	Belanja Jasa Konsultansi Berorientasi Bidang-Telematika	398.625.000,00	398.482.230,00	142.770,00	99,96
5.1.02.02.12	Belanja Kursus/Pelatihan, Sosialisasi, Bimbingan Teknis serta Pendidikan dan Pelatihan	45.000.000,00	35.000.000,00	10.000.000,00	77,78
5.1.02.02.12.0003	Belanja Bimbingan Teknis	45.000.000,00	35.000.000,00	10.000.000,00	77,78
5.1.02.03	Belanja Pemeliharaan	281.814.706,00	281.339.600,00	475.106,00	99,83
5.1.02.03.02	Belanja Pemeliharaan Peralatan dan Mesin	199.150.000,00	199.030.600,00	119.400,00	99,94
5.1.02.03.02.0022	Belanja Pemeliharaan Alat Besar-Alat Bantu-Electric Generating Set	10.000.000,00	9.967.000,00	33.000,00	99,67
5.1.02.03.02.0035	Belanja Pemeliharaan Alat Angkutan-Alat Angkutan Darat Bermotor-Kendaraan Dinas Bermotor Perorangan	132.750.000,00	132.703.600,00	46.400,00	99,97
5.1.02.03.02.0121	Belanja Pemeliharaan Alat Kantor dan Rumah Tangga-Alat Rumah Tangga-Alat Pendingin	27.000.000,00	26.970.000,00	30.000,00	99,89
5.1.02.03.02.0405	Belanja Pemeliharaan Komputer-Komputer Unit-Personal Computer	20.400.000,00	20.390.000,00	10.000,00	99,95
5.1.02.03.02.0409	Belanja Pemeliharaan Komputer-Peralatan Komputer-Peralatan Personal Computer	9.000.000,00	9.000.000,00	0,00	100,00
5.1.02.03.03	Belanja Pemeliharaan Gedung dan Bangunan	82.664.706,00	82.309.000,00	355.706,00	99,57
5.1.02.03.03.0001	Belanja Pemeliharaan Bangunan Gedung-Bangunan Gedung Tempat Kerja-Bangunan Gedung Kantor	82.664.706,00	82.309.000,00	355.706,00	99,57
5.1.02.04	Belanja Perjalanan Dinas	1.250.897.000,00	1.176.041.454,00	74.855.546,00	94,02
5.1.02.04.01	Belanja Perjalanan Dinas Dalam Negeri	1.250.897.000,00	1.176.041.454,00	74.855.546,00	94,02
5.1.02.04.01.0001	Belanja Perjalanan Dinas Biasa	419.793.000,00	365.622.754,00	54.170.246,00	87,10
5.1.02.04.01.0002	Belanja Perjalanan Dinas Tetap	522.479.000,00	503.543.700,00	18.935.300,00	96,38
5.1.02.04.01.0003	Belanja Perjalanan Dinas Dalam Kota	308.625.000,00	306.875.000,00	1.750.000,00	99,43
5.1.02.05	Belanja Uang dan/atau Jasa untuk Diberikan kepada Pihak Ketiga/Pihak Lain/Masyarakat	60.000.000,00	60.000.000,00	0,00	100,00
5.1.02.05.01	Belanja Uang yang Diberikan kepada Pihak Ketiga/Pihak Lain/Masyarakat	60.000.000,00	60.000.000,00	0,00	100,00
5.1.02.05.01.0002	Belanja Penghargaan atas Suatu Prestasi	60.000.000,00	60.000.000,00	0,00	100,00
5.1.03.	Belanja Bunga	0,00	0,00	0,00	0,00
5.1.04.	Belanja Subsidi	0,00	0,00	0,00	0,00
5.1.05.	Belanja Hibah	0,00	0,00	0,00	0,00
5.1.06.	Belanja Bantuan Sosial	0,00	0,00	0,00	0,00
	<b>Jumlah Belanja Operasi</b>	<b>11.144.085.002,00</b>	<b>10.036.349.089,50</b>	<b>1.107.735.912,50</b>	<b>90,06</b>
<b>5.2.</b>	<b>BELANJA MODAL</b>	<b>440.362.710,00</b>	<b>439.362.710,00</b>	<b>1.000.000,00</b>	<b>99,77</b>

KD REK	URAIAN	JUMLAH (Rp.)		BERTAMBAH/KURANG	
		ANGGARAN	REALISASI	(Rp)	%
1	2	3	4	5	6
5.2.01.	Belanja Tanah	0,00	0,00	0,00	0,00
5.2.02.	Belanja Peralatan dan Mesin	260.362.710,00	260.362.710,00	0,00	100,00
5.2.02.05	Belanja Modal Alat Kantor dan Rumah Tangga	17.748.900,00	17.748.900,00	0,00	100,00
5.2.02.05.02	Belanja Modal Alat Rumah Tangga	17.748.900,00	17.748.900,00	0,00	100,00
5.2.02.05.02.0006	Belanja Modal Alat Rumah Tangga Lainnya (Home Use)	17.748.900,00	17.748.900,00	0,00	100,00
5.2.02.06	Belanja Modal Alat Studio, Komunikasi, dan Pemancar	24.452.190,00	24.452.190,00	0,00	100,00
5.2.02.06.01	Belanja Modal Alat Studio	24.452.190,00	24.452.190,00	0,00	100,00
5.2.02.06.01.0006	Belanja Modal Alat Studio Lainnya	24.452.190,00	24.452.190,00	0,00	100,00
5.2.02.10	Belanja Modal Komputer	218.161.620,00	218.161.620,00	0,00	100,00
5.2.02.10.01	Belanja Modal Komputer Unit	39.627.000,00	39.627.000,00	0,00	100,00
5.2.02.10.01.0002	Belanja Modal Personal Computer	39.627.000,00	39.627.000,00	0,00	100,00
5.2.02.10.02	Belanja Modal Peralatan Komputer	178.534.620,00	178.534.620,00	0,00	100,00
5.2.02.10.02.0003	Belanja Modal Peralatan Personal Computer	178.534.620,00	178.534.620,00	0,00	100,00
5.2.03.	Belanja Gedung dan Bangunan	180.000.000,00	179.000.000,00	1.000.000,00	99,44
5.2.03.04	Belanja Modal Tugu Titik Kontrol/Pasti	180.000.000,00	179.000.000,00	1.000.000,00	99,44
5.2.03.04.01	Belanja Modal Tugu/Tanda Batas	180.000.000,00	179.000.000,00	1.000.000,00	99,44
5.2.03.04.01.0003	Belanja Modal Pilar/Tugu/Tanda Lainnya	180.000.000,00	179.000.000,00	1.000.000,00	99,44
5.2.04.	Belanja Jalan, Irigasi dan Jaringan	0,00	0,00	0,00	0,00
5.2.05.	Belanja Aset Tetap Lainnya	0,00	0,00	0,00	0,00
5.2.06.	Belanja Aset Lainnya	0,00	0,00	0,00	0,00
	<b>Jumlah Belanja Modal</b>	<b>440.362.710,00</b>	<b>439.362.710,00</b>	<b>1.000.000,00</b>	<b>99,77</b>
<b>5.3.</b>	<b>BELANJA TAK TERDUGA</b>	<b>0,00</b>	<b>0,00</b>	<b>0,00</b>	<b>0,00</b>
5.3.01.	Belanja Tak Terduga	0,00	0,00	0,00	0,00
	<b>Jumlah Belanja Tak Terduga</b>	<b>0,00</b>	<b>0,00</b>	<b>0,00</b>	<b>0,00</b>
<b>5.4.</b>	<b>BELANJA TRANSFER</b>	<b>0,00</b>	<b>0,00</b>	<b>0,00</b>	<b>0,00</b>
5.4.01.	Belanja Bagi Hasil	0,00	0,00	0,00	0,00
5.4.02.	Belanja Bantuan Keuangan	0,00	0,00	0,00	0,00
	<b>Jumlah Belanja Transfer</b>	<b>0,00</b>	<b>0,00</b>	<b>0,00</b>	<b>0,00</b>
	<b>JUMLAH BELANJA</b>	<b>11.584.447.712,00</b>	<b>10.475.711.799,50</b>	<b>1.108.735.912,50</b>	<b>90,43</b>
	<b>SURPLUS/DEFISIT</b>	<b>36.252.567.004,00</b>	<b>55.220.035.544,50</b>	<b>(18.967.468.540,50)</b>	<b>152,32</b>
<b>6</b>	<b>PEMBIAYAAN</b>				
<b>6.1.</b>	<b>PENERIMAAN PEMBIAYAAN</b>	<b>0,00</b>	<b>0,00</b>	<b>0,00</b>	<b>0,00</b>
6.1.01.	Penggunaan SiLPA	0,00	0,00	0,00	0,00
6.1.02.	Pencairan Dana Cadangan	0,00	0,00	0,00	0,00
6.1.03.	Hasil Penjualan Kekayaan Daerah yang Dipisahkan	0,00	0,00	0,00	0,00
6.1.04.01.	Penerimaan Pinjaman Daerah - Pemerintah Pusat	0,00	0,00	0,00	0,00
6.1.04.02.	Penerimaan Pinjaman Daerah - Pemerintah Daerah Lain	0,00	0,00	0,00	0,00
6.1.04.03.	Penerimaan Pinjaman Daerah - Lembaga Keuangan Bank	0,00	0,00	0,00	0,00
6.1.04.04.	Penerimaan Pinjaman Daerah - Lembaga Keuangan Bukan Bank	0,00	0,00	0,00	0,00
6.1.04.05.	Penerimaan Pinjaman Daerah - Masyarakat (Obligasi Daerah)	0,00	0,00	0,00	0,00


KD REK	URAIAN	JUMLAH (Rp.)		BERTAMBAH/KURANG	
		ANGGARAN	REALISASI	(Rp)	%
1	2	3	4	5	6
6.1.05.	Penerimaan Kembali Pemberian Pinjaman Daerah	0,00	0,00	0,00	0,00
6.1.06.	Penerimaan Pembiayaan Lainnya	0,00	0,00	0,00	0,00
	<b>Jumlah Penerimaan Pembiayaan</b>	<b>0,00</b>	<b>0,00</b>	<b>0,00</b>	<b>0,00</b>
<b>6.2.</b>	<b>PENGELUARAN PEMBIAYAAN</b>	<b>0,00</b>	<b>0,00</b>	<b>0,00</b>	<b>0,00</b>
6.2.01.	Pembentukan Dana Cadangan	0,00	0,00	0,00	0,00
6.2.02.	Penyertaan Modal Pemerintah Daerah	0,00	0,00	0,00	0,00
6.2.03.01.	Pembayaran Pinjaman Daerah dari Pemerintah Pusat	0,00	0,00	0,00	0,00
6.2.03.02.	Pembayaran Pinjaman dari Pemerintah Daerah Lain	0,00	0,00	0,00	0,00
6.2.03.03.	Pembayaran Pinjaman dari Lembaga Keuangan Bank (LKB)	0,00	0,00	0,00	0,00
6.2.03.04.	Pembayaran Pinjaman dari Lembaga Keuangan Bukan Bank (LKBB)	0,00	0,00	0,00	0,00
6.2.03.05.	Pembayaran Pinjaman Daerah dari Masyarakat	0,00	0,00	0,00	0,00
6.2.04.	Pemberian Pinjaman Daerah	0,00	0,00	0,00	0,00
6.2.05.	Pengeluaran Pembiayaan Lainnya	0,00	0,00	0,00	0,00
	<b>Jumlah Pengeluaran Pembiayaan</b>	<b>0,00</b>	<b>0,00</b>	<b>0,00</b>	<b>0,00</b>
	<b>PEMBIAYAAN NETO</b>	<b>0,00</b>	<b>0,00</b>	<b>0,00</b>	<b>0,00</b>
	<b>Sisa Lebih Pembiayaan Anggaran (SiLPA)</b>	<b>36.252.567.004,00</b>	<b>55.220.035.544,50</b>	<b>(18.967.468.540,50)</b>	<b>152,32</b>

Mengetahui,  
Kepala Badan Penanggulangan Bencana Daerah

Kabupaten Sanggau, 31 Desember 2023  
Kepala Sub Bagian Keuangan

Siron,S.Sos,M.Si  
NIP :19630626 198603 1 015

Sri Astuti, S.Akt  
NIP :19770708 200604 2 021

 <b>PEMERINTAH KABUPATEN SANGGAU</b> <b>BADAN KEPEGAWAIAN DAN PENGEMBANGAN SUMBER DAYA MANUSIA</b> <b>LAPORAN REALISASI ANGGARAN PENDAPATAN DAN BELANJA</b> <b>UNTUK TAHUN YANG BERAKHIR SAMPAI DENGAN 31 DESEMBER TAHUN 2023</b>					
KD REK	URAIAN	JUMLAH (Rp.)		BERTAMBAH/KURANG	
		ANGGARAN	REALISASI	(Rp)	%
1	2	3	4	5	6
<b>4</b>	<b>PENDAPATAN</b>				
<b>4.1.</b>	<b>PENDAPATAN ASLI DAERAH</b>	<b>0,00</b>	<b>0,00</b>	<b>0,00</b>	<b>0,00</b>
4.1.01.	Pendapatan Pajak Daerah	0,00	0,00	0,00	0,00
4.1.02.	Pendapatan Retribusi Daerah	0,00	0,00	0,00	0,00
4.1.03.	Pendapatan Hasil Pengelolaan Kekayaan Daerah yang Dipisahkan	0,00	0,00	0,00	0,00
4.1.04.	Lain-lain PAD yang Sah	0,00	0,00	0,00	0,00
	<b>Jumlah Pendapatan Asli Daerah</b>	<b>0,00</b>	<b>0,00</b>	<b>0,00</b>	<b>0,00</b>
<b>4.2.</b>	<b>PENDAPATAN TRANSFER</b>	<b>0,00</b>	<b>0,00</b>	<b>0,00</b>	<b>0,00</b>
<b>4.2.01.01.</b>	<b>PENDAPATAN TRANSFER PEMERINTAH PUSAT-DANA PERIMBANGAN</b>	<b>0,00</b>	<b>0,00</b>	<b>0,00</b>	<b>0,00</b>
4.2.01.01.01	Dana Bagi Hasil	0,00	0,00	0,00	0,00
4.2.01.01.02	Dana Alokasi Umum	0,00	0,00	0,00	0,00
4.2.01.01.03	Dana Alokasi Khusus-Fisik	0,00	0,00	0,00	0,00
4.2.01.01.04	Dana Alokasi Khusus-Non Fisik	0,00	0,00	0,00	0,00
	<b>Jumlah Pendapatan Transfer Dana Perimbangan</b>	<b>0,00</b>	<b>0,00</b>	<b>0,00</b>	<b>0,00</b>
<b>4.2.01.</b>	<b>PENDAPATAN TRANSFER PEMERINTAH PUSAT-LAINNYA</b>	<b>0,00</b>	<b>0,00</b>	<b>0,00</b>	<b>0,00</b>
4.2.01.02.	Dana Insentif Daerah	0,00	0,00	0,00	0,00
4.2.01.03.	Dana Otonomi Khusus	0,00	0,00	0,00	0,00
4.2.01.04.	Dana Keistimewaan	0,00	0,00	0,00	0,00
4.2.01.05.	Dana Desa	0,00	0,00	0,00	0,00
	<b>Jumlah Pendapatan Transfer Pemerintah Pusat Lainnya</b>	<b>0,00</b>	<b>0,00</b>	<b>0,00</b>	<b>0,00</b>
<b>4.2.02.</b>	<b>PENDAPATAN TRANSFER ANTAR DAERAH</b>	<b>0,00</b>	<b>0,00</b>	<b>0,00</b>	<b>0,00</b>
4.2.02.01.	Pendapatan Bagi Hasil	0,00	0,00	0,00	0,00
4.2.02.02.	Bantuan Keuangan	0,00	0,00	0,00	0,00
	<b>Jumlah Pendapatan Transfer Antar Daerah</b>	<b>0,00</b>	<b>0,00</b>	<b>0,00</b>	<b>0,00</b>
	<b>Total Pendapatan Transfer</b>	<b>0,00</b>	<b>0,00</b>	<b>0,00</b>	<b>0,00</b>
<b>4.3.</b>	<b>LAIN-LAIN PENDAPATAN DAERAH YANG SAH</b>	<b>0,00</b>	<b>0,00</b>	<b>0,00</b>	<b>0,00</b>
4.3.01.	Pendapatan Hibah	0,00	0,00	0,00	0,00
4.3.02.	Pendapatan Dana Darurat	0,00	0,00	0,00	0,00
4.3.03.	Pendapatan Lainnya	0,00	0,00	0,00	0,00
	<b>Jumlah Lain-lain Pendapatan Daerah yang Sah</b>	<b>0,00</b>	<b>0,00</b>	<b>0,00</b>	<b>0,00</b>
	<b>JUMLAH PENDAPATAN</b>	<b>0,00</b>	<b>0,00</b>	<b>0,00</b>	<b>0,00</b>
<b>5</b>	<b>BELANJA</b>				
<b>5.1.</b>	<b>BELANJA OPERASI</b>	<b>56.442.455.875,00</b>	<b>22.803.175.169,00</b>	<b>33.639.280.706,00</b>	<b>40,40</b>
5.1.01.	Belanja Pegawai	48.636.293.230,00	15.282.527.990,00	33.353.765.240,00	31,42
5.1.01.01	Belanja Gaji dan Tunjangan ASN	45.751.776.170,00	13.528.539.674,00	32.223.236.496,00	29,57
5.1.01.01.01	Belanja Gaji Pokok ASN	31.393.223.792,00	10.658.221.942,00	20.735.001.850,00	33,95

KD REK	URAIAN	JUMLAH (Rp.)		BERTAMBAH/KURANG	
		ANGGARAN	REALISASI	(Rp)	%
1	2	3	4	5	6
5.1.01.01.01.0001	Belanja Gaji Pokok PNS	14.779.115.792,00	10.291.773.742,00	4.487.342.050,00	69,64
5.1.01.01.01.0002	Belanja Gaji Pokok PPPK	16.614.108.000,00	366.448.200,00	16.247.659.800,00	2,21
5.1.01.01.02	Belanja Tunjangan Keluarga ASN	3.285.654.190,00	713.157.435,00	2.572.496.755,00	21,71
5.1.01.01.02.0001	Belanja Tunjangan Keluarga PNS	959.682.990,00	685.131.955,00	274.551.035,00	71,39
5.1.01.01.02.0002	Belanja Tunjangan Keluarga PPPK	2.325.971.200,00	28.025.480,00	2.297.945.720,00	1,20
5.1.01.01.03	Belanja Tunjangan Jabatan ASN	1.244.738.726,00	100.210.000,00	1.144.528.726,00	8,05
5.1.01.01.03.0001	Belanja Tunjangan Jabatan PNS	1.244.738.726,00	100.210.000,00	1.144.528.726,00	8,05
5.1.01.01.04	Belanja Tunjangan Fungsional ASN	1.263.272.444,00	74.740.000,00	1.188.532.444,00	5,92
5.1.01.01.04.0001	Belanja Tunjangan Fungsional PNS	1.263.272.444,00	74.740.000,00	1.188.532.444,00	5,92
5.1.01.01.05	Belanja Tunjangan Fungsional Umum ASN	3.340.292.116,00	749.560.000,00	2.590.732.116,00	22,44
5.1.01.01.05.0001	Belanja Tunjangan Fungsional Umum PNS	2.304.292.116,00	724.390.000,00	1.579.902.116,00	31,44
5.1.01.01.05.0002	Belanja Tunjangan Fungsional Umum PPPK	1.036.000.000,00	25.170.000,00	1.010.830.000,00	2,43
5.1.01.01.06	Belanja Tunjangan Beras ASN	3.653.070.610,00	664.381.080,00	2.988.689.530,00	18,19
5.1.01.01.06.0001	Belanja Tunjangan Beras PNS	2.030.862.610,00	639.975.540,00	1.390.887.070,00	31,51
5.1.01.01.06.0002	Belanja Tunjangan Beras PPPK	1.622.208.000,00	24.405.540,00	1.597.802.460,00	1,50
5.1.01.01.07	Belanja Tunjangan PPh/Tunjangan Khusus ASN	3.179.582,00	1.623.515,00	1.556.067,00	51,06
5.1.01.01.07.0001	Belanja Tunjangan PPh/Tunjangan Khusus PNS	3.179.582,00	1.623.515,00	1.556.067,00	51,06
5.1.01.01.08	Belanja Pembulatan Gaji ASN	749.042,00	218.705,00	530.337,00	29,20
5.1.01.01.08.0001	Belanja Pembulatan Gaji PNS	312.242,00	213.894,00	98.348,00	68,50
5.1.01.01.08.0002	Belanja Pembulatan Gaji PPPK	436.800,00	4.811,00	431.989,00	1,10
5.1.01.01.09	Belanja Iuran Jaminan Kesehatan ASN	1.313.259.652,00	478.922.265,00	834.337.387,00	36,47
5.1.01.01.09.0001	Belanja Iuran Jaminan Kesehatan PNS	617.231.052,00	451.516.143,00	165.714.909,00	73,15
5.1.01.01.09.0002	Belanja Iuran Jaminan Kesehatan PPPK	696.028.600,00	27.406.122,00	668.622.478,00	3,94
5.1.01.01.10	Belanja Iuran Jaminan Kecelakaan Kerja ASN	63.778.032,00	21.875.978,00	41.902.054,00	34,30
5.1.01.01.10.0001	Belanja Iuran Jaminan Kecelakaan Kerja PNS	29.602.032,00	20.996.506,00	8.605.526,00	70,93
5.1.01.01.10.0002	Belanja Iuran Jaminan Kecelakaan Kerja PPPK	34.176.000,00	879.472,00	33.296.528,00	2,57
5.1.01.01.11	Belanja Iuran Jaminan Kematian ASN	190.557.984,00	65.628.754,00	124.929.230,00	34,44
5.1.01.01.11.0001	Belanja Iuran Jaminan Kematian PNS	88.034.784,00	62.990.332,00	25.044.452,00	71,55
5.1.01.01.11.0002	Belanja Iuran Jaminan Kematian PPPK	102.523.200,00	2.638.422,00	99.884.778,00	2,57
5.1.01.02	Belanja Tambahan Penghasilan ASN	2.736.517.060,00	1.607.028.316,00	1.129.488.744,00	58,73
5.1.01.02.01	Tambahan Penghasilan berdasarkan Beban Kerja ASN	986.959.902,00	622.706.625,00	364.253.277,00	63,09
5.1.01.02.01.0001	Tambahan Penghasilan berdasarkan Beban Kerja PNS	836.375.952,00	508.882.667,00	327.493.285,00	60,84
5.1.01.02.01.0002	Tambahan Penghasilan berdasarkan Beban Kerja PPPK	150.583.950,00	113.823.958,00	36.759.992,00	75,59
5.1.01.02.03	Tambahan Penghasilan berdasarkan Kondisi Kerja ASN	82.494.980,00	69.311.910,00	13.183.070,00	84,02
5.1.01.02.03.0001	Tambahan Penghasilan berdasarkan Kondisi Kerja PNS	82.494.980,00	69.311.910,00	13.183.070,00	84,02
5.1.01.02.05	Tambahan Penghasilan berdasarkan Prestasi Kerja ASN	1.667.062.178,00	915.009.781,00	752.052.397,00	54,89
5.1.01.02.05.0001	Tambahan Penghasilan	1.506.525.828,00	763.323.869,00	743.201.959,00	50,67

KD REK	URAIAN	JUMLAH (Rp.)		BERTAMBAH/KURANG	
		ANGGARAN	REALISASI	(Rp)	%
1	2	3	4	5	6
	berdasarkan Prestasi Kerja PNS				
5.1.01.02.05.0002	Tambahan Penghasilan berdasarkan Prestasi Kerja PPPK	160.536.350,00	151.685.912,00	8.850.438,00	94,49
5.1.01.03	Tambahan Penghasilan berdasarkan Pertimbangan Objektif Lainnya ASN	148.000.000,00	146.960.000,00	1.040.000,00	99,30
5.1.01.03.07	Belanja Honorarium	113.800.000,00	112.760.000,00	1.040.000,00	99,09
5.1.01.03.07.0001	Belanja Honorarium Penanggungjawaban Pengelola Keuangan	112.200.000,00	111.560.000,00	640.000,00	99,43
5.1.01.03.07.0002	Belanja Honorarium Pengadaan Barang/Jasa	1.600.000,00	1.200.000,00	400.000,00	75,00
5.1.01.03.08	Belanja Jasa Pengelolaan BMD	34.200.000,00	34.200.000,00	0,00	100,00
5.1.01.03.08.0002	Belanja Jasa Pengelolaan BMD yang Tidak Menghasilkan Pendapatan	34.200.000,00	34.200.000,00	0,00	100,00
5.1.02.	Belanja Barang dan Jasa	7.806.162.645,00	7.520.647.179,00	285.515.466,00	96,34
5.1.02.01	Belanja Barang	1.518.002.330,00	1.501.284.222,00	16.718.108,00	98,90
5.1.02.01.01	Belanja Barang Pakai Habis	1.518.002.330,00	1.501.284.222,00	16.718.108,00	98,90
5.1.02.01.01.0004	Belanja Bahan-Bahan Bakar dan Pelumas	14.000.000,00	13.995.120,00	4.880,00	99,97
5.1.02.01.01.0010	Belanja Bahan-Isi Tabung Gas	2.264.400,00	2.210.000,00	54.400,00	97,60
5.1.02.01.01.0024	Belanja Alat/Bahan untuk Kegiatan Kantor-Alat Tulis Kantor	190.949.665,00	188.232.355,00	2.717.310,00	98,58
5.1.02.01.01.0025	Belanja Alat/Bahan untuk Kegiatan Kantor- Kertas dan Cover	90.373.990,00	85.051.780,00	5.322.210,00	94,11
5.1.02.01.01.0026	Belanja Alat/Bahan untuk Kegiatan Kantor- Bahan Cetak	386.068.245,00	385.040.277,00	1.027.968,00	99,73
5.1.02.01.01.0027	Belanja Alat/Bahan untuk Kegiatan Kantor-Benda Pos	2.172.000,00	2.172.000,00	0,00	100,00
5.1.02.01.01.0029	Belanja Alat/Bahan untuk Kegiatan Kantor-Bahan Komputer	115.181.370,00	113.571.820,00	1.609.550,00	98,60
5.1.02.01.01.0030	Belanja Alat/Bahan untuk Kegiatan Kantor-Perabot Kantor	3.473.190,00	3.316.240,00	156.950,00	95,48
5.1.02.01.01.0031	Belanja Alat/Bahan untuk Kegiatan Kantor-Alat Listrik	8.676.870,00	8.654.200,00	22.670,00	99,74
5.1.02.01.01.0032	Belanja Alat/Bahan untuk Kegiatan Kantor-Perlengkapan Dinas	20.280.000,00	20.220.000,00	60.000,00	99,70
5.1.02.01.01.0034	Belanja Alat/Bahan untuk Kegiatan Kantor- Perlengkapan Pendukung Olahraga	12.665.100,00	12.420.000,00	245.100,00	98,06
5.1.02.01.01.0036	Belanja Alat/Bahan untuk Kegiatan Kantor-Alat/Bahan untuk Kegiatan Kantor Lainnya	15.233.240,00	15.233.240,00	0,00	100,00
5.1.02.01.01.0039	Belanja Barang untuk Dijual/Diserahkan kepada Masyarakat	14.366.730,00	11.970.000,00	2.396.730,00	83,32
5.1.02.01.01.0043	Belanja Natura dan Pakan-Natura	56.147.530,00	55.678.310,00	469.220,00	99,16
5.1.02.01.01.0052	Belanja Makanan dan Minuman Rapat	41.695.000,00	41.650.000,00	45.000,00	99,89
5.1.02.01.01.0053	Belanja Makanan dan Minuman Jamuan Tamu	23.800.000,00	23.762.720,00	37.280,00	99,84
5.1.02.01.01.0058	Belanja Makanan dan Minuman Aktivitas Lapangan	520.655.000,00	518.106.160,00	2.548.840,00	99,51
5.1.02.02	Belanja Jasa	4.630.732.315,00	4.375.676.316,00	255.055.999,00	94,49
5.1.02.02.01	Belanja Jasa Kantor	1.412.973.115,00	1.300.100.750,00	112.872.365,00	92,01
5.1.02.02.01.0003	Honorarium Narasumber atau Pembahas, Moderator, Pembawa Acara, dan Panitia	569.100.000,00	541.700.000,00	27.400.000,00	95,19
5.1.02.02.01.0004	Honorarium Tim Pelaksana Kegiatan dan Sekretariat Tim Pelaksana Kegiatan	160.100.000,00	106.100.000,00	54.000.000,00	66,27
5.1.02.02.01.0007	Honorarium Rohaniwan	11.200.000,00	8.800.000,00	2.400.000,00	78,57



KD REK	URAIAN	JUMLAH (Rp.)		BERTAMBAH/KURANG	
		ANGGARAN	REALISASI	(Rp)	%
1	2	3	4	5	6
5.1.02.02.01.0014	Belanja Jasa Tenaga Kesehatan	4.800.000,00	4.800.000,00	0,00	100,00
5.1.02.02.01.0026	Belanja Jasa Tenaga Administrasi	463.980.000,00	458.000.000,00	5.980.000,00	98,71
5.1.02.02.01.0028	Belanja Jasa Tenaga Pelayanan Umum	45.340.000,00	45.340.000,00	0,00	100,00
5.1.02.02.01.0031	Belanja Jasa Tenaga Keamanan	2.750.000,00	2.750.000,00	0,00	100,00
5.1.02.02.01.0037	Belanja Jasa Juri Perlombaan/Pertandingan	23.400.000,00	23.400.000,00	0,00	100,00
5.1.02.02.01.0060	Belanja Tagihan Air	21.000.000,00	12.320.200,00	8.679.800,00	58,67
5.1.02.02.01.0061	Belanja Tagihan Listrik	74.796.315,00	66.117.708,00	8.678.607,00	88,40
5.1.02.02.01.0062	Belanja Langganan Jurnal/Surat Kabar/Majalah	4.040.400,00	3.600.000,00	440.400,00	89,10
5.1.02.02.01.0063	Belanja Kawat/Faksimili/Internet/TV Berlangganan	27.192.000,00	24.656.742,00	2.535.258,00	90,68
5.1.02.02.01.0064	Belanja Paket/Pengiriman	1.274.400,00	179.000,00	1.095.400,00	14,05
5.1.02.02.01.0067	Belanja Pembayaran Pajak, Bea, dan Perizinan	4.000.000,00	2.337.100,00	1.662.900,00	58,43
5.1.02.02.02	Belanja Iuran Jaminan/Asuransi	55.871.200,00	47.502.414,00	8.368.786,00	85,02
5.1.02.02.02.0005	Belanja Iuran Jaminan Kesehatan bagi Non ASN	41.400.000,00	37.038.498,00	4.361.502,00	89,46
5.1.02.02.02.0006	Belanja Iuran Jaminan Kecelakaan Kerja bagi Non ASN	1.987.200,00	1.132.677,00	854.523,00	57,00
5.1.02.02.02.0007	Belanja Iuran Jaminan Kematian bagi Non ASN	2.484.000,00	1.411.479,00	1.072.521,00	56,82
5.1.02.02.02.0008	Belanja Asuransi Barang Milik Daerah	10.000.000,00	7.919.760,00	2.080.240,00	79,20
5.1.02.02.04	Belanja Sewa Peralatan dan Mesin	62.250.000,00	49.800.000,00	12.450.000,00	80,00
5.1.02.02.04.0036	Belanja Sewa Kendaraan Bermotor Penumpang	4.000.000,00	4.000.000,00	0,00	100,00
5.1.02.02.04.0043	Belanja Sewa Alat Angkutan Darat Bermotor Lainnya	22.000.000,00	22.000.000,00	0,00	100,00
5.1.02.02.04.0117	Belanja Sewa Alat Kantor Lainnya	7.700.000,00	7.000.000,00	700.000,00	90,91
5.1.02.02.04.0118	Belanja Sewa Mebel	4.550.000,00	1.800.000,00	2.750.000,00	39,56
5.1.02.02.04.0405	Belanja Sewa Personal Computer	24.000.000,00	15.000.000,00	9.000.000,00	62,50
5.1.02.02.05	Belanja Sewa Gedung dan Bangunan	184.270.000,00	163.940.000,00	20.330.000,00	88,97
5.1.02.02.05.0009	Belanja Sewa Bangunan Gedung Tempat Pertemuan	35.800.000,00	32.150.000,00	3.650.000,00	89,80
5.1.02.02.05.0042	Belanja Sewa Asrama	68.250.000,00	68.250.000,00	0,00	100,00
5.1.02.02.05.0043	Belanja Sewa Hotel	80.220.000,00	63.540.000,00	16.680.000,00	79,21
5.1.02.02.06	Belanja Sewa Jalan, Jaringan dan Irigasi	50.000.000,00	40.680.000,00	9.320.000,00	81,36
5.1.02.02.06.0130	Belanja Sewa Jaringan dengan Media Udara	50.000.000,00	40.680.000,00	9.320.000,00	81,36
5.1.02.02.09	Belanja Jasa Konsultansi Non Konstruksi	62.888.000,00	62.855.000,00	33.000,00	99,95
5.1.02.02.09.0003	Belanja Jasa Konsultansi Berorientasi Bidang-Telematika	62.888.000,00	62.855.000,00	33.000,00	99,95
5.1.02.02.11	Belanja Beasiswa Pendidikan PNS	908.250.000,00	908.250.000,00	0,00	100,00
5.1.02.02.11.0001	Belanja Beasiswa Tugas Belajar S1	222.750.000,00	222.750.000,00	0,00	100,00
5.1.02.02.11.0002	Belanja Beasiswa Tugas Belajar S2	536.000.000,00	536.000.000,00	0,00	100,00
5.1.02.02.11.0003	Belanja Beasiswa Tugas Belajar S3	149.500.000,00	149.500.000,00	0,00	100,00
5.1.02.02.12	Belanja Kursus/Pelatihan, Sosialisasi, Bimbingan Teknis serta Pendidikan dan Pelatihan	1.894.230.000,00	1.802.548.152,00	91.681.848,00	95,16
5.1.02.02.12.0002	Belanja Sosialisasi	115.500.000,00	103.186.303,00	12.313.697,00	89,34
5.1.02.02.12.0003	Belanja Bimbingan Teknis	20.000.000,00	20.000.000,00	0,00	100,00

KD REK	URAIAN	JUMLAH (Rp.)		BERTAMBAH/KURANG	
		ANGGARAN	REALISASI	(Rp)	%
1	2	3	4	5	6
5.1.02.02.12.0004	Belanja Diklat Kepemimpinan	1.758.730.000,00	1.679.361.849,00	79.368.151,00	95,49
5.1.02.03	Belanja Pemeliharaan	73.450.000,00	73.119.000,00	331.000,00	99,55
5.1.02.03.02	Belanja Pemeliharaan Peralatan dan Mesin	73.450.000,00	73.119.000,00	331.000,00	99,55
5.1.02.03.02.0035	Belanja Pemeliharaan Alat Angkutan-Alat Angkutan Darat Bermotor-Kendaraan Dinas Bermotor Perorangan	64.750.000,00	64.739.000,00	11.000,00	99,98
5.1.02.03.02.0121	Belanja Pemeliharaan Alat Kantor dan Rumah Tangga-Alat Rumah Tangga-Alat Pendingin	3.000.000,00	2.990.000,00	10.000,00	99,67
5.1.02.03.02.0405	Belanja Pemeliharaan Komputer-Komputer Unit-Personal Computer	4.200.000,00	4.193.000,00	7.000,00	99,83
5.1.02.03.02.0409	Belanja Pemeliharaan Komputer-Peralatan Komputer-Peralatan Personal Computer	1.500.000,00	1.197.000,00	303.000,00	79,80
5.1.02.04	Belanja Perjalanan Dinas	1.554.478.000,00	1.541.067.641,00	13.410.359,00	99,14
5.1.02.04.01	Belanja Perjalanan Dinas Dalam Negeri	1.554.478.000,00	1.541.067.641,00	13.410.359,00	99,14
5.1.02.04.01.0001	Belanja Perjalanan Dinas Biasa	1.469.603.000,00	1.457.317.641,00	12.285.359,00	99,16
5.1.02.04.01.0003	Belanja Perjalanan Dinas Dalam Kota	84.875.000,00	83.750.000,00	1.125.000,00	98,67
5.1.02.05	Belanja Uang dan/atau Jasa untuk Diberikan kepada Pihak Ketiga/Pihak Lain/Masyarakat	29.500.000,00	29.500.000,00	0,00	100,00
5.1.02.05.01	Belanja Uang yang Diberikan kepada Pihak Ketiga/Pihak Lain/Masyarakat	29.500.000,00	29.500.000,00	0,00	100,00
5.1.02.05.01.0001	Belanja Hadiah yang Bersifat Perlombaan	29.500.000,00	29.500.000,00	0,00	100,00
5.1.03.	Belanja Bunga	0,00	0,00	0,00	0,00
5.1.04.	Belanja Subsidi	0,00	0,00	0,00	0,00
5.1.05.	Belanja Hibah	0,00	0,00	0,00	0,00
5.1.06.	Belanja Bantuan Sosial	0,00	0,00	0,00	0,00
	<b>Jumlah Belanja Operasi</b>	<b>56.442.455.875,00</b>	<b>22.803.175.169,00</b>	<b>33.639.280.706,00</b>	<b>40,40</b>
<b>5.2.</b>	<b>BELANJA MODAL</b>	<b>193.728.065,00</b>	<b>192.060.000,00</b>	<b>1.668.065,00</b>	<b>99,14</b>
5.2.01.	Belanja Tanah	0,00	0,00	0,00	0,00
5.2.02.	Belanja Peralatan dan Mesin	168.239.370,00	166.860.000,00	1.379.370,00	99,18
5.2.02.05	Belanja Modal Alat Kantor dan Rumah Tangga	20.124.300,00	19.705.000,00	419.300,00	97,92
5.2.02.05.02	Belanja Modal Alat Rumah Tangga	20.124.300,00	19.705.000,00	419.300,00	97,92
5.2.02.05.02.0006	Belanja Modal Alat Rumah Tangga Lainnya (Home Use)	20.124.300,00	19.705.000,00	419.300,00	97,92
5.2.02.06	Belanja Modal Alat Studio, Komunikasi, dan Pemancar	6.177.150,00	5.990.000,00	187.150,00	96,97
5.2.02.06.01	Belanja Modal Alat Studio	6.177.150,00	5.990.000,00	187.150,00	96,97
5.2.02.06.01.0006	Belanja Modal Alat Studio Lainnya	6.177.150,00	5.990.000,00	187.150,00	96,97
5.2.02.10	Belanja Modal Komputer	141.937.920,00	141.165.000,00	772.920,00	99,46
5.2.02.10.01	Belanja Modal Komputer Unit	118.851.030,00	118.478.000,00	373.030,00	99,69
5.2.02.10.01.0002	Belanja Modal Personal Computer	118.851.030,00	118.478.000,00	373.030,00	99,69
5.2.02.10.02	Belanja Modal Peralatan Komputer	23.086.890,00	22.687.000,00	399.890,00	98,27
5.2.02.10.02.0003	Belanja Modal Peralatan Personal Computer	22.087.890,00	21.787.000,00	300.890,00	98,64
5.2.02.10.02.0005	Belanja Modal Peralatan Komputer Lainnya	999.000,00	900.000,00	99.000,00	90,09
5.2.03.	Belanja Gedung dan Bangunan	25.488.695,00	25.200.000,00	288.695,00	98,87
5.2.03.01	Belanja Modal Bangunan Gedung	25.488.695,00	25.200.000,00	288.695,00	98,87
5.2.03.01.01	Belanja Modal Bangunan Gedung Tempat Kerja	25.488.695,00	25.200.000,00	288.695,00	98,87

KD REK	URAIAN	JUMLAH (Rp.)		BERTAMBAH/KURANG	
		ANGGARAN	REALISASI	(Rp)	%
1	2	3	4	5	6
5.2.03.01.01.0001	Belanja Modal Bangunan Gedung Kantor	25.488.695,00	25.200.000,00	288.695,00	98,87
5.2.04.	Belanja Jalan, Irigasi dan Jaringan	0,00	0,00	0,00	0,00
5.2.05.	Belanja Aset Tetap Lainnya	0,00	0,00	0,00	0,00
5.2.06.	Belanja Aset Lainnya	0,00	0,00	0,00	0,00
	<b>Jumlah Belanja Modal</b>	<b>193.728.065,00</b>	<b>192.060.000,00</b>	<b>1.668.065,00</b>	<b>99,14</b>
<b>5.3.</b>	<b>BELANJA TAK TERDUGA</b>	<b>0,00</b>	<b>0,00</b>	<b>0,00</b>	<b>0,00</b>
5.3.01.	Belanja Tak Terduga	0,00	0,00	0,00	0,00
	<b>Jumlah Belanja Tak Terduga</b>	<b>0,00</b>	<b>0,00</b>	<b>0,00</b>	<b>0,00</b>
<b>5.4.</b>	<b>BELANJA TRANSFER</b>	<b>0,00</b>	<b>0,00</b>	<b>0,00</b>	<b>0,00</b>
5.4.01.	Belanja Bagi Hasil	0,00	0,00	0,00	0,00
5.4.02.	Belanja Bantuan Keuangan	0,00	0,00	0,00	0,00
	<b>Jumlah Belanja Transfer</b>	<b>0,00</b>	<b>0,00</b>	<b>0,00</b>	<b>0,00</b>
	<b>JUMLAH BELANJA</b>	<b>56.636.183.940,00</b>	<b>22.995.235.169,00</b>	<b>33.640.948.771,00</b>	<b>40,60</b>
	<b>SURPLUS/DEFISIT</b>	<b>(56.636.183.940,00)</b>	<b>(22.995.235.169,00)</b>	<b>(33.640.948.771,00)</b>	<b>40,60</b>
<b>6</b>	<b>PEMBIAYAAN</b>				
<b>6.1.</b>	<b>PENERIMAAN PEMBIAYAAN</b>	<b>0,00</b>	<b>0,00</b>	<b>0,00</b>	<b>0,00</b>
6.1.01.	Penggunaan SiLPA	0,00	0,00	0,00	0,00
6.1.02.	Pencairan Dana Cadangan	0,00	0,00	0,00	0,00
6.1.03.	Hasil Penjualan Kekayaan Daerah yang Dipisahkan	0,00	0,00	0,00	0,00
6.1.04.01.	Penerimaan Pinjaman Daerah - Pemerintah Pusat	0,00	0,00	0,00	0,00
6.1.04.02.	Penerimaan Pinjaman Daerah - Pemerintah Daerah Lain	0,00	0,00	0,00	0,00
6.1.04.03.	Penerimaan Pinjaman Daerah - Lembaga Keuangan Bank	0,00	0,00	0,00	0,00
6.1.04.04.	Penerimaan Pinjaman Daerah - Lembaga Keuangan Bukan Bank	0,00	0,00	0,00	0,00
6.1.04.05.	Penerimaan Pinjaman Daerah - Masyarakat (Obligasi Daerah)	0,00	0,00	0,00	0,00
6.1.05.	Penerimaan Kembali Pemberian Pinjaman Daerah	0,00	0,00	0,00	0,00
6.1.06.	Penerimaan Pembiayaan Lainnya	0,00	0,00	0,00	0,00
	<b>Jumlah Penerimaan Pembiayaan</b>	<b>0,00</b>	<b>0,00</b>	<b>0,00</b>	<b>0,00</b>
<b>6.2.</b>	<b>PENGELUARAN PEMBIAYAAN</b>	<b>0,00</b>	<b>0,00</b>	<b>0,00</b>	<b>0,00</b>
6.2.01.	Pembentukan Dana Cadangan	0,00	0,00	0,00	0,00
6.2.02.	Penyertaan Modal Pemerintah Daerah	0,00	0,00	0,00	0,00
6.2.03.01.	Pembayaran Pinjaman Daerah dari Pemerintah Pusat	0,00	0,00	0,00	0,00
6.2.03.02.	Pembayaran Pinjaman dari Pemerintah Daerah Lain	0,00	0,00	0,00	0,00
6.2.03.03.	Pembayaran Pinjaman dari Lembaga Keuangan Bank (LKB)	0,00	0,00	0,00	0,00
6.2.03.04.	Pembayaran Pinjaman dari Lembaga Keuangan Bukan Bank (LKBB)	0,00	0,00	0,00	0,00
6.2.03.05.	Pembayaran Pinjaman Daerah dari Masyarakat	0,00	0,00	0,00	0,00
6.2.04.	Pemberian Pinjaman Daerah	0,00	0,00	0,00	0,00
6.2.05.	Pengeluaran Pembiayaan Lainnya	0,00	0,00	0,00	0,00
	<b>Jumlah Pengeluaran Pembiayaan</b>	<b>0,00</b>	<b>0,00</b>	<b>0,00</b>	<b>0,00</b>

KD REK	URAIAN	JUMLAH (Rp.)		BERTAMBAH/KURANG	
		ANGGARAN	REALISASI	(Rp)	%
1	2	3	4	5	6
	<b>PEMBIAYAAN NETO</b>	<b>0,00</b>	<b>0,00</b>	<b>0,00</b>	<b>0,00</b>
	<b>Sisa Lebih Pembiayaan Anggaran (SiLPA)</b>	<b>(56.636.183.940,00)</b>	<b>(22.995.235.169,00)</b>	<b>(33.640.948.771,00)</b>	<b>40,60</b>

Mengetahui,  
Kepala Badan Penanggulangan Bencana Daerah

Kabupaten Sanggau, 31 Desember 2023  
Kepala Sub Bagian Keuangan

Siron,S.Sos,M.Si  
NIP :19630626 198603 1 015

Sri Astuti, S.Akt  
NIP :19770708 200604 2 021

 <b>PEMERINTAH KABUPATEN SANGGAU</b> <b>INSPEKTORAT</b> <b>LAPORAN REALISASI ANGGARAN PENDAPATAN DAN BELANJA</b> <b>UNTUK TAHUN YANG BERAKHIR SAMPAI DENGAN 31 DESEMBER TAHUN 2023</b>					
KD REK	URAIAN	JUMLAH (Rp.)		BERTAMBAH/KURANG	
		ANGGARAN	REALISASI	(Rp)	%
1	2	3	4	5	6
<b>4</b>	<b>PENDAPATAN</b>				
<b>4.1.</b>	<b>PENDAPATAN ASLI DAERAH</b>	<b>0,00</b>	<b>0,00</b>	<b>0,00</b>	<b>0,00</b>
4.1.01.	Pendapatan Pajak Daerah	0,00	0,00	0,00	0,00
4.1.02.	Pendapatan Retribusi Daerah	0,00	0,00	0,00	0,00
4.1.03.	Pendapatan Hasil Pengelolaan Kekayaan Daerah yang Dipisahkan	0,00	0,00	0,00	0,00
4.1.04.	Lain-lain PAD yang Sah	0,00	0,00	0,00	0,00
	<b>Jumlah Pendapatan Asli Daerah</b>	<b>0,00</b>	<b>0,00</b>	<b>0,00</b>	<b>0,00</b>
<b>4.2.</b>	<b>PENDAPATAN TRANSFER</b>	<b>0,00</b>	<b>0,00</b>	<b>0,00</b>	<b>0,00</b>
<b>4.2.01.01.</b>	<b>PENDAPATAN TRANSFER PEMERINTAH PUSAT-DANA PERIMBANGAN</b>	<b>0,00</b>	<b>0,00</b>	<b>0,00</b>	<b>0,00</b>
4.2.01.01.01	Dana Bagi Hasil	0,00	0,00	0,00	0,00
4.2.01.01.02	Dana Alokasi Umum	0,00	0,00	0,00	0,00
4.2.01.01.03	Dana Alokasi Khusus-Fisik	0,00	0,00	0,00	0,00
4.2.01.01.04	Dana Alokasi Khusus-Non Fisik	0,00	0,00	0,00	0,00
	<b>Jumlah Pendapatan Transfer Dana Perimbangan</b>	<b>0,00</b>	<b>0,00</b>	<b>0,00</b>	<b>0,00</b>
<b>4.2.01.</b>	<b>PENDAPATAN TRANSFER PEMERINTAH PUSAT-LAINNYA</b>	<b>0,00</b>	<b>0,00</b>	<b>0,00</b>	<b>0,00</b>
4.2.01.02.	Dana Insentif Daerah	0,00	0,00	0,00	0,00
4.2.01.03.	Dana Otonomi Khusus	0,00	0,00	0,00	0,00
4.2.01.04.	Dana Keistimewaan	0,00	0,00	0,00	0,00
4.2.01.05.	Dana Desa	0,00	0,00	0,00	0,00
	<b>Jumlah Pendapatan Transfer Pemerintah Pusat Lainnya</b>	<b>0,00</b>	<b>0,00</b>	<b>0,00</b>	<b>0,00</b>
<b>4.2.02.</b>	<b>PENDAPATAN TRANSFER ANTAR DAERAH</b>	<b>0,00</b>	<b>0,00</b>	<b>0,00</b>	<b>0,00</b>
4.2.02.01.	Pendapatan Bagi Hasil	0,00	0,00	0,00	0,00
4.2.02.02.	Bantuan Keuangan	0,00	0,00	0,00	0,00
	<b>Jumlah Pendapatan Transfer Antar Daerah</b>	<b>0,00</b>	<b>0,00</b>	<b>0,00</b>	<b>0,00</b>
	<b>Total Pendapatan Transfer</b>	<b>0,00</b>	<b>0,00</b>	<b>0,00</b>	<b>0,00</b>
<b>4.3.</b>	<b>LAIN-LAIN PENDAPATAN DAERAH YANG SAH</b>	<b>0,00</b>	<b>0,00</b>	<b>0,00</b>	<b>0,00</b>
4.3.01.	Pendapatan Hibah	0,00	0,00	0,00	0,00
4.3.02.	Pendapatan Dana Darurat	0,00	0,00	0,00	0,00
4.3.03.	Pendapatan Lainnya	0,00	0,00	0,00	0,00
	<b>Jumlah Lain-lain Pendapatan Daerah yang Sah</b>	<b>0,00</b>	<b>0,00</b>	<b>0,00</b>	<b>0,00</b>
	<b>JUMLAH PENDAPATAN</b>	<b>0,00</b>	<b>0,00</b>	<b>0,00</b>	<b>0,00</b>
<b>5</b>	<b>BELANJA</b>				
<b>5.1.</b>	<b>BELANJA OPERASI</b>	<b>9.741.350.690,00</b>	<b>8.914.625.348,00</b>	<b>826.725.342,00</b>	<b>91,51</b>
5.1.01.	Belanja Pegawai	4.816.794.670,00	4.447.699.822,00	369.094.848,00	92,34
5.1.01.01	Belanja Gaji dan Tunjangan ASN	2.788.885.034,00	2.497.888.278,00	290.996.756,00	89,57
5.1.01.01.01	Belanja Gaji Pokok ASN	1.948.983.342,00	1.750.051.500,00	198.931.842,00	89,79

KD REK	URAIAN	JUMLAH (Rp.)		BERTAMBAH/KURANG	
		ANGGARAN	REALISASI	(Rp)	%
1	2	3	4	5	6
5.1.01.01.01.0001	Belanja Gaji Pokok PNS	1.948.983.342,00	1.750.051.500,00	198.931.842,00	89,79
5.1.01.01.02	Belanja Tunjangan Keluarga ASN	215.946.024,00	185.224.120,00	30.721.904,00	85,77
5.1.01.01.02.0001	Belanja Tunjangan Keluarga PNS	215.946.024,00	185.224.120,00	30.721.904,00	85,77
5.1.01.01.03	Belanja Tunjangan Jabatan ASN	145.495.350,00	130.635.000,00	14.860.350,00	89,79
5.1.01.01.03.0001	Belanja Tunjangan Jabatan PNS	145.495.350,00	130.635.000,00	14.860.350,00	89,79
5.1.01.01.04	Belanja Tunjangan Fungsional ASN	157.901.500,00	154.910.000,00	2.991.500,00	98,11
5.1.01.01.04.0001	Belanja Tunjangan Fungsional PNS	157.901.500,00	154.910.000,00	2.991.500,00	98,11
5.1.01.01.05	Belanja Tunjangan Fungsional Umum ASN	32.112.850,00	24.395.000,00	7.717.850,00	75,97
5.1.01.01.05.0001	Belanja Tunjangan Fungsional Umum PNS	32.112.850,00	24.395.000,00	7.717.850,00	75,97
5.1.01.01.06	Belanja Tunjangan Beras ASN	117.605.012,00	95.832.300,00	21.772.712,00	81,49
5.1.01.01.06.0001	Belanja Tunjangan Beras PNS	117.605.012,00	95.832.300,00	21.772.712,00	81,49
5.1.01.01.07	Belanja Tunjangan PPh/Tunjangan Khusus ASN	8.856.946,00	6.418.530,00	2.438.416,00	72,47
5.1.01.01.07.0001	Belanja Tunjangan PPh/Tunjangan Khusus PNS	8.856.946,00	6.418.530,00	2.438.416,00	72,47
5.1.01.01.08	Belanja Pembulatan Gaji ASN	25.326,00	20.451,00	4.875,00	80,75
5.1.01.01.08.0001	Belanja Pembulatan Gaji PNS	25.326,00	20.451,00	4.875,00	80,75
5.1.01.01.09	Belanja Iuran Jaminan Kesehatan ASN	144.857.124,00	135.930.795,00	8.926.329,00	93,84
5.1.01.01.09.0001	Belanja Iuran Jaminan Kesehatan PNS	144.857.124,00	135.930.795,00	8.926.329,00	93,84
5.1.01.01.10	Belanja Iuran Jaminan Kecelakaan Kerja ASN	4.509.360,00	3.617.658,00	891.702,00	80,23
5.1.01.01.10.0001	Belanja Iuran Jaminan Kecelakaan Kerja PNS	4.509.360,00	3.617.658,00	891.702,00	80,23
5.1.01.01.11	Belanja Iuran Jaminan Kematian ASN	12.592.200,00	10.852.924,00	1.739.276,00	86,19
5.1.01.01.11.0001	Belanja Iuran Jaminan Kematian PNS	12.592.200,00	10.852.924,00	1.739.276,00	86,19
5.1.01.02	Belanja Tambahan Penghasilan ASN	1.895.909.636,00	1.849.161.544,00	46.748.092,00	97,53
5.1.01.02.01	Tambahan Penghasilan berdasarkan Beban Kerja ASN	520.000.000,00	516.208.752,00	3.791.248,00	99,27
5.1.01.02.01.0001	Tambahan Penghasilan berdasarkan Beban Kerja PNS	520.000.000,00	516.208.752,00	3.791.248,00	99,27
5.1.01.02.03	Tambahan Penghasilan berdasarkan Kondisi Kerja ASN	362.909.638,00	348.780.317,00	14.129.321,00	96,11
5.1.01.02.03.0001	Tambahan Penghasilan berdasarkan Kondisi Kerja PNS	362.909.638,00	348.780.317,00	14.129.321,00	96,11
5.1.01.02.05	Tambahan Penghasilan berdasarkan Prestasi Kerja ASN	1.012.999.998,00	984.172.475,00	28.827.523,00	97,15
5.1.01.02.05.0001	Tambahan Penghasilan berdasarkan Prestasi Kerja PNS	1.012.999.998,00	984.172.475,00	28.827.523,00	97,15
5.1.01.03	Tambahan Penghasilan berdasarkan Pertimbangan Objektif Lainnya ASN	132.000.000,00	100.650.000,00	31.350.000,00	76,25
5.1.01.03.07	Belanja Honorarium	124.800.000,00	93.450.000,00	31.350.000,00	74,88
5.1.01.03.07.0001	Belanja Honorarium Penanggungjawaban Pengelola Keuangan	120.000.000,00	93.450.000,00	26.550.000,00	77,88
5.1.01.03.07.0002	Belanja Honorarium Pengadaan Barang/Jasa	4.800.000,00	0,00	4.800.000,00	0,00
5.1.01.03.08	Belanja Jasa Pengelolaan BMD	7.200.000,00	7.200.000,00	0,00	100,00
5.1.01.03.08.0002	Belanja Jasa Pengelolaan BMD yang Tidak Menghasilkan Pendapatan	7.200.000,00	7.200.000,00	0,00	100,00
5.1.02.	Belanja Barang dan Jasa	4.824.556.020,00	4.366.925.526,00	457.630.494,00	90,51
5.1.02.01	Belanja Barang	675.446.149,00	599.489.093,00	75.957.056,00	88,75
5.1.02.01.01	Belanja Barang Pakai Habis	675.446.149,00	599.489.093,00	75.957.056,00	88,75

KD REK	URAIAN	JUMLAH (Rp.)		BERTAMBAH/KURANG	
		ANGGARAN	REALISASI	(Rp)	%
1	2	3	4	5	6
5.1.02.01.01.0004	Belanja Bahan-Bahan Bakar dan Pelumas	104.104.514,00	43.197.703,00	60.906.811,00	41,49
5.1.02.01.01.0010	Belanja Bahan-Isi Tabung Gas	2.264.400,00	0,00	2.264.400,00	0,00
5.1.02.01.01.0012	Belanja Bahan-Bahan Lainnya	33.636.330,00	33.535.000,00	101.330,00	99,70
5.1.02.01.01.0013	Belanja Suku Cadang-Suku Cadang Alat Angkutan	57.732.210,00	57.732.210,00	0,00	100,00
5.1.02.01.01.0024	Belanja Alat/Bahan untuk Kegiatan Kantor-Alat Tulis Kantor	27.671.190,00	26.883.240,00	787.950,00	97,15
5.1.02.01.01.0025	Belanja Alat/Bahan untuk Kegiatan Kantor- Kertas dan Cover	51.641.640,00	50.330.540,00	1.311.100,00	97,46
5.1.02.01.01.0026	Belanja Alat/Bahan untuk Kegiatan Kantor- Bahan Cetak	46.285.535,00	44.626.890,00	1.658.645,00	96,42
5.1.02.01.01.0027	Belanja Alat/Bahan untuk Kegiatan Kantor-Benda Pos	6.660.000,00	5.000.000,00	1.660.000,00	75,08
5.1.02.01.01.0029	Belanja Alat/Bahan untuk Kegiatan Kantor-Bahan Komputer	47.245.170,00	45.320.000,00	1.925.170,00	95,93
5.1.02.01.01.0030	Belanja Alat/Bahan untuk Kegiatan Kantor-Perabot Kantor	9.305.130,00	9.305.130,00	0,00	100,00
5.1.02.01.01.0031	Belanja Alat/Bahan untuk Kegiatan Kantor-Alat Listrik	3.988.230,00	3.985.880,00	2.350,00	99,94
5.1.02.01.01.0036	Belanja Alat/Bahan untuk Kegiatan Kantor-Alat/Bahan untuk Kegiatan Kantor Lainnya	1.470.750,00	1.325.000,00	145.750,00	90,09
5.1.02.01.01.0043	Belanja Natura dan Pakan-Natura	30.932.550,00	30.725.000,00	207.550,00	99,33
5.1.02.01.01.0052	Belanja Makanan dan Minuman Rapat	171.621.000,00	166.635.000,00	4.986.000,00	97,09
5.1.02.01.01.0053	Belanja Makanan dan Minuman Jamuan Tamu	35.100.000,00	35.100.000,00	0,00	100,00
5.1.02.01.01.0075	Belanja Pakaian Batik Tradisional	45.787.500,00	45.787.500,00	0,00	100,00
5.1.02.02	Belanja Jasa	977.344.837,00	843.072.804,00	134.272.033,00	86,26
5.1.02.02.01	Belanja Jasa Kantor	573.338.837,00	493.652.152,00	79.686.685,00	86,10
5.1.02.02.01.0003	Honorarium Narasumber atau Pembahas, Moderator, Pembawa Acara, dan Panitia	58.500.000,00	41.850.000,00	16.650.000,00	71,54
5.1.02.02.01.0005	Honorarium Pemberi Keterangan Ahli, Saksi Ahli, dan Beracara	7.200.000,00	1.800.000,00	5.400.000,00	25,00
5.1.02.02.01.0027	Belanja Jasa Tenaga Operator Komputer	193.200.000,00	193.200.000,00	0,00	100,00
5.1.02.02.01.0030	Belanja Jasa Tenaga Kebersihan	42.540.000,00	42.540.000,00	0,00	100,00
5.1.02.02.01.0031	Belanja Jasa Tenaga Keamanan	66.600.000,00	66.600.000,00	0,00	100,00
5.1.02.02.01.0033	Belanja Jasa Tenaga Supir	37.140.000,00	37.140.000,00	0,00	100,00
5.1.02.02.01.0052	Belanja Jasa Pembersihan, Pengendalian Hama, dan Fumigasi	3.000.000,00	0,00	3.000.000,00	0,00
5.1.02.02.01.0060	Belanja Tagihan Air	15.564.500,00	10.410.700,00	5.153.800,00	66,89
5.1.02.02.01.0061	Belanja Tagihan Listrik	114.148.737,00	74.063.302,00	40.085.435,00	64,88
5.1.02.02.01.0062	Belanja Langganan Jurnal/Surat Kabar/Majalah	12.720.600,00	12.720.000,00	600,00	100,00
5.1.02.02.01.0063	Belanja Kawat/Faksimili/Internet/TV Berlangganan	16.500.000,00	11.481.350,00	5.018.650,00	69,58
5.1.02.02.01.0067	Belanja Pembayaran Pajak, Bea, dan Perizinan	6.225.000,00	1.846.800,00	4.378.200,00	29,67
5.1.02.02.02	Belanja Iuran Jaminan/Asuransi	31.516.000,00	27.651.652,00	3.864.348,00	87,74
5.1.02.02.02.0005	Belanja Iuran Jaminan Kesehatan bagi Non ASN	27.000.000,00	24.331.860,00	2.668.140,00	90,12
5.1.02.02.02.0006	Belanja Iuran Jaminan Kecelakaan Kerja bagi Non ASN	1.296.000,00	764.352,00	531.648,00	58,98
5.1.02.02.02.0007	Belanja Iuran Jaminan Kematian bagi Non ASN	1.620.000,00	955.440,00	664.560,00	58,98
5.1.02.02.02.0008	Belanja Asuransi Barang Milik Daerah	1.600.000,00	1.600.000,00	0,00	100,00

KD REK	URAIAN	JUMLAH (Rp.)		BERTAMBAH/KURANG	
		ANGGARAN	REALISASI	(Rp)	%
1	2	3	4	5	6
5.1.02.02.04	Belanja Sewa Peralatan dan Mesin	185.800.000,00	169.640.000,00	16.160.000,00	91,30
5.1.02.02.04.0043	Belanja Sewa Alat Angkutan Darat Bermotor Lainnya	163.800.000,00	147.640.000,00	16.160.000,00	90,13
5.1.02.02.04.0117	Belanja Sewa Alat Kantor Lainnya	22.000.000,00	22.000.000,00	0,00	100,00
5.1.02.02.05	Belanja Sewa Gedung dan Bangunan	84.150.000,00	51.802.000,00	32.348.000,00	61,56
5.1.02.02.05.0009	Belanja Sewa Bangunan Gedung Tempat Pertemuan	27.000.000,00	17.456.000,00	9.544.000,00	64,65
5.1.02.02.05.0043	Belanja Sewa Hotel	57.150.000,00	34.346.000,00	22.804.000,00	60,10
5.1.02.02.12	Belanja Kursus/Pelatihan, Sosialisasi, Bimbingan Teknis serta Pendidikan dan Pelatihan	102.540.000,00	100.327.000,00	2.213.000,00	97,84
5.1.02.02.12.0001	Belanja Kursus Singkat/Pelatihan	92.540.000,00	90.327.000,00	2.213.000,00	97,61
5.1.02.02.12.0003	Belanja Bimbingan Teknis	10.000.000,00	10.000.000,00	0,00	100,00
5.1.02.03	Belanja Pemeliharaan	72.683.034,00	72.683.034,00	0,00	100,00
5.1.02.03.02	Belanja Pemeliharaan Peralatan dan Mesin	51.060.000,00	51.060.000,00	0,00	100,00
5.1.02.03.02.0035	Belanja Pemeliharaan Alat Angkutan-Alat Angkutan Darat Bermotor-Kendaraan Dinas Bermotor Perorangan	28.860.000,00	28.860.000,00	0,00	100,00
5.1.02.03.02.0121	Belanja Pemeliharaan Alat Kantor dan Rumah Tangga-Alat Rumah Tangga-Alat Pendingin	10.656.000,00	10.656.000,00	0,00	100,00
5.1.02.03.02.0405	Belanja Pemeliharaan Komputer-Komputer Unit-Personal Computer	9.324.000,00	9.324.000,00	0,00	100,00
5.1.02.03.02.0409	Belanja Pemeliharaan Komputer-Peralatan Komputer-Peralatan Personal Computer	2.220.000,00	2.220.000,00	0,00	100,00
5.1.02.03.03	Belanja Pemeliharaan Gedung dan Bangunan	21.623.034,00	21.623.034,00	0,00	100,00
5.1.02.03.03.0001	Belanja Pemeliharaan Bangunan Gedung-Bangunan Gedung Tempat Kerja-Bangunan Gedung Kantor	21.623.034,00	21.623.034,00	0,00	100,00
5.1.02.04	Belanja Perjalanan Dinas	3.099.082.000,00	2.851.680.595,00	247.401.405,00	92,02
5.1.02.04.01	Belanja Perjalanan Dinas Dalam Negeri	3.099.082.000,00	2.851.680.595,00	247.401.405,00	92,02
5.1.02.04.01.0001	Belanja Perjalanan Dinas Biasa	769.652.000,00	627.730.595,00	141.921.405,00	81,56
5.1.02.04.01.0002	Belanja Perjalanan Dinas Tetap	2.291.280.000,00	2.189.250.000,00	102.030.000,00	95,55
5.1.02.04.01.0003	Belanja Perjalanan Dinas Dalam Kota	38.150.000,00	34.700.000,00	3.450.000,00	90,96
5.1.03.	Belanja Bunga	0,00	0,00	0,00	0,00
5.1.04.	Belanja Subsidi	0,00	0,00	0,00	0,00
5.1.05.	Belanja Hibah	100.000.000,00	100.000.000,00	0,00	100,00
5.1.05.05	Belanja Hibah kepada Badan, Lembaga, Organisasi Kemasyarakatan yang Berbadan Hukum Indonesia	100.000.000,00	100.000.000,00	0,00	100,00
5.1.05.05.01	Belanja Hibah kepada Badan dan Lembaga yang Bersifat Nirlaba, Sukarela dan Sosial yang Dibentuk Berdasarkan Peraturan Perundang-Undangan	100.000.000,00	100.000.000,00	0,00	100,00
5.1.05.05.01.0001	Belanja Hibah Uang kepada Badan dan Lembaga yang Bersifat Nirlaba, Sukarela dan Sosial yang Dibentuk Berdasarkan Peraturan Perundang-Undangan	100.000.000,00	100.000.000,00	0,00	100,00
5.1.06.	Belanja Bantuan Sosial	0,00	0,00	0,00	0,00
	<b>Jumlah Belanja Operasi</b>	<b>9.741.350.690,00</b>	<b>8.914.625.348,00</b>	<b>826.725.342,00</b>	<b>91,51</b>
<b>5.2.</b>	<b>BELANJA MODAL</b>	<b>726.698.130,00</b>	<b>700.603.000,00</b>	<b>26.095.130,00</b>	<b>96,41</b>



KD REK	URAIAN	JUMLAH (Rp.)		BERTAMBAH/KURANG	
		ANGGARAN	REALISASI	(Rp)	%
1	2	3	4	5	6
5.2.01.	Belanja Tanah	0,00	0,00	0,00	0,00
5.2.02.	Belanja Peralatan dan Mesin	505.974.630,00	479.880.000,00	26.094.630,00	94,84
5.2.02.02	Belanja Modal Alat Angkutan	183.913.680,00	159.640.000,00	24.273.680,00	86,80
5.2.02.02.01	Belanja Modal Alat Angkutan Darat Bermotor	183.913.680,00	159.640.000,00	24.273.680,00	86,80
5.2.02.02.01.0004	Belanja Modal Kendaraan Bermotor Beroda Dua	183.913.680,00	159.640.000,00	24.273.680,00	86,80
5.2.02.05	Belanja Modal Alat Kantor dan Rumah Tangga	29.735.790,00	28.600.000,00	1.135.790,00	96,18
5.2.02.05.02	Belanja Modal Alat Rumah Tangga	29.735.790,00	28.600.000,00	1.135.790,00	96,18
5.2.02.05.02.0006	Belanja Modal Alat Rumah Tangga Lainnya (Home Use)	29.735.790,00	28.600.000,00	1.135.790,00	96,18
5.2.02.10	Belanja Modal Komputer	292.325.160,00	291.640.000,00	685.160,00	99,77
5.2.02.10.01	Belanja Modal Komputer Unit	275.661.840,00	275.240.000,00	421.840,00	99,85
5.2.02.10.01.0002	Belanja Modal Personal Computer	275.661.840,00	275.240.000,00	421.840,00	99,85
5.2.02.10.02	Belanja Modal Peralatan Komputer	16.663.320,00	16.400.000,00	263.320,00	98,42
5.2.02.10.02.0003	Belanja Modal Peralatan Personal Computer	16.663.320,00	16.400.000,00	263.320,00	98,42
5.2.03.	Belanja Gedung dan Bangunan	0,00	0,00	0,00	0,00
5.2.04.	Belanja Jalan, Irigasi dan Jaringan	0,00	0,00	0,00	0,00
5.2.05.	Belanja Aset Tetap Lainnya	0,00	0,00	0,00	0,00
5.2.06.	Belanja Aset Lainnya	220.723.500,00	220.723.000,00	500,00	100,00
5.2.06.01	Belanja Modal Aset Lainnya-Aset Tidak Berwujud	220.723.500,00	220.723.000,00	500,00	100,00
5.2.06.01.01	Belanja Modal Aset Tidak Berwujud	220.723.500,00	220.723.000,00	500,00	100,00
5.2.06.01.01.0005	Belanja Modal Aset Tidak Berwujud-Software	220.723.500,00	220.723.000,00	500,00	100,00
	<b>Jumlah Belanja Modal</b>	<b>726.698.130,00</b>	<b>700.603.000,00</b>	<b>26.095.130,00</b>	<b>96,41</b>
<b>5.3.</b>	<b>BELANJA TAK TERDUGA</b>	<b>0,00</b>	<b>0,00</b>	<b>0,00</b>	<b>0,00</b>
5.3.01.	Belanja Tak Terduga	0,00	0,00	0,00	0,00
	<b>Jumlah Belanja Tak Terduga</b>	<b>0,00</b>	<b>0,00</b>	<b>0,00</b>	<b>0,00</b>
<b>5.4.</b>	<b>BELANJA TRANSFER</b>	<b>0,00</b>	<b>0,00</b>	<b>0,00</b>	<b>0,00</b>
5.4.01.	Belanja Bagi Hasil	0,00	0,00	0,00	0,00
5.4.02.	Belanja Bantuan Keuangan	0,00	0,00	0,00	0,00
	<b>Jumlah Belanja Transfer</b>	<b>0,00</b>	<b>0,00</b>	<b>0,00</b>	<b>0,00</b>
	<b>JUMLAH BELANJA</b>	<b>10.468.048.820,00</b>	<b>9.615.228.348,00</b>	<b>852.820.472,00</b>	<b>91,85</b>
	<b>SURPLUS/DEFISIT</b>	<b>(10.468.048.820,00)</b>	<b>(9.615.228.348,00)</b>	<b>(852.820.472,00)</b>	<b>91,85</b>
<b>6</b>	<b>PEMBIAYAAN</b>				
<b>6.1.</b>	<b>PENERIMAAN PEMBIAYAAN</b>	<b>0,00</b>	<b>0,00</b>	<b>0,00</b>	<b>0,00</b>
6.1.01.	Penggunaan SiLPA	0,00	0,00	0,00	0,00
6.1.02.	Pencairan Dana Cadangan	0,00	0,00	0,00	0,00
6.1.03.	Hasil Penjualan Kekayaan Daerah yang Dipisahkan	0,00	0,00	0,00	0,00
6.1.04.01.	Penerimaan Pinjaman Daerah - Pemerintah Pusat	0,00	0,00	0,00	0,00
6.1.04.02.	Penerimaan Pinjaman Daerah - Pemerintah Daerah Lain	0,00	0,00	0,00	0,00
6.1.04.03.	Penerimaan Pinjaman Daerah - Lembaga Keuangan Bank	0,00	0,00	0,00	0,00
6.1.04.04.	Penerimaan Pinjaman Daerah - Lembaga Keuangan Bukan Bank	0,00	0,00	0,00	0,00
6.1.04.05.	Penerimaan Pinjaman Daerah -	0,00	0,00	0,00	0,00


KD REK	URAIAN	JUMLAH (Rp.)		BERTAMBAH/KURANG	
		ANGGARAN	REALISASI	(Rp)	%
1	2	3	4	5	6
	Masyarakat (Obligasi Daerah)				
6.1.05.	Penerimaan Kembali Pemberian Pinjaman Daerah	0,00	0,00	0,00	0,00
6.1.06.	Penerimaan Pembiayaan Lainnya	0,00	0,00	0,00	0,00
	<b>Jumlah Penerimaan Pembiayaan</b>	<b>0,00</b>	<b>0,00</b>	<b>0,00</b>	<b>0,00</b>
<b>6.2.</b>	<b>PENGELUARAN PEMBIAYAAN</b>	<b>0,00</b>	<b>0,00</b>	<b>0,00</b>	<b>0,00</b>
6.2.01.	Pembentukan Dana Cadangan	0,00	0,00	0,00	0,00
6.2.02.	Penyertaan Modal Pemerintah Daerah	0,00	0,00	0,00	0,00
6.2.03.01.	Pembayaran Pinjaman Daerah dari Pemerintah Pusat	0,00	0,00	0,00	0,00
6.2.03.02.	Pembayaran Pinjaman dari Pemerintah Daerah Lain	0,00	0,00	0,00	0,00
6.2.03.03.	Pembayaran Pinjaman dari Lembaga Keuangan Bank (LKB)	0,00	0,00	0,00	0,00
6.2.03.04.	Pembayaran Pinjaman dari Lembaga Keuangan Bukan Bank (LKBB)	0,00	0,00	0,00	0,00
6.2.03.05.	Pembayaran Pinjaman Daerah dari Masyarakat	0,00	0,00	0,00	0,00
6.2.04.	Pemberian Pinjaman Daerah	0,00	0,00	0,00	0,00
6.2.05.	Pengeluaran Pembiayaan Lainnya	0,00	0,00	0,00	0,00
	<b>Jumlah Pengeluaran Pembiayaan</b>	<b>0,00</b>	<b>0,00</b>	<b>0,00</b>	<b>0,00</b>
	<b>PEMBIAYAAN NETO</b>	<b>0,00</b>	<b>0,00</b>	<b>0,00</b>	<b>0,00</b>
	<b>Sisa Lebih Pembiayaan Anggaran (SiLPA)</b>	<b>(10.468.048.820,00)</b>	<b>(9.615.228.348,00)</b>	<b>(852.820.472,00)</b>	<b>91,85</b>

Mengetahui,  
Kepala Badan Penanggulangan Bencana Daerah

Kabupaten Sanggau, 31 Desember 2023  
Kepala Sub Bagian Keuangan

Siron,S.Sos,M.Si  
NIP :19630626 198603 1 015

Sri Astuti, S.Akt  
NIP :19770708 200604 2 021

 <b>PEMERINTAH KABUPATEN SANGGAU</b> <b>KECAMATAN KAPUAS</b> <b>LAPORAN REALISASI ANGGARAN PENDAPATAN DAN BELANJA</b> <b>UNTUK TAHUN YANG BERAKHIR SAMPAI DENGAN 31 DESEMBER TAHUN 2023</b>					
KD REK	URAIAN	JUMLAH (Rp.)		BERTAMBAH/KURANG	
		ANGGARAN	REALISASI	(Rp)	%
1	2	3	4	5	6
<b>4</b>	<b>PENDAPATAN</b>				
<b>4.1.</b>	<b>PENDAPATAN ASLI DAERAH</b>	<b>0,00</b>	<b>0,00</b>	<b>0,00</b>	<b>0,00</b>
4.1.01.	Pendapatan Pajak Daerah	0,00	0,00	0,00	0,00
4.1.02.	Pendapatan Retribusi Daerah	0,00	0,00	0,00	0,00
4.1.03.	Pendapatan Hasil Pengelolaan Kekayaan Daerah yang Dipisahkan	0,00	0,00	0,00	0,00
4.1.04.	Lain-lain PAD yang Sah	0,00	0,00	0,00	0,00
	<b>Jumlah Pendapatan Asli Daerah</b>	<b>0,00</b>	<b>0,00</b>	<b>0,00</b>	<b>0,00</b>
<b>4.2.</b>	<b>PENDAPATAN TRANSFER</b>	<b>0,00</b>	<b>0,00</b>	<b>0,00</b>	<b>0,00</b>
<b>4.2.01.01.</b>	<b>PENDAPATAN TRANSFER PEMERINTAH PUSAT-DANA PERIMBANGAN</b>	<b>0,00</b>	<b>0,00</b>	<b>0,00</b>	<b>0,00</b>
4.2.01.01.01	Dana Bagi Hasil	0,00	0,00	0,00	0,00
4.2.01.01.02	Dana Alokasi Umum	0,00	0,00	0,00	0,00
4.2.01.01.03	Dana Alokasi Khusus-Fisik	0,00	0,00	0,00	0,00
4.2.01.01.04	Dana Alokasi Khusus-Non Fisik	0,00	0,00	0,00	0,00
	<b>Jumlah Pendapatan Transfer Dana Perimbangan</b>	<b>0,00</b>	<b>0,00</b>	<b>0,00</b>	<b>0,00</b>
<b>4.2.01.</b>	<b>PENDAPATAN TRANSFER PEMERINTAH PUSAT-LAINNYA</b>	<b>0,00</b>	<b>0,00</b>	<b>0,00</b>	<b>0,00</b>
4.2.01.02.	Dana Insentif Daerah	0,00	0,00	0,00	0,00
4.2.01.03.	Dana Otonomi Khusus	0,00	0,00	0,00	0,00
4.2.01.04.	Dana Keistimewaan	0,00	0,00	0,00	0,00
4.2.01.05.	Dana Desa	0,00	0,00	0,00	0,00
	<b>Jumlah Pendapatan Transfer Pemerintah Pusat Lainnya</b>	<b>0,00</b>	<b>0,00</b>	<b>0,00</b>	<b>0,00</b>
<b>4.2.02.</b>	<b>PENDAPATAN TRANSFER ANTAR DAERAH</b>	<b>0,00</b>	<b>0,00</b>	<b>0,00</b>	<b>0,00</b>
4.2.02.01.	Pendapatan Bagi Hasil	0,00	0,00	0,00	0,00
4.2.02.02.	Bantuan Keuangan	0,00	0,00	0,00	0,00
	<b>Jumlah Pendapatan Transfer Antar Daerah</b>	<b>0,00</b>	<b>0,00</b>	<b>0,00</b>	<b>0,00</b>
	<b>Total Pendapatan Transfer</b>	<b>0,00</b>	<b>0,00</b>	<b>0,00</b>	<b>0,00</b>
<b>4.3.</b>	<b>LAIN-LAIN PENDAPATAN DAERAH YANG SAH</b>	<b>0,00</b>	<b>0,00</b>	<b>0,00</b>	<b>0,00</b>
4.3.01.	Pendapatan Hibah	0,00	0,00	0,00	0,00
4.3.02.	Pendapatan Dana Darurat	0,00	0,00	0,00	0,00
4.3.03.	Pendapatan Lainnya	0,00	0,00	0,00	0,00
	<b>Jumlah Lain-lain Pendapatan Daerah yang Sah</b>	<b>0,00</b>	<b>0,00</b>	<b>0,00</b>	<b>0,00</b>
	<b>JUMLAH PENDAPATAN</b>	<b>0,00</b>	<b>0,00</b>	<b>0,00</b>	<b>0,00</b>
<b>5</b>	<b>BELANJA</b>				
<b>5.1.</b>	<b>BELANJA OPERASI</b>	<b>8.094.550.086,00</b>	<b>7.071.335.880,00</b>	<b>1.023.214.206,00</b>	<b>87,36</b>
5.1.01.	Belanja Pegawai	5.440.068.024,00	4.560.056.159,00	880.011.865,00	83,82
5.1.01.01	Belanja Gaji dan Tunjangan ASN	3.329.839.520,00	2.969.433.726,00	360.405.794,00	89,18
5.1.01.01.01	Belanja Gaji Pokok ASN	2.466.001.040,00	2.239.881.458,00	226.119.582,00	90,83

KD REK	URAIAN	JUMLAH (Rp.)		BERTAMBAH/KURANG	
		ANGGARAN	REALISASI	(Rp)	%
1	2	3	4	5	6
5.1.01.01.01.0001	Belanja Gaji Pokok PNS	2.466.001.040,00	2.239.881.458,00	226.119.582,00	90,83
5.1.01.01.02	Belanja Tunjangan Keluarga ASN	225.514.739,00	191.350.628,00	34.164.111,00	84,85
5.1.01.01.02.0001	Belanja Tunjangan Keluarga PNS	225.514.739,00	191.350.628,00	34.164.111,00	84,85
5.1.01.01.03	Belanja Tunjangan Jabatan ASN	235.094.370,00	213.680.000,00	21.414.370,00	90,89
5.1.01.01.03.0001	Belanja Tunjangan Jabatan PNS	235.094.370,00	213.680.000,00	21.414.370,00	90,89
5.1.01.01.04	Belanja Tunjangan Fungsional ASN	9.074.269,00	0,00	9.074.269,00	0,00
5.1.01.01.04.0001	Belanja Tunjangan Fungsional PNS	9.074.269,00	0,00	9.074.269,00	0,00
5.1.01.01.05	Belanja Tunjangan Fungsional Umum ASN	48.284.880,00	43.700.000,00	4.584.880,00	90,50
5.1.01.01.05.0001	Belanja Tunjangan Fungsional Umum PNS	48.284.880,00	43.700.000,00	4.584.880,00	90,50
5.1.01.01.06	Belanja Tunjangan Beras ASN	135.394.042,00	113.689.400,00	21.704.642,00	83,97
5.1.01.01.06.0001	Belanja Tunjangan Beras PNS	135.394.042,00	113.689.400,00	21.704.642,00	83,97
5.1.01.01.07	Belanja Tunjangan PPh/Tunjangan Khusus ASN	4.495.492,00	1.592.388,00	2.903.104,00	35,42
5.1.01.01.07.0001	Belanja Tunjangan PPh/Tunjangan Khusus PNS	4.495.492,00	1.592.388,00	2.903.104,00	35,42
5.1.01.01.08	Belanja Pembulatan Gaji ASN	45.738,00	31.005,00	14.733,00	67,79
5.1.01.01.08.0001	Belanja Pembulatan Gaji PNS	45.738,00	31.005,00	14.733,00	67,79
5.1.01.01.09	Belanja Iuran Jaminan Kesehatan ASN	185.257.926,00	147.154.617,00	38.103.309,00	79,43
5.1.01.01.09.0001	Belanja Iuran Jaminan Kesehatan PNS	185.257.926,00	147.154.617,00	38.103.309,00	79,43
5.1.01.01.10	Belanja Iuran Jaminan Kecelakaan Kerja ASN	5.259.767,00	4.588.549,00	671.218,00	87,24
5.1.01.01.10.0001	Belanja Iuran Jaminan Kecelakaan Kerja PNS	5.259.767,00	4.588.549,00	671.218,00	87,24
5.1.01.01.11	Belanja Iuran Jaminan Kematian ASN	15.417.257,00	13.765.681,00	1.651.576,00	89,29
5.1.01.01.11.0001	Belanja Iuran Jaminan Kematian PNS	15.417.257,00	13.765.681,00	1.651.576,00	89,29
5.1.01.02	Belanja Tambahan Penghasilan ASN	2.033.878.504,00	1.514.272.433,00	519.606.071,00	74,45
5.1.01.02.01	Tambahan Penghasilan berdasarkan Beban Kerja ASN	742.705.343,00	555.637.104,00	187.068.239,00	74,81
5.1.01.02.01.0001	Tambahan Penghasilan berdasarkan Beban Kerja PNS	742.705.343,00	555.637.104,00	187.068.239,00	74,81
5.1.01.02.03	Tambahan Penghasilan berdasarkan Kondisi Kerja ASN	155.941.429,00	125.179.866,00	30.761.563,00	80,27
5.1.01.02.03.0001	Tambahan Penghasilan berdasarkan Kondisi Kerja PNS	155.941.429,00	125.179.866,00	30.761.563,00	80,27
5.1.01.02.05	Tambahan Penghasilan berdasarkan Prestasi Kerja ASN	1.135.231.732,00	833.455.463,00	301.776.269,00	73,42
5.1.01.02.05.0001	Tambahan Penghasilan berdasarkan Prestasi Kerja PNS	1.135.231.732,00	833.455.463,00	301.776.269,00	73,42
5.1.01.03	Tambahan Penghasilan berdasarkan Pertimbangan Objektif Lainnya ASN	76.350.000,00	76.350.000,00	0,00	100,00
5.1.01.03.07	Belanja Honorarium	64.350.000,00	64.350.000,00	0,00	100,00
5.1.01.03.07.0001	Belanja Honorarium Penanggungjawaban Pengelola Keuangan	63.150.000,00	63.150.000,00	0,00	100,00
5.1.01.03.07.0002	Belanja Honorarium Pengadaan Barang/Jasa	1.200.000,00	1.200.000,00	0,00	100,00
5.1.01.03.08	Belanja Jasa Pengelolaan BMD	12.000.000,00	12.000.000,00	0,00	100,00
5.1.01.03.08.0002	Belanja Jasa Pengelolaan BMD yang Tidak Menghasilkan Pendapatan	12.000.000,00	12.000.000,00	0,00	100,00
5.1.02.	Belanja Barang dan Jasa	2.626.982.062,00	2.483.779.721,00	143.202.341,00	94,55
5.1.02.01	Belanja Barang	1.672.898.802,00	1.612.806.680,00	60.092.122,00	96,41
5.1.02.01.01	Belanja Barang Pakai Habis	1.672.898.802,00	1.612.806.680,00	60.092.122,00	96,41

KD REK	URAIAN	JUMLAH (Rp.)		BERTAMBAH/KURANG	
		ANGGARAN	REALISASI	(Rp)	%
1	2	3	4	5	6
5.1.02.01.01.0004	Belanja Bahan-Bahan Bakar dan Pelumas	26.766.000,00	26.764.250,00	1.750,00	99,99
5.1.02.01.01.0012	Belanja Bahan-Bahan Lainnya	0,00	0,00	0,00	0,00
5.1.02.01.01.0013	Belanja Suku Cadang-Suku Cadang Alat Angkutan	6.507.930,00	6.507.486,00	444,00	99,99
5.1.02.01.01.0024	Belanja Alat/Bahan untuk Kegiatan Kantor-Alat Tulis Kantor	36.823.695,00	34.837.620,00	1.986.075,00	94,61
5.1.02.01.01.0025	Belanja Alat/Bahan untuk Kegiatan Kantor- Kertas dan Cover	66.915.240,00	66.211.790,00	703.450,00	98,95
5.1.02.01.01.0026	Belanja Alat/Bahan untuk Kegiatan Kantor- Bahan Cetak	68.302.837,00	66.970.345,00	1.332.492,00	98,05
5.1.02.01.01.0029	Belanja Alat/Bahan untuk Kegiatan Kantor-Bahan Komputer	79.291.740,00	76.626.750,00	2.664.990,00	96,64
5.1.02.01.01.0030	Belanja Alat/Bahan untuk Kegiatan Kantor-Perabot Kantor	11.041.170,00	11.032.320,00	8.850,00	99,92
5.1.02.01.01.0031	Belanja Alat/Bahan untuk Kegiatan Kantor-Alat Listrik	7.974.240,00	7.167.840,00	806.400,00	89,89
5.1.02.01.01.0034	Belanja Alat/Bahan untuk Kegiatan Kantor- Perlengkapan Pendukung Olahraga	0,00	0,00	0,00	0,00
5.1.02.01.01.0036	Belanja Alat/Bahan untuk Kegiatan Kantor-Alat/Bahan untuk Kegiatan Kantor Lainnya	9.119.760,00	8.293.200,00	826.560,00	90,94
5.1.02.01.01.0039	Belanja Barang untuk Dijual/Diserahkan kepada Masyarakat	1.124.393.630,00	1.124.368.489,00	25.141,00	100,00
5.1.02.01.01.0043	Belanja Natura dan Pakan-Natura	151.221.560,00	144.611.090,00	6.610.470,00	95,63
5.1.02.01.01.0052	Belanja Makanan dan Minuman Rapat	84.541.000,00	39.415.500,00	45.125.500,00	46,62
5.1.02.02	Belanja Jasa	653.888.260,00	613.620.154,00	40.268.106,00	93,84
5.1.02.02.01	Belanja Jasa Kantor	584.605.860,00	553.521.502,00	31.084.358,00	94,68
5.1.02.02.01.0003	Honorarium Narasumber atau Pembahas, Moderator, Pembawa Acara, dan Panitia	900.000,00	900.000,00	0,00	100,00
5.1.02.02.01.0004	Honorarium Tim Pelaksana Kegiatan dan Sekretariat Tim Pelaksana Kegiatan	8.800.000,00	8.800.000,00	0,00	100,00
5.1.02.02.01.0026	Belanja Jasa Tenaga Administrasi	462.120.000,00	455.340.000,00	6.780.000,00	98,53
5.1.02.02.01.0060	Belanja Tagihan Air	4.802.000,00	3.380.700,00	1.421.300,00	70,40
5.1.02.02.01.0061	Belanja Tagihan Listrik	58.625.700,00	44.373.158,00	14.252.542,00	75,69
5.1.02.02.01.0062	Belanja Langganan Jurnal/Surat Kabar/Majalah	3.836.160,00	3.836.160,00	0,00	100,00
5.1.02.02.01.0063	Belanja Kawat/Faksimili/Internet/TV Berlangganan	44.022.000,00	35.891.484,00	8.130.516,00	81,53
5.1.02.02.01.0067	Belanja Pembayaran Pajak, Bea, dan Perizinan	1.500.000,00	1.000.000,00	500.000,00	66,67
5.1.02.02.02	Belanja Iuran Jaminan/Asuransi	41.882.400,00	35.823.972,00	6.058.428,00	85,53
5.1.02.02.02.0005	Belanja Iuran Jaminan Kesehatan bagi Non ASN	37.800.000,00	33.523.896,00	4.276.104,00	88,69
5.1.02.02.02.0006	Belanja Iuran Jaminan Kecelakaan Kerja bagi Non ASN	1.814.400,00	1.022.256,00	792.144,00	56,34
5.1.02.02.02.0007	Belanja Iuran Jaminan Kematian bagi Non ASN	2.268.000,00	1.277.820,00	990.180,00	56,34
5.1.02.02.12	Belanja Kursus/Pelatihan, Sosialisasi, Bimbingan Teknis serta Pendidikan dan Pelatihan	27.400.000,00	24.274.680,00	3.125.320,00	88,59
5.1.02.02.12.0002	Belanja Sosialisasi	7.400.000,00	7.400.000,00	0,00	100,00
5.1.02.02.12.0003	Belanja Bimbingan Teknis	20.000.000,00	16.874.680,00	3.125.320,00	84,37
5.1.02.03	Belanja Pemeliharaan	18.725.000,00	18.180.000,00	545.000,00	97,09
5.1.02.03.02	Belanja Pemeliharaan Peralatan dan Mesin	18.725.000,00	18.180.000,00	545.000,00	97,09

KD REK	URAIAN	JUMLAH (Rp.)		BERTAMBAH/KURANG	
		ANGGARAN	REALISASI	(Rp)	%
1	2	3	4	5	6
5.1.02.03.02.0121	Belanja Pemeliharaan Alat Kantor dan Rumah Tangga-Alat Rumah Tangga-Alat Pendingin	6.000.000,00	6.000.000,00	0,00	100,00
5.1.02.03.02.0409	Belanja Pemeliharaan Komputer-Peralatan Komputer-Peralatan Personal Computer	12.725.000,00	12.180.000,00	545.000,00	95,72
5.1.02.04	Belanja Perjalanan Dinas	281.470.000,00	239.172.887,00	42.297.113,00	84,97
5.1.02.04.01	Belanja Perjalanan Dinas Dalam Negeri	281.470.000,00	239.172.887,00	42.297.113,00	84,97
5.1.02.04.01.0001	Belanja Perjalanan Dinas Biasa	188.670.000,00	153.222.887,00	35.447.113,00	81,21
5.1.02.04.01.0003	Belanja Perjalanan Dinas Dalam Kota	92.800.000,00	85.950.000,00	6.850.000,00	92,62
5.1.03.	Belanja Bunga	0,00	0,00	0,00	0,00
5.1.04.	Belanja Subsidi	0,00	0,00	0,00	0,00
5.1.05.	Belanja Hibah	27.500.000,00	27.500.000,00	0,00	100,00
5.1.05.05	Belanja Hibah kepada Badan, Lembaga, Organisasi Masyarakat yang Berbadan Hukum Indonesia	27.500.000,00	27.500.000,00	0,00	100,00
5.1.05.05.03	Belanja Hibah kepada Badan dan Lembaga Nirlaba, Sukarela Bersifat Sosial Masyarakat	27.500.000,00	27.500.000,00	0,00	100,00
5.1.05.05.03.0001	Belanja Hibah Uang kepada Badan dan Lembaga Nirlaba, Sukarela Bersifat Sosial Masyarakat	27.500.000,00	27.500.000,00	0,00	100,00
5.1.06.	Belanja Bantuan Sosial	0,00	0,00	0,00	0,00
	<b>Jumlah Belanja Operasi</b>	<b>8.094.550.086,00</b>	<b>7.071.335.880,00</b>	<b>1.023.214.206,00</b>	<b>87,36</b>
<b>5.2.</b>	<b>BELANJA MODAL</b>	<b>66.074.970,00</b>	<b>65.010.000,00</b>	<b>1.064.970,00</b>	<b>98,39</b>
5.2.01.	Belanja Tanah	0,00	0,00	0,00	0,00
5.2.02.	Belanja Peralatan dan Mesin	66.074.970,00	65.010.000,00	1.064.970,00	98,39
5.2.02.05	Belanja Modal Alat Kantor dan Rumah Tangga	10.989.000,00	10.960.000,00	29.000,00	99,74
5.2.02.05.02	Belanja Modal Alat Rumah Tangga	10.989.000,00	10.960.000,00	29.000,00	99,74
5.2.02.05.02.0006	Belanja Modal Alat Rumah Tangga Lainnya (Home Use)	10.989.000,00	10.960.000,00	29.000,00	99,74
5.2.02.06	Belanja Modal Alat Studio, Komunikasi, dan Pemancar	25.419.000,00	24.650.000,00	769.000,00	96,97
5.2.02.06.01	Belanja Modal Alat Studio	25.419.000,00	24.650.000,00	769.000,00	96,97
5.2.02.06.01.0006	Belanja Modal Alat Studio Lainnya	25.419.000,00	24.650.000,00	769.000,00	96,97
5.2.02.07	Belanja Modal Alat Kedokteran dan Kesehatan	0,00	0,00	0,00	0,00
5.2.02.07.02	Belanja Modal Alat Kesehatan Umum	0,00	0,00	0,00	0,00
5.2.02.07.02.0005	Belanja Modal Alat Kesehatan Umum Lainnya	0,00	0,00	0,00	0,00
5.2.02.10	Belanja Modal Komputer	29.666.970,00	29.400.000,00	266.970,00	99,10
5.2.02.10.01	Belanja Modal Komputer Unit	26.618.910,00	26.600.000,00	18.910,00	99,93
5.2.02.10.01.0002	Belanja Modal Personal Computer	26.618.910,00	26.600.000,00	18.910,00	99,93
5.2.02.10.02	Belanja Modal Peralatan Komputer	3.048.060,00	2.800.000,00	248.060,00	91,86
5.2.02.10.02.0003	Belanja Modal Peralatan Personal Computer	3.048.060,00	2.800.000,00	248.060,00	91,86
5.2.03.	Belanja Gedung dan Bangunan	0,00	0,00	0,00	0,00
5.2.04.	Belanja Jalan, Irigasi dan Jaringan	0,00	0,00	0,00	0,00
5.2.05.	Belanja Aset Tetap Lainnya	0,00	0,00	0,00	0,00
5.2.06.	Belanja Aset Lainnya	0,00	0,00	0,00	0,00
	<b>Jumlah Belanja Modal</b>	<b>66.074.970,00</b>	<b>65.010.000,00</b>	<b>1.064.970,00</b>	<b>98,39</b>
<b>5.3.</b>	<b>BELANJA TAK TERDUGA</b>	<b>0,00</b>	<b>0,00</b>	<b>0,00</b>	<b>0,00</b>

KD REK	URAIAN	JUMLAH (Rp.)		BERTAMBAH/KURANG	
		ANGGARAN	REALISASI	(Rp)	%
1	2	3	4	5	6
5.3.01.	Belanja Tak Terduga	0,00	0,00	0,00	0,00
	<b>Jumlah Belanja Tak Terduga</b>	<b>0,00</b>	<b>0,00</b>	<b>0,00</b>	<b>0,00</b>
<b>5.4.</b>	<b>BELANJA TRANSFER</b>	<b>0,00</b>	<b>0,00</b>	<b>0,00</b>	<b>0,00</b>
5.4.01.	Belanja Bagi Hasil	0,00	0,00	0,00	0,00
5.4.02.	Belanja Bantuan Keuangan	0,00	0,00	0,00	0,00
	<b>Jumlah Belanja Transfer</b>	<b>0,00</b>	<b>0,00</b>	<b>0,00</b>	<b>0,00</b>
	<b>JUMLAH BELANJA</b>	<b>8.160.625.056,00</b>	<b>7.136.345.880,00</b>	<b>1.024.279.176,00</b>	<b>87,45</b>
	<b>SURPLUS/DEFISIT</b>	<b>(8.160.625.056,00)</b>	<b>(7.136.345.880,00)</b>	<b>(1.024.279.176,00)</b>	<b>87,45</b>
<b>6</b>	<b>PEMBIAYAAN</b>				
<b>6.1.</b>	<b>PENERIMAAN PEMBIAYAAN</b>	<b>0,00</b>	<b>0,00</b>	<b>0,00</b>	<b>0,00</b>
6.1.01.	Penggunaan SiLPA	0,00	0,00	0,00	0,00
6.1.02.	Pencairan Dana Cadangan	0,00	0,00	0,00	0,00
6.1.03.	Hasil Penjualan Kekayaan Daerah yang Dipisahkan	0,00	0,00	0,00	0,00
6.1.04.01.	Penerimaan Pinjaman Daerah - Pemerintah Pusat	0,00	0,00	0,00	0,00
6.1.04.02.	Penerimaan Pinjaman Daerah - Pemerintah Daerah Lain	0,00	0,00	0,00	0,00
6.1.04.03.	Penerimaan Pinjaman Daerah - Lembaga Keuangan Bank	0,00	0,00	0,00	0,00
6.1.04.04.	Penerimaan Pinjaman Daerah - Lembaga Keuangan Bukan Bank	0,00	0,00	0,00	0,00
6.1.04.05.	Penerimaan Pinjaman Daerah - Masyarakat (Obligasi Daerah)	0,00	0,00	0,00	0,00
6.1.05.	Penerimaan Kembali Pemberian Pinjaman Daerah	0,00	0,00	0,00	0,00
6.1.06.	Penerimaan Pembiayaan Lainnya	0,00	0,00	0,00	0,00
	<b>Jumlah Penerimaan Pembiayaan</b>	<b>0,00</b>	<b>0,00</b>	<b>0,00</b>	<b>0,00</b>
<b>6.2.</b>	<b>PENGELUARAN PEMBIAYAAN</b>	<b>0,00</b>	<b>0,00</b>	<b>0,00</b>	<b>0,00</b>
6.2.01.	Pembentukan Dana Cadangan	0,00	0,00	0,00	0,00
6.2.02.	Penyertaan Modal Pemerintah Daerah	0,00	0,00	0,00	0,00
6.2.03.01.	Pembayaran Pinjaman Daerah dari Pemerintah Pusat	0,00	0,00	0,00	0,00
6.2.03.02.	Pembayaran Pinjaman dari Pemerintah Daerah Lain	0,00	0,00	0,00	0,00
6.2.03.03.	Pembayaran Pinjaman dari Lembaga Keuangan Bank (LKB)	0,00	0,00	0,00	0,00
6.2.03.04.	Pembayaran Pinjaman dari Lembaga Keuangan Bukan Bank (LKBB)	0,00	0,00	0,00	0,00
6.2.03.05.	Pembayaran Pinjaman Daerah dari Masyarakat	0,00	0,00	0,00	0,00
6.2.04.	Pemberian Pinjaman Daerah	0,00	0,00	0,00	0,00
6.2.05.	Pengeluaran Pembiayaan Lainnya	0,00	0,00	0,00	0,00
	<b>Jumlah Pengeluaran Pembiayaan</b>	<b>0,00</b>	<b>0,00</b>	<b>0,00</b>	<b>0,00</b>
	<b>PEMBIAYAAN NETO</b>	<b>0,00</b>	<b>0,00</b>	<b>0,00</b>	<b>0,00</b>
	<b>Sisa Lebih Pembiayaan Anggaran (SiLPA)</b>	<b>(8.160.625.056,00)</b>	<b>(7.136.345.880,00)</b>	<b>(1.024.279.176,00)</b>	<b>87,45</b>


Mengetahui,  
Kepala Badan Penanggulangan Bencana Daerah

Kabupaten Sanggau, 31 Desember 2023  
Kepala Sub Bagian Keuangan

Siron,S.Sos,M.Si  
NIP :19630626 198603 1 015

Sri Astuti, S.Akt  
NIP :19770708 200604 2 021



 <b>PEMERINTAH KABUPATEN SANGGAU</b> <b>KECAMATAN MUKOK</b> <b>LAPORAN REALISASI ANGGARAN PENDAPATAN DAN BELANJA</b> <b>UNTUK TAHUN YANG BERAKHIR SAMPAI DENGAN 31 DESEMBER TAHUN 2023</b>					
KD REK	URAIAN	JUMLAH (Rp.)		BERTAMBAH/KURANG	
		ANGGARAN	REALISASI	(Rp)	%
1	2	3	4	5	6
<b>4</b>	<b>PENDAPATAN</b>				
<b>4.1.</b>	<b>PENDAPATAN ASLI DAERAH</b>	<b>0,00</b>	<b>0,00</b>	<b>0,00</b>	<b>0,00</b>
4.1.01.	Pendapatan Pajak Daerah	0,00	0,00	0,00	0,00
4.1.02.	Pendapatan Retribusi Daerah	0,00	0,00	0,00	0,00
4.1.03.	Pendapatan Hasil Pengelolaan Kekayaan Daerah yang Dipisahkan	0,00	0,00	0,00	0,00
4.1.04.	Lain-lain PAD yang Sah	0,00	0,00	0,00	0,00
	<b>Jumlah Pendapatan Asli Daerah</b>	<b>0,00</b>	<b>0,00</b>	<b>0,00</b>	<b>0,00</b>
<b>4.2.</b>	<b>PENDAPATAN TRANSFER</b>	<b>0,00</b>	<b>0,00</b>	<b>0,00</b>	<b>0,00</b>
<b>4.2.01.01.</b>	<b>PENDAPATAN TRANSFER PEMERINTAH PUSAT-DANA PERIMBANGAN</b>	<b>0,00</b>	<b>0,00</b>	<b>0,00</b>	<b>0,00</b>
4.2.01.01.01	Dana Bagi Hasil	0,00	0,00	0,00	0,00
4.2.01.01.02	Dana Alokasi Umum	0,00	0,00	0,00	0,00
4.2.01.01.03	Dana Alokasi Khusus-Fisik	0,00	0,00	0,00	0,00
4.2.01.01.04	Dana Alokasi Khusus-Non Fisik	0,00	0,00	0,00	0,00
	<b>Jumlah Pendapatan Transfer Dana Perimbangan</b>	<b>0,00</b>	<b>0,00</b>	<b>0,00</b>	<b>0,00</b>
<b>4.2.01.</b>	<b>PENDAPATAN TRANSFER PEMERINTAH PUSAT-LAINNYA</b>	<b>0,00</b>	<b>0,00</b>	<b>0,00</b>	<b>0,00</b>
4.2.01.02.	Dana Insentif Daerah	0,00	0,00	0,00	0,00
4.2.01.03.	Dana Otonomi Khusus	0,00	0,00	0,00	0,00
4.2.01.04.	Dana Keistimewaan	0,00	0,00	0,00	0,00
4.2.01.05.	Dana Desa	0,00	0,00	0,00	0,00
	<b>Jumlah Pendapatan Transfer Pemerintah Pusat Lainnya</b>	<b>0,00</b>	<b>0,00</b>	<b>0,00</b>	<b>0,00</b>
<b>4.2.02.</b>	<b>PENDAPATAN TRANSFER ANTAR DAERAH</b>	<b>0,00</b>	<b>0,00</b>	<b>0,00</b>	<b>0,00</b>
4.2.02.01.	Pendapatan Bagi Hasil	0,00	0,00	0,00	0,00
4.2.02.02.	Bantuan Keuangan	0,00	0,00	0,00	0,00
	<b>Jumlah Pendapatan Transfer Antar Daerah</b>	<b>0,00</b>	<b>0,00</b>	<b>0,00</b>	<b>0,00</b>
	<b>Total Pendapatan Transfer</b>	<b>0,00</b>	<b>0,00</b>	<b>0,00</b>	<b>0,00</b>
<b>4.3.</b>	<b>LAIN-LAIN PENDAPATAN DAERAH YANG SAH</b>	<b>0,00</b>	<b>0,00</b>	<b>0,00</b>	<b>0,00</b>
4.3.01.	Pendapatan Hibah	0,00	0,00	0,00	0,00
4.3.02.	Pendapatan Dana Darurat	0,00	0,00	0,00	0,00
4.3.03.	Pendapatan Lainnya	0,00	0,00	0,00	0,00
	<b>Jumlah Lain-lain Pendapatan Daerah yang Sah</b>	<b>0,00</b>	<b>0,00</b>	<b>0,00</b>	<b>0,00</b>
	<b>JUMLAH PENDAPATAN</b>	<b>0,00</b>	<b>0,00</b>	<b>0,00</b>	<b>0,00</b>
<b>5</b>	<b>BELANJA</b>				
<b>5.1.</b>	<b>BELANJA OPERASI</b>	<b>2.571.831.089,00</b>	<b>2.400.784.117,00</b>	<b>171.046.972,00</b>	<b>93,35</b>
5.1.01.	Belanja Pegawai	1.776.327.630,00	1.645.267.659,00	131.059.971,00	92,62
5.1.01.01	Belanja Gaji dan Tunjangan ASN	1.150.744.082,00	1.047.582.448,00	103.161.634,00	91,04
5.1.01.01.01	Belanja Gaji Pokok ASN	838.091.982,00	780.356.800,00	57.735.182,00	93,11

KD REK	URAIAN	JUMLAH (Rp.)		BERTAMBAH/KURANG	
		ANGGARAN	REALISASI	(Rp)	%
1	2	3	4	5	6
5.1.01.01.01.0001	Belanja Gaji Pokok PNS	838.091.982,00	780.356.800,00	57.735.182,00	93,11
5.1.01.01.02	Belanja Tunjangan Keluarga ASN	87.373.188,00	74.867.940,00	12.505.248,00	85,69
5.1.01.01.02.0001	Belanja Tunjangan Keluarga PNS	87.373.188,00	74.867.940,00	12.505.248,00	85,69
5.1.01.01.03	Belanja Tunjangan Jabatan ASN	71.414.000,00	69.380.000,00	2.034.000,00	97,15
5.1.01.01.03.0001	Belanja Tunjangan Jabatan PNS	71.414.000,00	69.380.000,00	2.034.000,00	97,15
5.1.01.01.04	Belanja Tunjangan Fungsional ASN	14.937.398,00	0,00	14.937.398,00	0,00
5.1.01.01.04.0001	Belanja Tunjangan Fungsional PNS	14.937.398,00	0,00	14.937.398,00	0,00
5.1.01.01.05	Belanja Tunjangan Fungsional Umum ASN	26.964.000,00	22.290.000,00	4.674.000,00	82,67
5.1.01.01.05.0001	Belanja Tunjangan Fungsional Umum PNS	26.964.000,00	22.290.000,00	4.674.000,00	82,67
5.1.01.01.06	Belanja Tunjangan Beras ASN	48.818.322,00	41.497.740,00	7.320.582,00	85,00
5.1.01.01.06.0001	Belanja Tunjangan Beras PNS	48.818.322,00	41.497.740,00	7.320.582,00	85,00
5.1.01.01.07	Belanja Tunjangan PPh/Tunjangan Khusus ASN	1.442.532,00	866.884,00	575.648,00	60,09
5.1.01.01.07.0001	Belanja Tunjangan PPh/Tunjangan Khusus PNS	1.442.532,00	866.884,00	575.648,00	60,09
5.1.01.01.08	Belanja Pembulatan Gaji ASN	24.052,00	12.839,00	11.213,00	53,38
5.1.01.01.08.0001	Belanja Pembulatan Gaji PNS	24.052,00	12.839,00	11.213,00	53,38
5.1.01.01.09	Belanja Iuran Jaminan Kesehatan ASN	54.727.104,00	51.909.219,00	2.817.885,00	94,85
5.1.01.01.09.0001	Belanja Iuran Jaminan Kesehatan PNS	54.727.104,00	51.909.219,00	2.817.885,00	94,85
5.1.01.01.10	Belanja Iuran Jaminan Kecelakaan Kerja ASN	1.737.240,00	1.600.257,00	136.983,00	92,11
5.1.01.01.10.0001	Belanja Iuran Jaminan Kecelakaan Kerja PNS	1.737.240,00	1.600.257,00	136.983,00	92,11
5.1.01.01.11	Belanja Iuran Jaminan Kematian ASN	5.214.264,00	4.800.769,00	413.495,00	92,07
5.1.01.01.11.0001	Belanja Iuran Jaminan Kematian PNS	5.214.264,00	4.800.769,00	413.495,00	92,07
5.1.01.02	Belanja Tambahan Penghasilan ASN	558.183.548,00	536.285.211,00	21.898.337,00	96,08
5.1.01.02.01	Tambahan Penghasilan berdasarkan Beban Kerja ASN	198.948.544,00	190.460.867,00	8.487.677,00	95,73
5.1.01.02.01.0001	Tambahan Penghasilan berdasarkan Beban Kerja PNS	198.948.544,00	190.460.867,00	8.487.677,00	95,73
5.1.01.02.03	Tambahan Penghasilan berdasarkan Kondisi Kerja ASN	60.133.115,00	60.133.114,00	1,00	100,00
5.1.01.02.03.0001	Tambahan Penghasilan berdasarkan Kondisi Kerja PNS	60.133.115,00	60.133.114,00	1,00	100,00
5.1.01.02.05	Tambahan Penghasilan berdasarkan Prestasi Kerja ASN	299.101.889,00	285.691.230,00	13.410.659,00	95,52
5.1.01.02.05.0001	Tambahan Penghasilan berdasarkan Prestasi Kerja PNS	299.101.889,00	285.691.230,00	13.410.659,00	95,52
5.1.01.03	Tambahan Penghasilan berdasarkan Pertimbangan Objektif Lainnya ASN	67.400.000,00	61.400.000,00	6.000.000,00	91,10
5.1.01.03.07	Belanja Honorarium	60.200.000,00	54.200.000,00	6.000.000,00	90,03
5.1.01.03.07.0001	Belanja Honorarium Penanggungjawaban Pengelola Keuangan	60.200.000,00	54.200.000,00	6.000.000,00	90,03
5.1.01.03.07.0002	Belanja Honorarium Pengadaan Barang/Jasa	0,00	0,00	0,00	0,00
5.1.01.03.08	Belanja Jasa Pengelolaan BMD	7.200.000,00	7.200.000,00	0,00	100,00
5.1.01.03.08.0002	Belanja Jasa Pengelolaan BMD yang Tidak Menghasilkan Pendapatan	7.200.000,00	7.200.000,00	0,00	100,00
5.1.02.	Belanja Barang dan Jasa	765.503.459,00	725.516.458,00	39.987.001,00	94,78
5.1.02.01	Belanja Barang	229.373.259,00	222.176.329,00	7.196.930,00	96,86
5.1.02.01.01	Belanja Barang Pakai Habis	229.373.259,00	222.176.329,00	7.196.930,00	96,86

KD REK	URAIAN	JUMLAH (Rp.)		BERTAMBAH/KURANG	
		ANGGARAN	REALISASI	(Rp)	%
1	2	3	4	5	6
5.1.02.01.01.0004	Belanja Bahan-Bahan Bakar dan Pelumas	4.913.700,00	4.913.700,00	0,00	100,00
5.1.02.01.01.0010	Belanja Bahan-Isi Tabung Gas	1.758.240,00	1.465.200,00	293.040,00	83,33
5.1.02.01.01.0012	Belanja Bahan-Bahan Lainnya	13.464.300,00	13.464.300,00	0,00	100,00
5.1.02.01.01.0013	Belanja Suku Cadang-Suku Cadang Alat Angkutan	4.878.450,00	4.878.450,00	0,00	100,00
5.1.02.01.01.0024	Belanja Alat/Bahan untuk Kegiatan Kantor-Alat Tulis Kantor	18.137.955,00	18.137.955,00	0,00	100,00
5.1.02.01.01.0025	Belanja Alat/Bahan untuk Kegiatan Kantor- Kertas dan Cover	12.366.510,00	12.366.510,00	0,00	100,00
5.1.02.01.01.0026	Belanja Alat/Bahan untuk Kegiatan Kantor- Bahan Cetak	24.373.634,00	24.351.644,00	21.990,00	99,91
5.1.02.01.01.0029	Belanja Alat/Bahan untuk Kegiatan Kantor-Bahan Komputer	18.550.320,00	18.550.320,00	0,00	100,00
5.1.02.01.01.0030	Belanja Alat/Bahan untuk Kegiatan Kantor-Perabot Kantor	3.767.340,00	3.767.340,00	0,00	100,00
5.1.02.01.01.0031	Belanja Alat/Bahan untuk Kegiatan Kantor-Alat Listrik	5.489.790,00	5.489.790,00	0,00	100,00
5.1.02.01.01.0036	Belanja Alat/Bahan untuk Kegiatan Kantor-Alat/Bahan untuk Kegiatan Kantor Lainnya	4.275.720,00	4.275.720,00	0,00	100,00
5.1.02.01.01.0039	Belanja Barang untuk Dijual/Diserahkan kepada Masyarakat	13.131.300,00	13.131.300,00	0,00	100,00
5.1.02.01.01.0043	Belanja Natura dan Pakan-Natura	50.941.000,00	50.619.100,00	321.900,00	99,37
5.1.02.01.01.0052	Belanja Makanan dan Minuman Rapat	49.985.000,00	43.425.000,00	6.560.000,00	86,88
5.1.02.01.01.0058	Belanja Makanan dan Minuman Aktivitas Lapangan	3.340.000,00	3.340.000,00	0,00	100,00
5.1.02.02	Belanja Jasa	255.661.200,00	250.142.129,00	5.519.071,00	97,84
5.1.02.02.01	Belanja Jasa Kantor	204.706.000,00	201.303.000,00	3.403.000,00	98,34
5.1.02.02.01.0004	Honorarium Tim Pelaksana Kegiatan dan Sekretariat Tim Pelaksana Kegiatan	8.800.000,00	8.800.000,00	0,00	100,00
5.1.02.02.01.0026	Belanja Jasa Tenaga Administrasi	152.360.000,00	149.115.000,00	3.245.000,00	97,87
5.1.02.02.01.0030	Belanja Jasa Tenaga Kebersihan	24.140.000,00	24.140.000,00	0,00	100,00
5.1.02.02.01.0061	Belanja Tagihan Listrik	11.202.000,00	11.200.000,00	2.000,00	99,98
5.1.02.02.01.0063	Belanja Kawat/Faksimili/Internet/TV Berlangganan	6.204.000,00	6.188.000,00	16.000,00	99,74
5.1.02.02.01.0067	Belanja Pembayaran Pajak, Bea, dan Perizinan	2.000.000,00	1.860.000,00	140.000,00	93,00
5.1.02.02.02	Belanja Iuran Jaminan/Asuransi	15.955.200,00	13.839.129,00	2.116.071,00	86,74
5.1.02.02.02.0005	Belanja Iuran Jaminan Kesehatan bagi Non ASN	14.400.000,00	12.976.992,00	1.423.008,00	90,12
5.1.02.02.02.0006	Belanja Iuran Jaminan Kecelakaan Kerja bagi Non ASN	691.200,00	383.172,00	308.028,00	55,44
5.1.02.02.02.0007	Belanja Iuran Jaminan Kematian bagi Non ASN	864.000,00	478.965,00	385.035,00	55,44
5.1.02.02.12	Belanja Kursus/Pelatihan, Sosialisasi, Bimbingan Teknis serta Pendidikan dan Pelatihan	35.000.000,00	35.000.000,00	0,00	100,00
5.1.02.02.12.0002	Belanja Sosialisasi	5.000.000,00	5.000.000,00	0,00	100,00
5.1.02.02.12.0003	Belanja Bimbingan Teknis	30.000.000,00	30.000.000,00	0,00	100,00
5.1.02.03	Belanja Pemeliharaan	13.098.000,00	12.570.000,00	528.000,00	95,97
5.1.02.03.02	Belanja Pemeliharaan Peralatan dan Mesin	13.098.000,00	12.570.000,00	528.000,00	95,97
5.1.02.03.02.0035	Belanja Pemeliharaan Alat Angkutan-Alat Angkutan Darat Bermotor-Kendaraan Dinas Bermotor Perorangan	7.770.000,00	7.770.000,00	0,00	100,00

KD REK	URAIAN	JUMLAH (Rp.)		BERTAMBAH/KURANG	
		ANGGARAN	REALISASI	(Rp)	%
1	2	3	4	5	6
5.1.02.03.02.0405	Belanja Pemeliharaan Komputer-Komputer Unit-Personal Computer	5.328.000,00	4.800.000,00	528.000,00	90,09
5.1.02.04	Belanja Perjalanan Dinas	267.371.000,00	240.628.000,00	26.743.000,00	90,00
5.1.02.04.01	Belanja Perjalanan Dinas Dalam Negeri	267.371.000,00	240.628.000,00	26.743.000,00	90,00
5.1.02.04.01.0001	Belanja Perjalanan Dinas Biasa	46.658.000,00	35.817.000,00	10.841.000,00	76,76
5.1.02.04.01.0002	Belanja Perjalanan Dinas Tetap	219.813.000,00	203.911.000,00	15.902.000,00	92,77
5.1.02.04.01.0003	Belanja Perjalanan Dinas Dalam Kota	900.000,00	900.000,00	0,00	100,00
5.1.03.	Belanja Bunga	0,00	0,00	0,00	0,00
5.1.04.	Belanja Subsidi	0,00	0,00	0,00	0,00
5.1.05.	Belanja Hibah	30.000.000,00	30.000.000,00	0,00	100,00
5.1.05.05	Belanja Hibah kepada Badan, Lembaga, Organisasi Kemasyarakatan yang Berbadan Hukum Indonesia	30.000.000,00	30.000.000,00	0,00	100,00
5.1.05.05.02	Belanja Hibah kepada Badan dan Lembaga Nirlaba, Sukarela dan Sosial yang Telah Memiliki Surat Keterangan Terdaftar	30.000.000,00	30.000.000,00	0,00	100,00
5.1.05.05.02.0001	Belanja Hibah Uang kepada Badan dan Lembaga Nirlaba, Sukarela dan Sosial yang Telah Memiliki Surat Keterangan Terdaftar	30.000.000,00	30.000.000,00	0,00	100,00
5.1.06.	Belanja Bantuan Sosial	0,00	0,00	0,00	0,00
	<b>Jumlah Belanja Operasi</b>	<b>2.571.831.089,00</b>	<b>2.400.784.117,00</b>	<b>171.046.972,00</b>	<b>93,35</b>
<b>5.2.</b>	<b>BELANJA MODAL</b>	<b>43.933.800,00</b>	<b>43.910.400,00</b>	<b>23.400,00</b>	<b>99,95</b>
5.2.01.	Belanja Tanah	0,00	0,00	0,00	0,00
5.2.02.	Belanja Peralatan dan Mesin	43.933.800,00	43.910.400,00	23.400,00	99,95
5.2.02.05	Belanja Modal Alat Kantor dan Rumah Tangga	14.741.910,00	14.721.400,00	20.510,00	99,86
5.2.02.05.02	Belanja Modal Alat Rumah Tangga	14.741.910,00	14.721.400,00	20.510,00	99,86
5.2.02.05.02.0006	Belanja Modal Alat Rumah Tangga Lainnya (Home Use)	14.741.910,00	14.721.400,00	20.510,00	99,86
5.2.02.10	Belanja Modal Komputer	29.191.890,00	29.189.000,00	2.890,00	99,99
5.2.02.10.01	Belanja Modal Komputer Unit	21.976.890,00	21.975.000,00	1.890,00	99,99
5.2.02.10.01.0002	Belanja Modal Personal Computer	21.976.890,00	21.975.000,00	1.890,00	99,99
5.2.02.10.02	Belanja Modal Peralatan Komputer	7.215.000,00	7.214.000,00	1.000,00	99,99
5.2.02.10.02.0003	Belanja Modal Peralatan Personal Computer	7.215.000,00	7.214.000,00	1.000,00	99,99
5.2.03.	Belanja Gedung dan Bangunan	0,00	0,00	0,00	0,00
5.2.04.	Belanja Jalan, Irigasi dan Jaringan	0,00	0,00	0,00	0,00
5.2.05.	Belanja Aset Tetap Lainnya	0,00	0,00	0,00	0,00
5.2.06.	Belanja Aset Lainnya	0,00	0,00	0,00	0,00
	<b>Jumlah Belanja Modal</b>	<b>43.933.800,00</b>	<b>43.910.400,00</b>	<b>23.400,00</b>	<b>99,95</b>
<b>5.3.</b>	<b>BELANJA TAK TERDUGA</b>	<b>0,00</b>	<b>0,00</b>	<b>0,00</b>	<b>0,00</b>
5.3.01.	Belanja Tak Terduga	0,00	0,00	0,00	0,00
	<b>Jumlah Belanja Tak Terduga</b>	<b>0,00</b>	<b>0,00</b>	<b>0,00</b>	<b>0,00</b>
<b>5.4.</b>	<b>BELANJA TRANSFER</b>	<b>0,00</b>	<b>0,00</b>	<b>0,00</b>	<b>0,00</b>
5.4.01.	Belanja Bagi Hasil	0,00	0,00	0,00	0,00
5.4.02.	Belanja Bantuan Keuangan	0,00	0,00	0,00	0,00
	<b>Jumlah Belanja Transfer</b>	<b>0,00</b>	<b>0,00</b>	<b>0,00</b>	<b>0,00</b>
	<b>JUMLAH BELANJA</b>	<b>2.615.764.889,00</b>	<b>2.444.694.517,00</b>	<b>171.070.372,00</b>	<b>93,46</b>

KD REK	URAIAN	JUMLAH (Rp.)		BERTAMBAH/KURANG	
		ANGGARAN	REALISASI	(Rp)	%
1	2	3	4	5	6
	<b>SURPLUS/DEFISIT</b>	<b>(2.615.764.889,00)</b>	<b>(2.444.694.517,00)</b>	<b>(171.070.372,00)</b>	<b>93,46</b>
<b>6</b>	<b>PEMBIAYAAN</b>				
<b>6.1.</b>	<b>PENERIMAAN PEMBIAYAAN</b>	<b>0,00</b>	<b>0,00</b>	<b>0,00</b>	<b>0,00</b>
6.1.01.	Penggunaan SiLPA	0,00	0,00	0,00	0,00
6.1.02.	Pencairan Dana Cadangan	0,00	0,00	0,00	0,00
6.1.03.	Hasil Penjualan Kekayaan Daerah yang Dipisahkan	0,00	0,00	0,00	0,00
6.1.04.01.	Penerimaan Pinjaman Daerah - Pemerintah Pusat	0,00	0,00	0,00	0,00
6.1.04.02.	Penerimaan Pinjaman Daerah - Pemerintah Daerah Lain	0,00	0,00	0,00	0,00
6.1.04.03.	Penerimaan Pinjaman Daerah - Lembaga Keuangan Bank	0,00	0,00	0,00	0,00
6.1.04.04.	Penerimaan Pinjaman Daerah - Lembaga Keuangan Bukan Bank	0,00	0,00	0,00	0,00
6.1.04.05.	Penerimaan Pinjaman Daerah - Masyarakat (Obligasi Daerah)	0,00	0,00	0,00	0,00
6.1.05.	Penerimaan Kembali Pemberian Pinjaman Daerah	0,00	0,00	0,00	0,00
6.1.06.	Penerimaan Pembiayaan Lainnya	0,00	0,00	0,00	0,00
	<b>Jumlah Penerimaan Pembiayaan</b>	<b>0,00</b>	<b>0,00</b>	<b>0,00</b>	<b>0,00</b>
<b>6.2.</b>	<b>PENGELUARAN PEMBIAYAAN</b>	<b>0,00</b>	<b>0,00</b>	<b>0,00</b>	<b>0,00</b>
6.2.01.	Pembentukan Dana Cadangan	0,00	0,00	0,00	0,00
6.2.02.	Penyertaan Modal Pemerintah Daerah	0,00	0,00	0,00	0,00
6.2.03.01.	Pembayaran Pinjaman Daerah dari Pemerintah Pusat	0,00	0,00	0,00	0,00
6.2.03.02.	Pembayaran Pinjaman dari Pemerintah Daerah Lain	0,00	0,00	0,00	0,00
6.2.03.03.	Pembayaran Pinjaman dari Lembaga Keuangan Bank (LKB)	0,00	0,00	0,00	0,00
6.2.03.04.	Pembayaran Pinjaman dari Lembaga Keuangan Bukan Bank (LKBB)	0,00	0,00	0,00	0,00
6.2.03.05.	Pembayaran Pinjaman Daerah dari Masyarakat	0,00	0,00	0,00	0,00
6.2.04.	Pemberian Pinjaman Daerah	0,00	0,00	0,00	0,00
6.2.05.	Pengeluaran Pembiayaan Lainnya	0,00	0,00	0,00	0,00
	<b>Jumlah Pengeluaran Pembiayaan</b>	<b>0,00</b>	<b>0,00</b>	<b>0,00</b>	<b>0,00</b>
	<b>PEMBIAYAAN NETO</b>	<b>0,00</b>	<b>0,00</b>	<b>0,00</b>	<b>0,00</b>
	<b>Sisa Lebih Pembiayaan Anggaran (SiLPA)</b>	<b>(2.615.764.889,00)</b>	<b>(2.444.694.517,00)</b>	<b>(171.070.372,00)</b>	<b>93,46</b>

Mengetahui,  
Kepala Badan Penanggulangan Bencana Daerah

Kabupaten Sanggau, 31 Desember 2023  
Kepala Sub Bagian Keuangan

Siron,S.Sos,M.Si  
NIP :19630626 198603 1 015

Sri Astuti, S.Akt  
NIP :19770708 200604 2 021

 <b>PEMERINTAH KABUPATEN SANGGAU</b> <b>KECAMATAN NOYAN</b> <b>LAPORAN REALISASI ANGGARAN PENDAPATAN DAN BELANJA</b> <b>UNTUK TAHUN YANG BERAKHIR SAMPAI DENGAN 31 DESEMBER TAHUN 2023</b>					
KD REK	URAIAN	JUMLAH (Rp.)		BERTAMBAH/KURANG	
		ANGGARAN	REALISASI	(Rp)	%
1	2	3	4	5	6
<b>4</b>	<b>PENDAPATAN</b>				
<b>4.1.</b>	<b>PENDAPATAN ASLI DAERAH</b>	<b>0,00</b>	<b>0,00</b>	<b>0,00</b>	<b>0,00</b>
4.1.01.	Pendapatan Pajak Daerah	0,00	0,00	0,00	0,00
4.1.02.	Pendapatan Retribusi Daerah	0,00	0,00	0,00	0,00
4.1.03.	Pendapatan Hasil Pengelolaan Kekayaan Daerah yang Dipisahkan	0,00	0,00	0,00	0,00
4.1.04.	Lain-lain PAD yang Sah	0,00	0,00	0,00	0,00
	<b>Jumlah Pendapatan Asli Daerah</b>	<b>0,00</b>	<b>0,00</b>	<b>0,00</b>	<b>0,00</b>
<b>4.2.</b>	<b>PENDAPATAN TRANSFER</b>	<b>0,00</b>	<b>0,00</b>	<b>0,00</b>	<b>0,00</b>
<b>4.2.01.01.</b>	<b>PENDAPATAN TRANSFER PEMERINTAH PUSAT-DANA PERIMBANGAN</b>	<b>0,00</b>	<b>0,00</b>	<b>0,00</b>	<b>0,00</b>
4.2.01.01.01	Dana Bagi Hasil	0,00	0,00	0,00	0,00
4.2.01.01.02	Dana Alokasi Umum	0,00	0,00	0,00	0,00
4.2.01.01.03	Dana Alokasi Khusus-Fisik	0,00	0,00	0,00	0,00
4.2.01.01.04	Dana Alokasi Khusus-Non Fisik	0,00	0,00	0,00	0,00
	<b>Jumlah Pendapatan Transfer Dana Perimbangan</b>	<b>0,00</b>	<b>0,00</b>	<b>0,00</b>	<b>0,00</b>
<b>4.2.01.</b>	<b>PENDAPATAN TRANSFER PEMERINTAH PUSAT-LAINNYA</b>	<b>0,00</b>	<b>0,00</b>	<b>0,00</b>	<b>0,00</b>
4.2.01.02.	Dana Insentif Daerah	0,00	0,00	0,00	0,00
4.2.01.03.	Dana Otonomi Khusus	0,00	0,00	0,00	0,00
4.2.01.04.	Dana Keistimewaan	0,00	0,00	0,00	0,00
4.2.01.05.	Dana Desa	0,00	0,00	0,00	0,00
	<b>Jumlah Pendapatan Transfer Pemerintah Pusat Lainnya</b>	<b>0,00</b>	<b>0,00</b>	<b>0,00</b>	<b>0,00</b>
<b>4.2.02.</b>	<b>PENDAPATAN TRANSFER ANTAR DAERAH</b>	<b>0,00</b>	<b>0,00</b>	<b>0,00</b>	<b>0,00</b>
4.2.02.01.	Pendapatan Bagi Hasil	0,00	0,00	0,00	0,00
4.2.02.02.	Bantuan Keuangan	0,00	0,00	0,00	0,00
	<b>Jumlah Pendapatan Transfer Antar Daerah</b>	<b>0,00</b>	<b>0,00</b>	<b>0,00</b>	<b>0,00</b>
	<b>Total Pendapatan Transfer</b>	<b>0,00</b>	<b>0,00</b>	<b>0,00</b>	<b>0,00</b>
<b>4.3.</b>	<b>LAIN-LAIN PENDAPATAN DAERAH YANG SAH</b>	<b>0,00</b>	<b>0,00</b>	<b>0,00</b>	<b>0,00</b>
4.3.01.	Pendapatan Hibah	0,00	0,00	0,00	0,00
4.3.02.	Pendapatan Dana Darurat	0,00	0,00	0,00	0,00
4.3.03.	Pendapatan Lainnya	0,00	0,00	0,00	0,00
	<b>Jumlah Lain-lain Pendapatan Daerah yang Sah</b>	<b>0,00</b>	<b>0,00</b>	<b>0,00</b>	<b>0,00</b>
	<b>JUMLAH PENDAPATAN</b>	<b>0,00</b>	<b>0,00</b>	<b>0,00</b>	<b>0,00</b>
<b>5</b>	<b>BELANJA</b>				
<b>5.1.</b>	<b>BELANJA OPERASI</b>	<b>2.165.350.902,00</b>	<b>1.945.705.042,00</b>	<b>219.645.860,00</b>	<b>89,86</b>
5.1.01.	Belanja Pegawai	1.545.290.059,00	1.391.502.039,00	153.788.020,00	90,05
5.1.01.01	Belanja Gaji dan Tunjangan ASN	900.301.972,00	846.189.640,00	54.112.332,00	93,99
5.1.01.01.01	Belanja Gaji Pokok ASN	646.614.136,00	616.154.600,00	30.459.536,00	95,29

KD REK	URAIAN	JUMLAH (Rp.)		BERTAMBAH/KURANG	
		ANGGARAN	REALISASI	(Rp)	%
1	2	3	4	5	6
5.1.01.01.01.0001	Belanja Gaji Pokok PNS	646.614.136,00	616.154.600,00	30.459.536,00	95,29
5.1.01.01.02	Belanja Tunjangan Keluarga ASN	65.216.094,00	61.514.050,00	3.702.044,00	94,32
5.1.01.01.02.0001	Belanja Tunjangan Keluarga PNS	65.216.094,00	61.514.050,00	3.702.044,00	94,32
5.1.01.01.03	Belanja Tunjangan Jabatan ASN	69.776.000,00	66.300.000,00	3.476.000,00	95,02
5.1.01.01.03.0001	Belanja Tunjangan Jabatan PNS	69.776.000,00	66.300.000,00	3.476.000,00	95,02
5.1.01.01.04	Belanja Tunjangan Fungsional ASN	9.674.000,00	2.880.000,00	6.794.000,00	29,77
5.1.01.01.04.0001	Belanja Tunjangan Fungsional PNS	9.674.000,00	2.880.000,00	6.794.000,00	29,77
5.1.01.01.05	Belanja Tunjangan Fungsional Umum ASN	13.834.800,00	13.335.000,00	499.800,00	96,39
5.1.01.01.05.0001	Belanja Tunjangan Fungsional Umum PNS	13.834.800,00	13.335.000,00	499.800,00	96,39
5.1.01.01.06	Belanja Tunjangan Beras ASN	40.134.682,00	37.006.620,00	3.128.062,00	92,21
5.1.01.01.06.0001	Belanja Tunjangan Beras PNS	40.134.682,00	37.006.620,00	3.128.062,00	92,21
5.1.01.01.07	Belanja Tunjangan PPh/Tunjangan Khusus ASN	2.296.126,00	417.524,00	1.878.602,00	18,18
5.1.01.01.07.0001	Belanja Tunjangan PPh/Tunjangan Khusus PNS	2.296.126,00	417.524,00	1.878.602,00	18,18
5.1.01.01.08	Belanja Pembulatan Gaji ASN	18.102,00	6.837,00	11.265,00	37,77
5.1.01.01.08.0001	Belanja Pembulatan Gaji PNS	18.102,00	6.837,00	11.265,00	37,77
5.1.01.01.09	Belanja Iuran Jaminan Kesehatan ASN	46.906.320,00	43.611.405,00	3.294.915,00	92,98
5.1.01.01.09.0001	Belanja Iuran Jaminan Kesehatan PNS	46.906.320,00	43.611.405,00	3.294.915,00	92,98
5.1.01.01.10	Belanja Iuran Jaminan Kecelakaan Kerja ASN	1.580.172,00	1.240.895,00	339.277,00	78,53
5.1.01.01.10.0001	Belanja Iuran Jaminan Kecelakaan Kerja PNS	1.580.172,00	1.240.895,00	339.277,00	78,53
5.1.01.01.11	Belanja Iuran Jaminan Kematian ASN	4.251.540,00	3.722.709,00	528.831,00	87,56
5.1.01.01.11.0001	Belanja Iuran Jaminan Kematian PNS	4.251.540,00	3.722.709,00	528.831,00	87,56
5.1.01.02	Belanja Tambahan Penghasilan ASN	585.588.087,00	489.992.399,00	95.595.688,00	83,68
5.1.01.02.01	Tambahan Penghasilan berdasarkan Beban Kerja ASN	243.477.298,00	175.345.362,00	68.131.936,00	72,02
5.1.01.02.01.0001	Tambahan Penghasilan berdasarkan Beban Kerja PNS	243.477.298,00	175.345.362,00	68.131.936,00	72,02
5.1.01.02.03	Tambahan Penghasilan berdasarkan Kondisi Kerja ASN	51.894.842,00	51.629.062,00	265.780,00	99,49
5.1.01.02.03.0001	Tambahan Penghasilan berdasarkan Kondisi Kerja PNS	51.894.842,00	51.629.062,00	265.780,00	99,49
5.1.01.02.05	Tambahan Penghasilan berdasarkan Prestasi Kerja ASN	290.215.947,00	263.017.975,00	27.197.972,00	90,63
5.1.01.02.05.0001	Tambahan Penghasilan berdasarkan Prestasi Kerja PNS	290.215.947,00	263.017.975,00	27.197.972,00	90,63
5.1.01.03	Tambahan Penghasilan berdasarkan Pertimbangan Objektif Lainnya ASN	59.400.000,00	55.320.000,00	4.080.000,00	93,13
5.1.01.03.07	Belanja Honorarium	48.600.000,00	44.520.000,00	4.080.000,00	91,60
5.1.01.03.07.0001	Belanja Honorarium Penanggungjawaban Pengelola Keuangan	48.600.000,00	44.520.000,00	4.080.000,00	91,60
5.1.01.03.07.0002	Belanja Honorarium Pengadaan Barang/Jasa	0,00	0,00	0,00	0,00
5.1.01.03.08	Belanja Jasa Pengelolaan BMD	10.800.000,00	10.800.000,00	0,00	100,00
5.1.01.03.08.0002	Belanja Jasa Pengelolaan BMD yang Tidak Menghasilkan Pendapatan	10.800.000,00	10.800.000,00	0,00	100,00
5.1.02.	Belanja Barang dan Jasa	600.060.843,00	534.203.003,00	65.857.840,00	89,02

KD REK	URAIAN	JUMLAH (Rp.)		BERTAMBAH/KURANG	
		ANGGARAN	REALISASI	(Rp)	%
1	2	3	4	5	6
5.1.02.01	Belanja Barang	209.541.843,00	198.444.895,00	11.096.948,00	94,70
5.1.02.01.01	Belanja Barang Pakai Habis	209.541.843,00	198.444.895,00	11.096.948,00	94,70
5.1.02.01.01.0001	Belanja Bahan-Bahan Bangunan dan Konstruksi	2.769.450,00	2.495.000,00	274.450,00	90,09
5.1.02.01.01.0004	Belanja Bahan-Bahan Bakar dan Pelumas	16.900.000,00	16.730.000,00	170.000,00	98,99
5.1.02.01.01.0010	Belanja Bahan-Isi Tabung Gas	943.500,00	850.000,00	93.500,00	90,09
5.1.02.01.01.0012	Belanja Bahan-Bahan Lainnya	9.801.300,00	9.801.300,00	0,00	100,00
5.1.02.01.01.0024	Belanja Alat/Bahan untuk Kegiatan Kantor-Alat Tulis Kantor	16.345.305,00	13.215.985,00	3.129.320,00	80,85
5.1.02.01.01.0025	Belanja Alat/Bahan untuk Kegiatan Kantor- Kertas dan Cover	39.511.560,00	37.660.700,00	1.850.860,00	95,32
5.1.02.01.01.0026	Belanja Alat/Bahan untuk Kegiatan Kantor- Bahan Cetak	35.880.888,00	32.000.800,00	3.880.088,00	89,19
5.1.02.01.01.0029	Belanja Alat/Bahan untuk Kegiatan Kantor-Bahan Komputer	6.741.030,00	6.295.200,00	445.830,00	93,39
5.1.02.01.01.0030	Belanja Alat/Bahan untuk Kegiatan Kantor-Perabot Kantor	1.337.550,00	1.205.000,00	132.550,00	90,09
5.1.02.01.01.0031	Belanja Alat/Bahan untuk Kegiatan Kantor-Alat Listrik	1.026.750,00	925.000,00	101.750,00	90,09
5.1.02.01.01.0032	Belanja Alat/Bahan untuk Kegiatan Kantor-Perlengkapan Dinas	8.253.960,00	8.253.960,00	0,00	100,00
5.1.02.01.01.0043	Belanja Natura dan Pakan-Natura	20.273.050,00	19.754.950,00	518.100,00	97,44
5.1.02.01.01.0052	Belanja Makanan dan Minuman Rapat	23.850.000,00	23.850.000,00	0,00	100,00
5.1.02.01.01.0053	Belanja Makanan dan Minuman Jamuan Tamu	11.250.000,00	11.250.000,00	0,00	100,00
5.1.02.01.01.0058	Belanja Makanan dan Minuman Aktivitas Lapangan	5.500.000,00	5.000.000,00	500.000,00	90,91
5.1.02.01.01.0063	Belanja Pakaian Dinas Harian (PDH)	9.157.500,00	9.157.000,00	500,00	99,99
5.1.02.02	Belanja Jasa	182.787.000,00	169.053.478,00	13.733.522,00	92,49
5.1.02.02.01	Belanja Jasa Kantor	142.015.000,00	129.612.800,00	12.402.200,00	91,27
5.1.02.02.01.0003	Honorarium Narasumber atau Pembahas, Moderator, Pembawa Acara, dan Panitia	3.050.000,00	3.050.000,00	0,00	100,00
5.1.02.02.01.0004	Honorarium Tim Pelaksana Kegiatan dan Sekretariat Tim Pelaksana Kegiatan	8.800.000,00	8.800.000,00	0,00	100,00
5.1.02.02.01.0026	Belanja Jasa Tenaga Administrasi	105.160.000,00	105.160.000,00	0,00	100,00
5.1.02.02.01.0061	Belanja Tagihan Listrik	22.005.000,00	11.027.500,00	10.977.500,00	50,11
5.1.02.02.01.0067	Belanja Pembayaran Pajak, Bea, dan Perizinan	3.000.000,00	1.575.300,00	1.424.700,00	52,51
5.1.02.02.02	Belanja Iuran Jaminan/Asuransi	15.772.000,00	14.440.678,00	1.331.322,00	91,56
5.1.02.02.02.0005	Belanja Iuran Jaminan Kesehatan bagi Non ASN	9.000.000,00	8.110.620,00	889.380,00	90,12
5.1.02.02.02.0006	Belanja Iuran Jaminan Kecelakaan Kerja bagi Non ASN	432.000,00	235.584,00	196.416,00	54,53
5.1.02.02.02.0007	Belanja Iuran Jaminan Kematian bagi Non ASN	540.000,00	294.480,00	245.520,00	54,53
5.1.02.02.02.0008	Belanja Asuransi Barang Milik Daerah	5.800.000,00	5.799.994,00	6,00	100,00
5.1.02.02.12	Belanja Kursus/Pelatihan, Sosialisasi, Bimbingan Teknis serta Pendidikan dan Pelatihan	25.000.000,00	25.000.000,00	0,00	100,00
5.1.02.02.12.0003	Belanja Bimbingan Teknis	25.000.000,00	25.000.000,00	0,00	100,00
5.1.02.03	Belanja Pemeliharaan	28.600.000,00	24.812.000,00	3.788.000,00	86,76
5.1.02.03.02	Belanja Pemeliharaan Peralatan dan Mesin	28.600.000,00	24.812.000,00	3.788.000,00	86,76



KD REK	URAIAN	JUMLAH (Rp.)		BERTAMBAH/KURANG	
		ANGGARAN	REALISASI	(Rp)	%
1	2	3	4	5	6
5.1.02.03.02.0035	Belanja Pemeliharaan Alat Angkutan-Alat Angkutan Darat Bermotor-Kendaraan Dinas Bermotor Perorangan	27.000.000,00	23.212.000,00	3.788.000,00	85,97
5.1.02.03.02.0405	Belanja Pemeliharaan Komputer-Komputer Unit-Personal Computer	600.000,00	600.000,00	0,00	100,00
5.1.02.03.02.0409	Belanja Pemeliharaan Komputer-Peralatan Komputer-Peralatan Personal Computer	1.000.000,00	1.000.000,00	0,00	100,00
5.1.02.04	Belanja Perjalanan Dinas	179.132.000,00	141.892.630,00	37.239.370,00	79,21
5.1.02.04.01	Belanja Perjalanan Dinas Dalam Negeri	179.132.000,00	141.892.630,00	37.239.370,00	79,21
5.1.02.04.01.0001	Belanja Perjalanan Dinas Biasa	69.282.000,00	41.792.630,00	27.489.370,00	60,32
5.1.02.04.01.0003	Belanja Perjalanan Dinas Dalam Kota	109.850.000,00	100.100.000,00	9.750.000,00	91,12
5.1.03.	Belanja Bunga	0,00	0,00	0,00	0,00
5.1.04.	Belanja Subsidi	0,00	0,00	0,00	0,00
5.1.05.	Belanja Hibah	20.000.000,00	20.000.000,00	0,00	100,00
5.1.05.05	Belanja Hibah kepada Badan, Lembaga, Organisasi Kemasyarakatan yang Berbadan Hukum Indonesia	20.000.000,00	20.000.000,00	0,00	100,00
5.1.05.05.01	Belanja Hibah kepada Badan dan Lembaga yang Bersifat Nirlaba, Sukarela dan Sosial yang Dibentuk Berdasarkan Peraturan Perundang-Undangan	20.000.000,00	20.000.000,00	0,00	100,00
5.1.05.05.01.0001	Belanja Hibah Uang kepada Badan dan Lembaga yang Bersifat Nirlaba, Sukarela dan Sosial yang Dibentuk Berdasarkan Peraturan Perundang-Undangan	20.000.000,00	20.000.000,00	0,00	100,00
5.1.06.	Belanja Bantuan Sosial	0,00	0,00	0,00	0,00
	<b>Jumlah Belanja Operasi</b>	<b>2.165.350.902,00</b>	<b>1.945.705.042,00</b>	<b>219.645.860,00</b>	<b>89,86</b>
<b>5.2.</b>	<b>BELANJA MODAL</b>	<b>155.539.860,00</b>	<b>147.447.120,00</b>	<b>8.092.740,00</b>	<b>94,80</b>
5.2.01.	Belanja Tanah	0,00	0,00	0,00	0,00
5.2.02.	Belanja Peralatan dan Mesin	155.539.860,00	147.447.120,00	8.092.740,00	94,80
5.2.02.02	Belanja Modal Alat Angkutan	54.580.920,00	46.780.000,00	7.800.920,00	85,71
5.2.02.02.01	Belanja Modal Alat Angkutan Darat Bermotor	54.580.920,00	46.780.000,00	7.800.920,00	85,71
5.2.02.02.01.0002	Belanja Modal Kendaraan Bermotor Penumpang	54.580.920,00	46.780.000,00	7.800.920,00	85,71
5.2.02.05	Belanja Modal Alat Kantor dan Rumah Tangga	40.950.120,00	40.950.120,00	0,00	100,00
5.2.02.05.02	Belanja Modal Alat Rumah Tangga	40.950.120,00	40.950.120,00	0,00	100,00
5.2.02.05.02.0006	Belanja Modal Alat Rumah Tangga Lainnya (Home Use)	40.950.120,00	40.950.120,00	0,00	100,00
5.2.02.07	Belanja Modal Alat Kedokteran dan Kesehatan	0,00	0,00	0,00	0,00
5.2.02.07.02	Belanja Modal Alat Kesehatan Umum	0,00	0,00	0,00	0,00
5.2.02.07.02.0005	Belanja Modal Alat Kesehatan Umum Lainnya	0,00	0,00	0,00	0,00
5.2.02.10	Belanja Modal Komputer	60.008.820,00	59.717.000,00	291.820,00	99,51
5.2.02.10.01	Belanja Modal Komputer Unit	43.358.820,00	43.067.000,00	291.820,00	99,33
5.2.02.10.01.0002	Belanja Modal Personal Computer	43.358.820,00	43.067.000,00	291.820,00	99,33
5.2.02.10.02	Belanja Modal Peralatan Komputer	16.650.000,00	16.650.000,00	0,00	100,00
5.2.02.10.02.0003	Belanja Modal Peralatan Personal Computer	16.650.000,00	16.650.000,00	0,00	100,00

KD REK	URAIAN	JUMLAH (Rp.)		BERTAMBAH/KURANG	
		ANGGARAN	REALISASI	(Rp)	%
1	2	3	4	5	6
5.2.03.	Belanja Gedung dan Bangunan	0,00	0,00	0,00	0,00
5.2.04.	Belanja Jalan, Irigasi dan Jaringan	0,00	0,00	0,00	0,00
5.2.05.	Belanja Aset Tetap Lainnya	0,00	0,00	0,00	0,00
5.2.06.	Belanja Aset Lainnya	0,00	0,00	0,00	0,00
	<b>Jumlah Belanja Modal</b>	<b>155.539.860,00</b>	<b>147.447.120,00</b>	<b>8.092.740,00</b>	<b>94,80</b>
<b>5.3.</b>	<b>BELANJA TAK TERDUGA</b>	<b>0,00</b>	<b>0,00</b>	<b>0,00</b>	<b>0,00</b>
5.3.01.	Belanja Tak Terduga	0,00	0,00	0,00	0,00
	<b>Jumlah Belanja Tak Terduga</b>	<b>0,00</b>	<b>0,00</b>	<b>0,00</b>	<b>0,00</b>
<b>5.4.</b>	<b>BELANJA TRANSFER</b>	<b>0,00</b>	<b>0,00</b>	<b>0,00</b>	<b>0,00</b>
5.4.01.	Belanja Bagi Hasil	0,00	0,00	0,00	0,00
5.4.02.	Belanja Bantuan Keuangan	0,00	0,00	0,00	0,00
	<b>Jumlah Belanja Transfer</b>	<b>0,00</b>	<b>0,00</b>	<b>0,00</b>	<b>0,00</b>
	<b>JUMLAH BELANJA</b>	<b>2.320.890.762,00</b>	<b>2.093.152.162,00</b>	<b>227.738.600,00</b>	<b>90,19</b>
	<b>SURPLUS/DEFISIT</b>	<b>(2.320.890.762,00)</b>	<b>(2.093.152.162,00)</b>	<b>(227.738.600,00)</b>	<b>90,19</b>
<b>6</b>	<b>PEMBIAYAAN</b>				
<b>6.1.</b>	<b>PENERIMAAN PEMBIAYAAN</b>	<b>0,00</b>	<b>0,00</b>	<b>0,00</b>	<b>0,00</b>
6.1.01.	Penggunaan SiLPA	0,00	0,00	0,00	0,00
6.1.02.	Pencairan Dana Cadangan	0,00	0,00	0,00	0,00
6.1.03.	Hasil Penjualan Kekayaan Daerah yang Dipisahkan	0,00	0,00	0,00	0,00
6.1.04.01.	Penerimaan Pinjaman Daerah - Pemerintah Pusat	0,00	0,00	0,00	0,00
6.1.04.02.	Penerimaan Pinjaman Daerah - Pemerintah Daerah Lain	0,00	0,00	0,00	0,00
6.1.04.03.	Penerimaan Pinjaman Daerah - Lembaga Keuangan Bank	0,00	0,00	0,00	0,00
6.1.04.04.	Penerimaan Pinjaman Daerah - Lembaga Keuangan Bukan Bank	0,00	0,00	0,00	0,00
6.1.04.05.	Penerimaan Pinjaman Daerah - Masyarakat (Obligasi Daerah)	0,00	0,00	0,00	0,00
6.1.05.	Penerimaan Kembali Pemberian Pinjaman Daerah	0,00	0,00	0,00	0,00
6.1.06.	Penerimaan Pembiayaan Lainnya	0,00	0,00	0,00	0,00
	<b>Jumlah Penerimaan Pembiayaan</b>	<b>0,00</b>	<b>0,00</b>	<b>0,00</b>	<b>0,00</b>
<b>6.2.</b>	<b>PENGELUARAN PEMBIAYAAN</b>	<b>0,00</b>	<b>0,00</b>	<b>0,00</b>	<b>0,00</b>
6.2.01.	Pembentukan Dana Cadangan	0,00	0,00	0,00	0,00
6.2.02.	Penyertaan Modal Pemerintah Daerah	0,00	0,00	0,00	0,00
6.2.03.01.	Pembayaran Pinjaman Daerah dari Pemerintah Pusat	0,00	0,00	0,00	0,00
6.2.03.02.	Pembayaran Pinjaman dari Pemerintah Daerah Lain	0,00	0,00	0,00	0,00
6.2.03.03.	Pembayaran Pinjaman dari Lembaga Keuangan Bank (LKB)	0,00	0,00	0,00	0,00
6.2.03.04.	Pembayaran Pinjaman dari Lembaga Keuangan Bukan Bank (LKBB)	0,00	0,00	0,00	0,00
6.2.03.05.	Pembayaran Pinjaman Daerah dari Masyarakat	0,00	0,00	0,00	0,00
6.2.04.	Pemberian Pinjaman Daerah	0,00	0,00	0,00	0,00
6.2.05.	Pengeluaran Pembiayaan Lainnya	0,00	0,00	0,00	0,00
	<b>Jumlah Pengeluaran Pembiayaan</b>	<b>0,00</b>	<b>0,00</b>	<b>0,00</b>	<b>0,00</b>


KD REK	URAIAN	JUMLAH (Rp.)		BERTAMBAH/KURANG	
		ANGGARAN	REALISASI	(Rp)	%
1	2	3	4	5	6
	<b>PEMBIAYAAN NETO</b>	<b>0,00</b>	<b>0,00</b>	<b>0,00</b>	<b>0,00</b>
	<b>Sisa Lebih Pembiayaan Anggaran (SiLPA)</b>	<b>(2.320.890.762,00)</b>	<b>(2.093.152.162,00)</b>	<b>(227.738.600,00)</b>	<b>90,19</b>

Mengetahui,  
Kepala Badan Penanggulangan Bencana Daerah

Kabupaten Sanggau, 31 Desember 2023  
Kepala Sub Bagian Keuangan

Siron,S.Sos,M.Si  
NIP :19630626 198603 1 015

Sri Astuti, S.Akt  
NIP :19770708 200604 2 021

 <b>PEMERINTAH KABUPATEN SANGGAU</b> <b>KECAMATAN JANGKANG</b> <b>LAPORAN REALISASI ANGGARAN PENDAPATAN DAN BELANJA</b> <b>UNTUK TAHUN YANG BERAKHIR SAMPAI DENGAN 31 DESEMBER TAHUN 2023</b>					
KD REK	URAIAN	JUMLAH (Rp.)		BERTAMBAH/KURANG	
		ANGGARAN	REALISASI	(Rp)	%
1	2	3	4	5	6
<b>4</b>	<b>PENDAPATAN</b>				
<b>4.1.</b>	<b>PENDAPATAN ASLI DAERAH</b>	<b>0,00</b>	<b>0,00</b>	<b>0,00</b>	<b>0,00</b>
4.1.01.	Pendapatan Pajak Daerah	0,00	0,00	0,00	0,00
4.1.02.	Pendapatan Retribusi Daerah	0,00	0,00	0,00	0,00
4.1.03.	Pendapatan Hasil Pengelolaan Kekayaan Daerah yang Dipisahkan	0,00	0,00	0,00	0,00
4.1.04.	Lain-lain PAD yang Sah	0,00	0,00	0,00	0,00
	<b>Jumlah Pendapatan Asli Daerah</b>	<b>0,00</b>	<b>0,00</b>	<b>0,00</b>	<b>0,00</b>
<b>4.2.</b>	<b>PENDAPATAN TRANSFER</b>	<b>0,00</b>	<b>0,00</b>	<b>0,00</b>	<b>0,00</b>
<b>4.2.01.01.</b>	<b>PENDAPATAN TRANSFER PEMERINTAH PUSAT-DANA PERIMBANGAN</b>	<b>0,00</b>	<b>0,00</b>	<b>0,00</b>	<b>0,00</b>
4.2.01.01.01	Dana Bagi Hasil	0,00	0,00	0,00	0,00
4.2.01.01.02	Dana Alokasi Umum	0,00	0,00	0,00	0,00
4.2.01.01.03	Dana Alokasi Khusus-Fisik	0,00	0,00	0,00	0,00
4.2.01.01.04	Dana Alokasi Khusus-Non Fisik	0,00	0,00	0,00	0,00
	<b>Jumlah Pendapatan Transfer Dana Perimbangan</b>	<b>0,00</b>	<b>0,00</b>	<b>0,00</b>	<b>0,00</b>
<b>4.2.01.</b>	<b>PENDAPATAN TRANSFER PEMERINTAH PUSAT-LAINNYA</b>	<b>0,00</b>	<b>0,00</b>	<b>0,00</b>	<b>0,00</b>
4.2.01.02.	Dana Insentif Daerah	0,00	0,00	0,00	0,00
4.2.01.03.	Dana Otonomi Khusus	0,00	0,00	0,00	0,00
4.2.01.04.	Dana Keistimewaan	0,00	0,00	0,00	0,00
4.2.01.05.	Dana Desa	0,00	0,00	0,00	0,00
	<b>Jumlah Pendapatan Transfer Pemerintah Pusat Lainnya</b>	<b>0,00</b>	<b>0,00</b>	<b>0,00</b>	<b>0,00</b>
<b>4.2.02.</b>	<b>PENDAPATAN TRANSFER ANTAR DAERAH</b>	<b>0,00</b>	<b>0,00</b>	<b>0,00</b>	<b>0,00</b>
4.2.02.01.	Pendapatan Bagi Hasil	0,00	0,00	0,00	0,00
4.2.02.02.	Bantuan Keuangan	0,00	0,00	0,00	0,00
	<b>Jumlah Pendapatan Transfer Antar Daerah</b>	<b>0,00</b>	<b>0,00</b>	<b>0,00</b>	<b>0,00</b>
	<b>Total Pendapatan Transfer</b>	<b>0,00</b>	<b>0,00</b>	<b>0,00</b>	<b>0,00</b>
<b>4.3.</b>	<b>LAIN-LAIN PENDAPATAN DAERAH YANG SAH</b>	<b>0,00</b>	<b>0,00</b>	<b>0,00</b>	<b>0,00</b>
4.3.01.	Pendapatan Hibah	0,00	0,00	0,00	0,00
4.3.02.	Pendapatan Dana Darurat	0,00	0,00	0,00	0,00
4.3.03.	Pendapatan Lainnya	0,00	0,00	0,00	0,00
	<b>Jumlah Lain-lain Pendapatan Daerah yang Sah</b>	<b>0,00</b>	<b>0,00</b>	<b>0,00</b>	<b>0,00</b>
	<b>JUMLAH PENDAPATAN</b>	<b>0,00</b>	<b>0,00</b>	<b>0,00</b>	<b>0,00</b>
<b>5</b>	<b>BELANJA</b>				
<b>5.1.</b>	<b>BELANJA OPERASI</b>	<b>2.768.947.628,00</b>	<b>2.388.174.130,00</b>	<b>380.773.498,00</b>	<b>86,25</b>
5.1.01.	Belanja Pegawai	1.957.595.020,00	1.599.050.698,00	358.544.322,00	81,68
5.1.01.01	Belanja Gaji dan Tunjangan ASN	1.169.030.936,00	989.724.777,00	179.306.159,00	84,66
5.1.01.01.01	Belanja Gaji Pokok ASN	838.351.789,00	732.476.000,00	105.875.789,00	87,37

KD REK	URAIAN	JUMLAH (Rp.)		BERTAMBAH/KURANG	
		ANGGARAN	REALISASI	(Rp)	%
1	2	3	4	5	6
5.1.01.01.01.0001	Belanja Gaji Pokok PNS	838.351.789,00	732.476.000,00	105.875.789,00	87,37
5.1.01.01.02	Belanja Tunjangan Keluarga ASN	99.636.642,00	82.152.912,00	17.483.730,00	82,45
5.1.01.01.02.0001	Belanja Tunjangan Keluarga PNS	99.636.642,00	82.152.912,00	17.483.730,00	82,45
5.1.01.01.03	Belanja Tunjangan Jabatan ASN	57.607.200,00	44.270.000,00	13.337.200,00	76,85
5.1.01.01.03.0001	Belanja Tunjangan Jabatan PNS	57.607.200,00	44.270.000,00	13.337.200,00	76,85
5.1.01.01.04	Belanja Tunjangan Fungsional ASN	5.413.772,00	0,00	5.413.772,00	0,00
5.1.01.01.04.0001	Belanja Tunjangan Fungsional PNS	5.413.772,00	0,00	5.413.772,00	0,00
5.1.01.01.05	Belanja Tunjangan Fungsional Umum ASN	33.136.000,00	29.980.000,00	3.156.000,00	90,48
5.1.01.01.05.0001	Belanja Tunjangan Fungsional Umum PNS	33.136.000,00	29.980.000,00	3.156.000,00	90,48
5.1.01.01.06	Belanja Tunjangan Beras ASN	61.319.468,00	44.676.200,00	16.643.268,00	72,86
5.1.01.01.06.0001	Belanja Tunjangan Beras PNS	61.319.468,00	44.676.200,00	16.643.268,00	72,86
5.1.01.01.07	Belanja Tunjangan PPh/Tunjangan Khusus ASN	2.665.474,00	888.988,00	1.776.486,00	33,35
5.1.01.01.07.0001	Belanja Tunjangan PPh/Tunjangan Khusus PNS	2.665.474,00	888.988,00	1.776.486,00	33,35
5.1.01.01.08	Belanja Pembulatan Gaji ASN	11.707,00	10.774,00	933,00	92,03
5.1.01.01.08.0001	Belanja Pembulatan Gaji PNS	11.707,00	10.774,00	933,00	92,03
5.1.01.01.09	Belanja Iuran Jaminan Kesehatan ASN	63.459.348,00	49.310.471,00	14.148.877,00	77,70
5.1.01.01.09.0001	Belanja Iuran Jaminan Kesehatan PNS	63.459.348,00	49.310.471,00	14.148.877,00	77,70
5.1.01.01.10	Belanja Iuran Jaminan Kecelakaan Kerja ASN	1.859.316,00	1.489.853,00	369.463,00	80,13
5.1.01.01.10.0001	Belanja Iuran Jaminan Kecelakaan Kerja PNS	1.859.316,00	1.489.853,00	369.463,00	80,13
5.1.01.01.11	Belanja Iuran Jaminan Kematian ASN	5.570.220,00	4.469.579,00	1.100.641,00	80,24
5.1.01.01.11.0001	Belanja Iuran Jaminan Kematian PNS	5.570.220,00	4.469.579,00	1.100.641,00	80,24
5.1.01.02	Belanja Tambahan Penghasilan ASN	700.364.084,00	536.875.921,00	163.488.163,00	76,66
5.1.01.02.01	Tambahan Penghasilan berdasarkan Beban Kerja ASN	262.713.479,00	209.129.930,00	53.583.549,00	79,60
5.1.01.02.01.0001	Tambahan Penghasilan berdasarkan Beban Kerja PNS	262.713.479,00	209.129.930,00	53.583.549,00	79,60
5.1.01.02.03	Tambahan Penghasilan berdasarkan Kondisi Kerja ASN	41.651.957,00	41.501.193,00	150.764,00	99,64
5.1.01.02.03.0001	Tambahan Penghasilan berdasarkan Kondisi Kerja PNS	41.651.957,00	41.501.193,00	150.764,00	99,64
5.1.01.02.04	Tambahan Penghasilan berdasarkan Kelangkaan Profesi ASN	0,00	0,00	0,00	0,00
5.1.01.02.04.0001	Tambahan Penghasilan berdasarkan Kelangkaan Profesi PNS	0,00	0,00	0,00	0,00
5.1.01.02.05	Tambahan Penghasilan berdasarkan Prestasi Kerja ASN	395.998.648,00	286.244.798,00	109.753.850,00	72,28
5.1.01.02.05.0001	Tambahan Penghasilan berdasarkan Prestasi Kerja PNS	395.998.648,00	286.244.798,00	109.753.850,00	72,28
5.1.01.03	Tambahan Penghasilan berdasarkan Pertimbangan Objektif Lainnya ASN	88.200.000,00	72.450.000,00	15.750.000,00	82,14
5.1.01.03.07	Belanja Honorarium	77.400.000,00	61.650.000,00	15.750.000,00	79,65
5.1.01.03.07.0001	Belanja Honorarium Penanggungjawaban Pengelola Keuangan	72.600.000,00	60.450.000,00	12.150.000,00	83,26
5.1.01.03.07.0002	Belanja Honorarium Pengadaan Barang/Jasa	4.800.000,00	1.200.000,00	3.600.000,00	25,00
5.1.01.03.08	Belanja Jasa Pengelolaan BMD	10.800.000,00	10.800.000,00	0,00	100,00

KD REK	URAIAN	JUMLAH (Rp.)		BERTAMBAH/KURANG	
		ANGGARAN	REALISASI	(Rp)	%
1	2	3	4	5	6
5.1.01.03.08.0002	Belanja Jasa Pengelolaan BMD yang Tidak Menghasilkan Pendapatan	10.800.000,00	10.800.000,00	0,00	100,00
5.1.02.	Belanja Barang dan Jasa	791.352.608,00	769.123.432,00	22.229.176,00	97,19
5.1.02.01	Belanja Barang	141.558.108,00	137.808.160,00	3.749.948,00	97,35
5.1.02.01.01	Belanja Barang Pakai Habis	141.558.108,00	137.808.160,00	3.749.948,00	97,35
5.1.02.01.01.0004	Belanja Bahan-Bahan Bakar dan Pelumas	20.202.000,00	20.160.000,00	42.000,00	99,79
5.1.02.01.01.0012	Belanja Bahan-Bahan Lainnya	0,00	0,00	0,00	0,00
5.1.02.01.01.0024	Belanja Alat/Bahan untuk Kegiatan Kantor-Alat Tulis Kantor	4.711.950,00	4.231.000,00	480.950,00	89,79
5.1.02.01.01.0025	Belanja Alat/Bahan untuk Kegiatan Kantor- Kertas dan Cover	5.971.800,00	4.972.000,00	999.800,00	83,26
5.1.02.01.01.0026	Belanja Alat/Bahan untuk Kegiatan Kantor- Bahan Cetak	16.137.358,00	15.240.160,00	897.198,00	94,44
5.1.02.01.01.0027	Belanja Alat/Bahan untuk Kegiatan Kantor-Benda Pos	6.000.000,00	6.000.000,00	0,00	100,00
5.1.02.01.01.0029	Belanja Alat/Bahan untuk Kegiatan Kantor-Bahan Komputer	7.106.220,00	6.402.000,00	704.220,00	90,09
5.1.02.01.01.0031	Belanja Alat/Bahan untuk Kegiatan Kantor-Alat Listrik	16.118.310,00	15.922.000,00	196.310,00	98,78
5.1.02.01.01.0043	Belanja Natura dan Pakan-Natura	8.854.470,00	8.425.000,00	429.470,00	95,15
5.1.02.01.01.0052	Belanja Makanan dan Minuman Rapat	26.900.000,00	26.900.000,00	0,00	100,00
5.1.02.01.01.0053	Belanja Makanan dan Minuman Jamuan Tamu	4.500.000,00	4.500.000,00	0,00	100,00
5.1.02.01.01.0058	Belanja Makanan dan Minuman Aktivitas Lapangan	9.000.000,00	9.000.000,00	0,00	100,00
5.1.02.01.01.0077	Belanja Pakaian Paskibraka	16.056.000,00	16.056.000,00	0,00	100,00
5.1.02.02	Belanja Jasa	450.420.500,00	443.278.112,00	7.142.388,00	98,41
5.1.02.02.01	Belanja Jasa Kantor	388.310.100,00	385.578.000,00	2.732.100,00	99,30
5.1.02.02.01.0004	Honorarium Tim Pelaksana Kegiatan dan Sekretariat Tim Pelaksana Kegiatan	8.800.000,00	8.800.000,00	0,00	100,00
5.1.02.02.01.0026	Belanja Jasa Tenaga Administrasi	163.120.000,00	163.120.000,00	0,00	100,00
5.1.02.02.01.0030	Belanja Jasa Tenaga Kebersihan	164.800.000,00	164.800.000,00	0,00	100,00
5.1.02.02.01.0060	Belanja Tagihan Air	315.000,00	0,00	315.000,00	0,00
5.1.02.02.01.0061	Belanja Tagihan Listrik	7.775.100,00	7.422.500,00	352.600,00	95,47
5.1.02.02.01.0063	Belanja Kawat/Faksimili/Internet/TV Berlangganan	40.000.000,00	40.000.000,00	0,00	100,00
5.1.02.02.01.0067	Belanja Pembayaran Pajak, Bea, dan Perizinan	3.500.000,00	1.435.500,00	2.064.500,00	41,01
5.1.02.02.02	Belanja Iuran Jaminan/Asuransi	37.110.400,00	32.700.112,00	4.410.288,00	88,12
5.1.02.02.02.0005	Belanja Iuran Jaminan Kesehatan bagi Non ASN	28.800.000,00	25.953.984,00	2.846.016,00	90,12
5.1.02.02.02.0006	Belanja Iuran Jaminan Kecelakaan Kerja bagi Non ASN	1.382.400,00	687.168,00	695.232,00	49,71
5.1.02.02.02.0007	Belanja Iuran Jaminan Kematian bagi Non ASN	1.728.000,00	858.960,00	869.040,00	49,71
5.1.02.02.02.0008	Belanja Asuransi Barang Milik Daerah	5.200.000,00	5.200.000,00	0,00	100,00
5.1.02.02.12	Belanja Kursus/Pelatihan, Sosialisasi, Bimbingan Teknis serta Pendidikan dan Pelatihan	25.000.000,00	25.000.000,00	0,00	100,00
5.1.02.02.12.0003	Belanja Bimbingan Teknis	25.000.000,00	25.000.000,00	0,00	100,00
5.1.02.03	Belanja Pemeliharaan	81.500.000,00	81.496.180,00	3.820,00	100,00
5.1.02.03.02	Belanja Pemeliharaan Peralatan dan Mesin	81.500.000,00	81.496.180,00	3.820,00	100,00
5.1.02.03.02.0035	Belanja Pemeliharaan Alat Angkutan-Alat Angkutan Darat	81.500.000,00	81.496.180,00	3.820,00	100,00

KD REK	URAIAN	JUMLAH (Rp.)		BERTAMBAH/KURANG	
		ANGGARAN	REALISASI	(Rp)	%
1	2	3	4	5	6
	Bermotor-Kendaraan Dinas Bermotor Perorangan				
5.1.02.04	Belanja Perjalanan Dinas	117.874.000,00	106.540.980,00	11.333.020,00	90,39
5.1.02.04.01	Belanja Perjalanan Dinas Dalam Negeri	117.874.000,00	106.540.980,00	11.333.020,00	90,39
5.1.02.04.01.0001	Belanja Perjalanan Dinas Biasa	32.394.000,00	22.113.755,00	10.280.245,00	68,26
5.1.02.04.01.0002	Belanja Perjalanan Dinas Tetap	85.480.000,00	84.427.225,00	1.052.775,00	98,77
5.1.03.	Belanja Bunga	0,00	0,00	0,00	0,00
5.1.04.	Belanja Subsidi	0,00	0,00	0,00	0,00
5.1.05.	Belanja Hibah	20.000.000,00	20.000.000,00	0,00	100,00
5.1.05.05	Belanja Hibah kepada Badan, Lembaga, Organisasi Kemasyarakatan yang Berbadan Hukum Indonesia	20.000.000,00	20.000.000,00	0,00	100,00
5.1.05.05.01	Belanja Hibah kepada Badan dan Lembaga yang Bersifat Nirlaba, Sukarela dan Sosial yang Dibentuk Berdasarkan Peraturan Perundang-Undangan	20.000.000,00	20.000.000,00	0,00	100,00
5.1.05.05.01.0001	Belanja Hibah Uang kepada Badan dan Lembaga yang Bersifat Nirlaba, Sukarela dan Sosial yang Dibentuk Berdasarkan Peraturan Perundang-Undangan	20.000.000,00	20.000.000,00	0,00	100,00
5.1.06.	Belanja Bantuan Sosial	0,00	0,00	0,00	0,00
	<b>Jumlah Belanja Operasi</b>	<b>2.768.947.628,00</b>	<b>2.388.174.130,00</b>	<b>380.773.498,00</b>	<b>86,25</b>
<b>5.2.</b>	<b>BELANJA MODAL</b>	<b>15.230.000,00</b>	<b>15.230.000,00</b>	<b>0,00</b>	<b>100,00</b>
5.2.01.	Belanja Tanah	0,00	0,00	0,00	0,00
5.2.02.	Belanja Peralatan dan Mesin	15.230.000,00	15.230.000,00	0,00	100,00
5.2.02.07	Belanja Modal Alat Kedokteran dan Kesehatan	15.230.000,00	15.230.000,00	0,00	100,00
5.2.02.07.02	Belanja Modal Alat Kesehatan Umum	15.230.000,00	15.230.000,00	0,00	100,00
5.2.02.07.02.0005	Belanja Modal Alat Kesehatan Umum Lainnya	15.230.000,00	15.230.000,00	0,00	100,00
5.2.03.	Belanja Gedung dan Bangunan	0,00	0,00	0,00	0,00
5.2.04.	Belanja Jalan, Irigasi dan Jaringan	0,00	0,00	0,00	0,00
5.2.05.	Belanja Aset Tetap Lainnya	0,00	0,00	0,00	0,00
5.2.06.	Belanja Aset Lainnya	0,00	0,00	0,00	0,00
	<b>Jumlah Belanja Modal</b>	<b>15.230.000,00</b>	<b>15.230.000,00</b>	<b>0,00</b>	<b>100,00</b>
<b>5.3.</b>	<b>BELANJA TAK TERDUGA</b>	<b>0,00</b>	<b>0,00</b>	<b>0,00</b>	<b>0,00</b>
5.3.01.	Belanja Tak Terduga	0,00	0,00	0,00	0,00
	<b>Jumlah Belanja Tak Terduga</b>	<b>0,00</b>	<b>0,00</b>	<b>0,00</b>	<b>0,00</b>
<b>5.4.</b>	<b>BELANJA TRANSFER</b>	<b>0,00</b>	<b>0,00</b>	<b>0,00</b>	<b>0,00</b>
5.4.01.	Belanja Bagi Hasil	0,00	0,00	0,00	0,00
5.4.02.	Belanja Bantuan Keuangan	0,00	0,00	0,00	0,00
	<b>Jumlah Belanja Transfer</b>	<b>0,00</b>	<b>0,00</b>	<b>0,00</b>	<b>0,00</b>
	<b>JUMLAH BELANJA</b>	<b>2.784.177.628,00</b>	<b>2.403.404.130,00</b>	<b>380.773.498,00</b>	<b>86,32</b>
	<b>SURPLUS/DEFISIT</b>	<b>(2.784.177.628,00)</b>	<b>(2.403.404.130,00)</b>	<b>(380.773.498,00)</b>	<b>86,32</b>
<b>6</b>	<b>PEMBIAYAAN</b>				
<b>6.1.</b>	<b>PENERIMAAN PEMBIAYAAN</b>	<b>0,00</b>	<b>0,00</b>	<b>0,00</b>	<b>0,00</b>
6.1.01.	Penggunaan SiLPA	0,00	0,00	0,00	0,00
6.1.02.	Pencairan Dana Cadangan	0,00	0,00	0,00	0,00

KD REK	URAIAN	JUMLAH (Rp.)		BERTAMBAH/KURANG	
		ANGGARAN	REALISASI	(Rp)	%
1	2	3	4	5	6
6.1.03.	Hasil Penjualan Kekayaan Daerah yang Dipisahkan	0,00	0,00	0,00	0,00
6.1.04.01.	Penerimaan Pinjaman Daerah - Pemerintah Pusat	0,00	0,00	0,00	0,00
6.1.04.02.	Penerimaan Pinjaman Daerah - Pemerintah Daerah Lain	0,00	0,00	0,00	0,00
6.1.04.03.	Penerimaan Pinjaman Daerah - Lembaga Keuangan Bank	0,00	0,00	0,00	0,00
6.1.04.04.	Penerimaan Pinjaman Daerah - Lembaga Keuangan Bukan Bank	0,00	0,00	0,00	0,00
6.1.04.05.	Penerimaan Pinjaman Daerah - Masyarakat (Obligasi Daerah)	0,00	0,00	0,00	0,00
6.1.05.	Penerimaan Kembali Pemberian Pinjaman Daerah	0,00	0,00	0,00	0,00
6.1.06.	Penerimaan Pembiayaan Lainnya	0,00	0,00	0,00	0,00
	<b>Jumlah Penerimaan Pembiayaan</b>	<b>0,00</b>	<b>0,00</b>	<b>0,00</b>	<b>0,00</b>
<b>6.2.</b>	<b>PENGELUARAN PEMBIAYAAN</b>	<b>0,00</b>	<b>0,00</b>	<b>0,00</b>	<b>0,00</b>
6.2.01.	Pembentukan Dana Cadangan	0,00	0,00	0,00	0,00
6.2.02.	Penyertaan Modal Pemerintah Daerah	0,00	0,00	0,00	0,00
6.2.03.01.	Pembayaran Pinjaman Daerah dari Pemerintah Pusat	0,00	0,00	0,00	0,00
6.2.03.02.	Pembayaran Pinjaman dari Pemerintah Daerah Lain	0,00	0,00	0,00	0,00
6.2.03.03.	Pembayaran Pinjaman dari Lembaga Keuangan Bank (LKB)	0,00	0,00	0,00	0,00
6.2.03.04.	Pembayaran Pinjaman dari Lembaga Keuangan Bukan Bank (LKBB)	0,00	0,00	0,00	0,00
6.2.03.05.	Pembayaran Pinjaman Daerah dari Masyarakat	0,00	0,00	0,00	0,00
6.2.04.	Pemberian Pinjaman Daerah	0,00	0,00	0,00	0,00
6.2.05.	Pengeluaran Pembiayaan Lainnya	0,00	0,00	0,00	0,00
	<b>Jumlah Pengeluaran Pembiayaan</b>	<b>0,00</b>	<b>0,00</b>	<b>0,00</b>	<b>0,00</b>
	<b>PEMBIAYAAN NETO</b>	<b>0,00</b>	<b>0,00</b>	<b>0,00</b>	<b>0,00</b>
	<b>Sisa Lebih Pembiayaan Anggaran (SiLPA)</b>	<b>(2.784.177.628,00)</b>	<b>(2.403.404.130,00)</b>	<b>(380.773.498,00)</b>	<b>86,32</b>


Mengetahui,  
Kepala Badan Penanggulangan Bencana Daerah

Kabupaten Sanggau, 31 Desember 2023  
Kepala Sub Bagian Keuangan

Siron,S.Sos,M.Si  
NIP :19630626 198603 1 015

Sri Astuti, S.Akt  
NIP :19770708 200604 2 021



 <b>PEMERINTAH KABUPATEN SANGGAU</b> <b>KECAMATAN BONTI</b> <b>LAPORAN REALISASI ANGGARAN PENDAPATAN DAN BELANJA</b> <b>UNTUK TAHUN YANG BERAKHIR SAMPAI DENGAN 31 DESEMBER TAHUN 2023</b>					
KD REK	URAIAN	JUMLAH (Rp.)		BERTAMBAH/KURANG	
		ANGGARAN	REALISASI	(Rp)	%
1	2	3	4	5	6
<b>4</b>	<b>PENDAPATAN</b>				
<b>4.1.</b>	<b>PENDAPATAN ASLI DAERAH</b>	<b>0,00</b>	<b>0,00</b>	<b>0,00</b>	<b>0,00</b>
4.1.01.	Pendapatan Pajak Daerah	0,00	0,00	0,00	0,00
4.1.02.	Pendapatan Retribusi Daerah	0,00	0,00	0,00	0,00
4.1.03.	Pendapatan Hasil Pengelolaan Kekayaan Daerah yang Dipisahkan	0,00	0,00	0,00	0,00
4.1.04.	Lain-lain PAD yang Sah	0,00	0,00	0,00	0,00
	<b>Jumlah Pendapatan Asli Daerah</b>	<b>0,00</b>	<b>0,00</b>	<b>0,00</b>	<b>0,00</b>
<b>4.2.</b>	<b>PENDAPATAN TRANSFER</b>	<b>0,00</b>	<b>0,00</b>	<b>0,00</b>	<b>0,00</b>
<b>4.2.01.01.</b>	<b>PENDAPATAN TRANSFER PEMERINTAH PUSAT-DANA PERIMBANGAN</b>	<b>0,00</b>	<b>0,00</b>	<b>0,00</b>	<b>0,00</b>
4.2.01.01.01	Dana Bagi Hasil	0,00	0,00	0,00	0,00
4.2.01.01.02	Dana Alokasi Umum	0,00	0,00	0,00	0,00
4.2.01.01.03	Dana Alokasi Khusus-Fisik	0,00	0,00	0,00	0,00
4.2.01.01.04	Dana Alokasi Khusus-Non Fisik	0,00	0,00	0,00	0,00
	<b>Jumlah Pendapatan Transfer Dana Perimbangan</b>	<b>0,00</b>	<b>0,00</b>	<b>0,00</b>	<b>0,00</b>
<b>4.2.01.</b>	<b>PENDAPATAN TRANSFER PEMERINTAH PUSAT-LAINNYA</b>	<b>0,00</b>	<b>0,00</b>	<b>0,00</b>	<b>0,00</b>
4.2.01.02.	Dana Insentif Daerah	0,00	0,00	0,00	0,00
4.2.01.03.	Dana Otonomi Khusus	0,00	0,00	0,00	0,00
4.2.01.04.	Dana Keistimewaan	0,00	0,00	0,00	0,00
4.2.01.05.	Dana Desa	0,00	0,00	0,00	0,00
	<b>Jumlah Pendapatan Transfer Pemerintah Pusat Lainnya</b>	<b>0,00</b>	<b>0,00</b>	<b>0,00</b>	<b>0,00</b>
<b>4.2.02.</b>	<b>PENDAPATAN TRANSFER ANTAR DAERAH</b>	<b>0,00</b>	<b>0,00</b>	<b>0,00</b>	<b>0,00</b>
4.2.02.01.	Pendapatan Bagi Hasil	0,00	0,00	0,00	0,00
4.2.02.02.	Bantuan Keuangan	0,00	0,00	0,00	0,00
	<b>Jumlah Pendapatan Transfer Antar Daerah</b>	<b>0,00</b>	<b>0,00</b>	<b>0,00</b>	<b>0,00</b>
	<b>Total Pendapatan Transfer</b>	<b>0,00</b>	<b>0,00</b>	<b>0,00</b>	<b>0,00</b>
<b>4.3.</b>	<b>LAIN-LAIN PENDAPATAN DAERAH YANG SAH</b>	<b>0,00</b>	<b>0,00</b>	<b>0,00</b>	<b>0,00</b>
4.3.01.	Pendapatan Hibah	0,00	0,00	0,00	0,00
4.3.02.	Pendapatan Dana Darurat	0,00	0,00	0,00	0,00
4.3.03.	Pendapatan Lainnya	0,00	0,00	0,00	0,00
	<b>Jumlah Lain-lain Pendapatan Daerah yang Sah</b>	<b>0,00</b>	<b>0,00</b>	<b>0,00</b>	<b>0,00</b>
	<b>JUMLAH PENDAPATAN</b>	<b>0,00</b>	<b>0,00</b>	<b>0,00</b>	<b>0,00</b>
<b>5</b>	<b>BELANJA</b>				
<b>5.1.</b>	<b>BELANJA OPERASI</b>	<b>2.574.785.732,00</b>	<b>2.082.026.657,00</b>	<b>492.759.075,00</b>	<b>80,86</b>
5.1.01.	Belanja Pegawai	1.801.120.672,00	1.412.618.032,00	388.502.640,00	78,43
5.1.01.01	Belanja Gaji dan Tunjangan ASN	1.137.686.928,00	852.923.434,00	284.763.494,00	74,97
5.1.01.01.01	Belanja Gaji Pokok ASN	801.948.028,00	625.876.224,00	176.071.804,00	78,04

KD REK	URAIAN	JUMLAH (Rp.)		BERTAMBAH/KURANG	
		ANGGARAN	REALISASI	(Rp)	%
1	2	3	4	5	6
5.1.01.01.01.0001	Belanja Gaji Pokok PNS	801.948.028,00	625.876.224,00	176.071.804,00	78,04
5.1.01.01.02	Belanja Tunjangan Keluarga ASN	92.692.530,00	61.218.532,00	31.473.998,00	66,04
5.1.01.01.02.0001	Belanja Tunjangan Keluarga PNS	92.692.530,00	61.218.532,00	31.473.998,00	66,04
5.1.01.01.03	Belanja Tunjangan Jabatan ASN	67.760.000,00	52.250.000,00	15.510.000,00	77,11
5.1.01.01.03.0001	Belanja Tunjangan Jabatan PNS	67.760.000,00	52.250.000,00	15.510.000,00	77,11
5.1.01.01.04	Belanja Tunjangan Fungsional ASN	15.400.000,00	9.000.000,00	6.400.000,00	58,44
5.1.01.01.04.0001	Belanja Tunjangan Fungsional PNS	15.400.000,00	9.000.000,00	6.400.000,00	58,44
5.1.01.01.05	Belanja Tunjangan Fungsional Umum ASN	25.179.000,00	19.215.000,00	5.964.000,00	76,31
5.1.01.01.05.0001	Belanja Tunjangan Fungsional Umum PNS	25.179.000,00	19.215.000,00	5.964.000,00	76,31
5.1.01.01.06	Belanja Tunjangan Beras ASN	54.648.252,00	35.485.800,00	19.162.452,00	64,93
5.1.01.01.06.0001	Belanja Tunjangan Beras PNS	54.648.252,00	35.485.800,00	19.162.452,00	64,93
5.1.01.01.07	Belanja Tunjangan PPh/Tunjangan Khusus ASN	3.006.948,00	297.157,00	2.709.791,00	9,88
5.1.01.01.07.0001	Belanja Tunjangan PPh/Tunjangan Khusus PNS	3.006.948,00	297.157,00	2.709.791,00	9,88
5.1.01.01.08	Belanja Pembulatan Gaji ASN	17.486,00	8.497,00	8.989,00	48,59
5.1.01.01.08.0001	Belanja Pembulatan Gaji PNS	17.486,00	8.497,00	8.989,00	48,59
5.1.01.01.09	Belanja Iuran Jaminan Kesehatan ASN	64.936.356,00	44.427.682,00	20.508.674,00	68,42
5.1.01.01.09.0001	Belanja Iuran Jaminan Kesehatan PNS	64.936.356,00	44.427.682,00	20.508.674,00	68,42
5.1.01.01.10	Belanja Iuran Jaminan Kecelakaan Kerja ASN	4.117.740,00	1.286.153,00	2.831.587,00	31,23
5.1.01.01.10.0001	Belanja Iuran Jaminan Kecelakaan Kerja PNS	4.117.740,00	1.286.153,00	2.831.587,00	31,23
5.1.01.01.11	Belanja Iuran Jaminan Kematian ASN	7.980.588,00	3.858.389,00	4.122.199,00	48,35
5.1.01.01.11.0001	Belanja Iuran Jaminan Kematian PNS	7.980.588,00	3.858.389,00	4.122.199,00	48,35
5.1.01.02	Belanja Tambahan Penghasilan ASN	585.433.744,00	498.644.598,00	86.789.146,00	85,18
5.1.01.02.01	Tambahan Penghasilan berdasarkan Beban Kerja ASN	204.750.000,00	181.152.016,00	23.597.984,00	88,47
5.1.01.02.01.0001	Tambahan Penghasilan berdasarkan Beban Kerja PNS	204.750.000,00	181.152.016,00	23.597.984,00	88,47
5.1.01.02.03	Tambahan Penghasilan berdasarkan Kondisi Kerja ASN	45.894.188,00	45.894.188,00	0,00	100,00
5.1.01.02.03.0001	Tambahan Penghasilan berdasarkan Kondisi Kerja PNS	45.894.188,00	45.894.188,00	0,00	100,00
5.1.01.02.05	Tambahan Penghasilan berdasarkan Prestasi Kerja ASN	334.789.556,00	271.598.394,00	63.191.162,00	81,13
5.1.01.02.05.0001	Tambahan Penghasilan berdasarkan Prestasi Kerja PNS	334.789.556,00	271.598.394,00	63.191.162,00	81,13
5.1.01.03	Tambahan Penghasilan berdasarkan Pertimbangan Objektif Lainnya ASN	78.000.000,00	61.050.000,00	16.950.000,00	78,27
5.1.01.03.07	Belanja Honorarium	67.200.000,00	50.250.000,00	16.950.000,00	74,78
5.1.01.03.07.0001	Belanja Honorarium Penanggungjawaban Pengelola Keuangan	62.400.000,00	50.250.000,00	12.150.000,00	80,53
5.1.01.03.07.0002	Belanja Honorarium Pengadaan Barang/Jasa	4.800.000,00	0,00	4.800.000,00	0,00
5.1.01.03.08	Belanja Jasa Pengelolaan BMD	10.800.000,00	10.800.000,00	0,00	100,00
5.1.01.03.08.0002	Belanja Jasa Pengelolaan BMD yang Tidak Menghasilkan Pendapatan	10.800.000,00	10.800.000,00	0,00	100,00
5.1.02.	Belanja Barang dan Jasa	753.665.060,00	649.408.625,00	104.256.435,00	86,17
5.1.02.01	Belanja Barang	313.258.060,00	297.446.393,00	15.811.667,00	94,95
5.1.02.01.01	Belanja Barang Pakai Habis	313.258.060,00	297.446.393,00	15.811.667,00	94,95

KD REK	URAIAN	JUMLAH (Rp.)		BERTAMBAH/KURANG	
		ANGGARAN	REALISASI	(Rp)	%
1	2	3	4	5	6
5.1.02.01.01.0001	Belanja Bahan-Bahan Bangunan dan Konstruksi	23.741.000,00	16.611.000,00	7.130.000,00	69,97
5.1.02.01.01.0004	Belanja Bahan-Bahan Bakar dan Pelumas	53.000.000,00	52.993.000,00	7.000,00	99,99
5.1.02.01.01.0010	Belanja Bahan-Isi Tabung Gas	2.550.000,00	2.520.000,00	30.000,00	98,82
5.1.02.01.01.0012	Belanja Bahan-Bahan Lainnya	15.230.000,00	15.010.000,00	220.000,00	98,56
5.1.02.01.01.0024	Belanja Alat/Bahan untuk Kegiatan Kantor-Alat Tulis Kantor	10.028.000,00	10.018.000,00	10.000,00	99,90
5.1.02.01.01.0025	Belanja Alat/Bahan untuk Kegiatan Kantor- Kertas dan Cover	19.035.000,00	19.033.000,00	2.000,00	99,99
5.1.02.01.01.0026	Belanja Alat/Bahan untuk Kegiatan Kantor- Bahan Cetak	40.803.960,00	33.718.613,00	7.085.347,00	82,64
5.1.02.01.01.0029	Belanja Alat/Bahan untuk Kegiatan Kantor-Bahan Komputer	23.161.100,00	21.847.000,00	1.314.100,00	94,33
5.1.02.01.01.0031	Belanja Alat/Bahan untuk Kegiatan Kantor-Alat Listrik	10.004.000,00	10.004.000,00	0,00	100,00
5.1.02.01.01.0034	Belanja Alat/Bahan untuk Kegiatan Kantor- Perlengkapan Pendukung Olahraga	21.900.000,00	21.894.000,00	6.000,00	99,97
5.1.02.01.01.0043	Belanja Natura dan Pakan-Natura	30.550.000,00	30.550.000,00	0,00	100,00
5.1.02.01.01.0052	Belanja Makanan dan Minuman Rapat	11.250.000,00	11.250.000,00	0,00	100,00
5.1.02.01.01.0053	Belanja Makanan dan Minuman Jamuan Tamu	32.855.000,00	32.850.000,00	5.000,00	99,98
5.1.02.01.01.0058	Belanja Makanan dan Minuman Aktivitas Lapangan	2.500.000,00	2.500.000,00	0,00	100,00
5.1.02.01.01.0063	Belanja Pakaian Dinas Harian (PDH)	16.650.000,00	16.647.780,00	2.220,00	99,99
5.1.02.02	Belanja Jasa	148.436.000,00	123.776.335,00	24.659.665,00	83,39
5.1.02.02.01	Belanja Jasa Kantor	111.650.000,00	88.602.042,00	23.047.958,00	79,36
5.1.02.02.01.0003	Honorarium Narasumber atau Pembahas, Moderator, Pembawa Acara, dan Panitia	2.000.000,00	2.000.000,00	0,00	100,00
5.1.02.02.01.0004	Honorarium Tim Pelaksana Kegiatan dan Sekretariat Tim Pelaksana Kegiatan	8.800.000,00	8.800.000,00	0,00	100,00
5.1.02.02.01.0030	Belanja Jasa Tenaga Kebersihan	55.600.000,00	47.200.000,00	8.400.000,00	84,89
5.1.02.02.01.0060	Belanja Tagihan Air	2.520.000,00	0,00	2.520.000,00	0,00
5.1.02.02.01.0061	Belanja Tagihan Listrik	29.340.000,00	29.312.442,00	27.558,00	99,91
5.1.02.02.01.0063	Belanja Kawat/Faksimili/Internet/TV Berlangganan	10.890.000,00	0,00	10.890.000,00	0,00
5.1.02.02.01.0067	Belanja Pembayaran Pajak, Bea, dan Perizinan	2.500.000,00	1.289.600,00	1.210.400,00	51,58
5.1.02.02.02	Belanja Iuran Jaminan/Asuransi	11.786.000,00	10.174.293,00	1.611.707,00	86,33
5.1.02.02.02.0005	Belanja Iuran Jaminan Kesehatan bagi Non ASN	4.500.000,00	3.134.954,00	1.365.046,00	69,67
5.1.02.02.02.0006	Belanja Iuran Jaminan Kecelakaan Kerja bagi Non ASN	216.000,00	106.560,00	109.440,00	49,33
5.1.02.02.02.0007	Belanja Iuran Jaminan Kematian bagi Non ASN	270.000,00	133.200,00	136.800,00	49,33
5.1.02.02.02.0008	Belanja Asuransi Barang Milik Daerah	6.800.000,00	6.799.579,00	421,00	99,99
5.1.02.02.12	Belanja Kursus/Pelatihan, Sosialisasi, Bimbingan Teknis serta Pendidikan dan Pelatihan	25.000.000,00	25.000.000,00	0,00	100,00
5.1.02.02.12.0003	Belanja Bimbingan Teknis	25.000.000,00	25.000.000,00	0,00	100,00
5.1.02.03	Belanja Pemeliharaan	56.915.000,00	56.900.000,00	15.000,00	99,97
5.1.02.03.02	Belanja Pemeliharaan Peralatan dan Mesin	56.915.000,00	56.900.000,00	15.000,00	99,97
5.1.02.03.02.0035	Belanja Pemeliharaan Alat Angkutan-Alat Angkutan Darat	37.740.000,00	37.725.000,00	15.000,00	99,96

KD REK	URAIAN	JUMLAH (Rp.)		BERTAMBAH/KURANG	
		ANGGARAN	REALISASI	(Rp)	%
1	2	3	4	5	6
	Bermotor-Kendaraan Dinas Bermotor Perorangan				
5.1.02.03.02.0121	Belanja Pemeliharaan Alat Kantor dan Rumah Tangga-Alat Rumah Tangga-Alat Pendingin	3.000.000,00	3.000.000,00	0,00	100,00
5.1.02.03.02.0405	Belanja Pemeliharaan Komputer-Komputer Unit-Personal Computer	9.600.000,00	9.600.000,00	0,00	100,00
5.1.02.03.02.0409	Belanja Pemeliharaan Komputer-Peralatan Komputer-Peralatan Personal Computer	6.575.000,00	6.575.000,00	0,00	100,00
5.1.02.04	Belanja Perjalanan Dinas	235.056.000,00	171.285.897,00	63.770.103,00	72,87
5.1.02.04.01	Belanja Perjalanan Dinas Dalam Negeri	235.056.000,00	171.285.897,00	63.770.103,00	72,87
5.1.02.04.01.0001	Belanja Perjalanan Dinas Biasa	10.225.000,00	7.800.000,00	2.425.000,00	76,28
5.1.02.04.01.0002	Belanja Perjalanan Dinas Tetap	160.331.000,00	132.435.897,00	27.895.103,00	82,60
5.1.02.04.01.0003	Belanja Perjalanan Dinas Dalam Kota	64.500.000,00	31.050.000,00	33.450.000,00	48,14
5.1.03.	Belanja Bunga	0,00	0,00	0,00	0,00
5.1.04.	Belanja Subsidi	0,00	0,00	0,00	0,00
5.1.05.	Belanja Hibah	20.000.000,00	20.000.000,00	0,00	100,00
5.1.05.05	Belanja Hibah kepada Badan, Lembaga, Organisasi Kemasyarakatan yang Berbadan Hukum Indonesia	20.000.000,00	20.000.000,00	0,00	100,00
5.1.05.05.03	Belanja Hibah kepada Badan dan Lembaga Nirlaba, Sukarela Bersifat Sosial Kemasyarakatan	20.000.000,00	20.000.000,00	0,00	100,00
5.1.05.05.03.0001	Belanja Hibah Uang kepada Badan dan Lembaga Nirlaba, Sukarela Bersifat Sosial Kemasyarakatan	20.000.000,00	20.000.000,00	0,00	100,00
5.1.06.	Belanja Bantuan Sosial	0,00	0,00	0,00	0,00
	<b>Jumlah Belanja Operasi</b>	<b>2.574.785.732,00</b>	<b>2.082.026.657,00</b>	<b>492.759.075,00</b>	<b>80,86</b>
<b>5.2.</b>	<b>BELANJA MODAL</b>	<b>15.540.000,00</b>	<b>15.318.000,00</b>	<b>222.000,00</b>	<b>98,57</b>
5.2.01.	Belanja Tanah	0,00	0,00	0,00	0,00
5.2.02.	Belanja Peralatan dan Mesin	15.540.000,00	15.318.000,00	222.000,00	98,57
5.2.02.05	Belanja Modal Alat Kantor dan Rumah Tangga	0,00	0,00	0,00	0,00
5.2.02.05.02	Belanja Modal Alat Rumah Tangga	0,00	0,00	0,00	0,00
5.2.02.05.02.0006	Belanja Modal Alat Rumah Tangga Lainnya (Home Use)	0,00	0,00	0,00	0,00
5.2.02.10	Belanja Modal Komputer	15.540.000,00	15.318.000,00	222.000,00	98,57
5.2.02.10.02	Belanja Modal Peralatan Komputer	15.540.000,00	15.318.000,00	222.000,00	98,57
5.2.02.10.02.0003	Belanja Modal Peralatan Personal Computer	15.540.000,00	15.318.000,00	222.000,00	98,57
5.2.03.	Belanja Gedung dan Bangunan	0,00	0,00	0,00	0,00
5.2.04.	Belanja Jalan, Irigasi dan Jaringan	0,00	0,00	0,00	0,00
5.2.05.	Belanja Aset Tetap Lainnya	0,00	0,00	0,00	0,00
5.2.06.	Belanja Aset Lainnya	0,00	0,00	0,00	0,00
	<b>Jumlah Belanja Modal</b>	<b>15.540.000,00</b>	<b>15.318.000,00</b>	<b>222.000,00</b>	<b>98,57</b>
<b>5.3.</b>	<b>BELANJA TAK TERDUGA</b>	<b>0,00</b>	<b>0,00</b>	<b>0,00</b>	<b>0,00</b>
5.3.01.	Belanja Tak Terduga	0,00	0,00	0,00	0,00
	<b>Jumlah Belanja Tak Terduga</b>	<b>0,00</b>	<b>0,00</b>	<b>0,00</b>	<b>0,00</b>
<b>5.4.</b>	<b>BELANJA TRANSFER</b>	<b>0,00</b>	<b>0,00</b>	<b>0,00</b>	<b>0,00</b>
5.4.01.	Belanja Bagi Hasil	0,00	0,00	0,00	0,00
5.4.02.	Belanja Bantuan Keuangan	0,00	0,00	0,00	0,00


KD REK	URAIAN	JUMLAH (Rp.)		BERTAMBAH/KURANG	
		ANGGARAN	REALISASI	(Rp)	%
1	2	3	4	5	6
	<b>Jumlah Belanja Transfer</b>	<b>0,00</b>	<b>0,00</b>	<b>0,00</b>	<b>0,00</b>
	<b>JUMLAH BELANJA</b>	<b>2.590.325.732,00</b>	<b>2.097.344.657,00</b>	<b>492.981.075,00</b>	<b>80,97</b>
	<b>SURPLUS/DEFISIT</b>	<b>(2.590.325.732,00)</b>	<b>(2.097.344.657,00)</b>	<b>(492.981.075,00)</b>	<b>80,97</b>
<b>6</b>	<b>PEMBIAYAAN</b>				
<b>6.1.</b>	<b>PENERIMAAN PEMBIAYAAN</b>	<b>0,00</b>	<b>0,00</b>	<b>0,00</b>	<b>0,00</b>
6.1.01.	Penggunaan SiLPA	0,00	0,00	0,00	0,00
6.1.02.	Pencairan Dana Cadangan	0,00	0,00	0,00	0,00
6.1.03.	Hasil Penjualan Kekayaan Daerah yang Dipisahkan	0,00	0,00	0,00	0,00
6.1.04.01.	Penerimaan Pinjaman Daerah - Pemerintah Pusat	0,00	0,00	0,00	0,00
6.1.04.02.	Penerimaan Pinjaman Daerah - Pemerintah Daerah Lain	0,00	0,00	0,00	0,00
6.1.04.03.	Penerimaan Pinjaman Daerah - Lembaga Keuangan Bank	0,00	0,00	0,00	0,00
6.1.04.04.	Penerimaan Pinjaman Daerah - Lembaga Keuangan Bukan Bank	0,00	0,00	0,00	0,00
6.1.04.05.	Penerimaan Pinjaman Daerah - Masyarakat (Obligasi Daerah)	0,00	0,00	0,00	0,00
6.1.05.	Penerimaan Kembali Pemberian Pinjaman Daerah	0,00	0,00	0,00	0,00
6.1.06.	Penerimaan Pembiayaan Lainnya	0,00	0,00	0,00	0,00
	<b>Jumlah Penerimaan Pembiayaan</b>	<b>0,00</b>	<b>0,00</b>	<b>0,00</b>	<b>0,00</b>
<b>6.2.</b>	<b>PENGELUARAN PEMBIAYAAN</b>	<b>0,00</b>	<b>0,00</b>	<b>0,00</b>	<b>0,00</b>
6.2.01.	Pembentukan Dana Cadangan	0,00	0,00	0,00	0,00
6.2.02.	Penyertaan Modal Pemerintah Daerah	0,00	0,00	0,00	0,00
6.2.03.01.	Pembayaran Pinjaman Daerah dari Pemerintah Pusat	0,00	0,00	0,00	0,00
6.2.03.02.	Pembayaran Pinjaman dari Pemerintah Daerah Lain	0,00	0,00	0,00	0,00
6.2.03.03.	Pembayaran Pinjaman dari Lembaga Keuangan Bank (LKB)	0,00	0,00	0,00	0,00
6.2.03.04.	Pembayaran Pinjaman dari Lembaga Keuangan Bukan Bank (LKBB)	0,00	0,00	0,00	0,00
6.2.03.05.	Pembayaran Pinjaman Daerah dari Masyarakat	0,00	0,00	0,00	0,00
6.2.04.	Pemberian Pinjaman Daerah	0,00	0,00	0,00	0,00
6.2.05.	Pengeluaran Pembiayaan Lainnya	0,00	0,00	0,00	0,00
	<b>Jumlah Pengeluaran Pembiayaan</b>	<b>0,00</b>	<b>0,00</b>	<b>0,00</b>	<b>0,00</b>
	<b>PEMBIAYAAN NETO</b>	<b>0,00</b>	<b>0,00</b>	<b>0,00</b>	<b>0,00</b>
	<b>Sisa Lebih Pembiayaan Anggaran (SiLPA)</b>	<b>(2.590.325.732,00)</b>	<b>(2.097.344.657,00)</b>	<b>(492.981.075,00)</b>	<b>80,97</b>

Mengetahui,  
Kepala Badan Penanggulangan Bencana Daerah

Kabupaten Sanggau, 31 Desember 2023  
Kepala Sub Bagian Keuangan

Siron,S.Sos,M.Si  
NIP :19630626 198603 1 015

Sri Astuti, S.Akt  
NIP :19770708 200604 2 021

 <b>PEMERINTAH KABUPATEN SANGGAU</b> <b>KECAMATAN BEDUAI</b> <b>LAPORAN REALISASI ANGGARAN PENDAPATAN DAN BELANJA</b> <b>UNTUK TAHUN YANG BERAKHIR SAMPAI DENGAN 31 DESEMBER TAHUN 2023</b>					
KD REK	URAIAN	JUMLAH (Rp.)		BERTAMBAH/KURANG	
		ANGGARAN	REALISASI	(Rp)	%
1	2	3	4	5	6
<b>4</b>	<b>PENDAPATAN</b>				
<b>4.1.</b>	<b>PENDAPATAN ASLI DAERAH</b>	<b>0,00</b>	<b>0,00</b>	<b>0,00</b>	<b>0,00</b>
4.1.01.	Pendapatan Pajak Daerah	0,00	0,00	0,00	0,00
4.1.02.	Pendapatan Retribusi Daerah	0,00	0,00	0,00	0,00
4.1.03.	Pendapatan Hasil Pengelolaan Kekayaan Daerah yang Dipisahkan	0,00	0,00	0,00	0,00
4.1.04.	Lain-lain PAD yang Sah	0,00	0,00	0,00	0,00
	<b>Jumlah Pendapatan Asli Daerah</b>	<b>0,00</b>	<b>0,00</b>	<b>0,00</b>	<b>0,00</b>
<b>4.2.</b>	<b>PENDAPATAN TRANSFER</b>	<b>0,00</b>	<b>0,00</b>	<b>0,00</b>	<b>0,00</b>
<b>4.2.01.01.</b>	<b>PENDAPATAN TRANSFER PEMERINTAH PUSAT-DANA PERIMBANGAN</b>	<b>0,00</b>	<b>0,00</b>	<b>0,00</b>	<b>0,00</b>
4.2.01.01.01	Dana Bagi Hasil	0,00	0,00	0,00	0,00
4.2.01.01.02	Dana Alokasi Umum	0,00	0,00	0,00	0,00
4.2.01.01.03	Dana Alokasi Khusus-Fisik	0,00	0,00	0,00	0,00
4.2.01.01.04	Dana Alokasi Khusus-Non Fisik	0,00	0,00	0,00	0,00
	<b>Jumlah Pendapatan Transfer Dana Perimbangan</b>	<b>0,00</b>	<b>0,00</b>	<b>0,00</b>	<b>0,00</b>
<b>4.2.01.</b>	<b>PENDAPATAN TRANSFER PEMERINTAH PUSAT-LAINNYA</b>	<b>0,00</b>	<b>0,00</b>	<b>0,00</b>	<b>0,00</b>
4.2.01.02.	Dana Insentif Daerah	0,00	0,00	0,00	0,00
4.2.01.03.	Dana Otonomi Khusus	0,00	0,00	0,00	0,00
4.2.01.04.	Dana Keistimewaan	0,00	0,00	0,00	0,00
4.2.01.05.	Dana Desa	0,00	0,00	0,00	0,00
	<b>Jumlah Pendapatan Transfer Pemerintah Pusat Lainnya</b>	<b>0,00</b>	<b>0,00</b>	<b>0,00</b>	<b>0,00</b>
<b>4.2.02.</b>	<b>PENDAPATAN TRANSFER ANTAR DAERAH</b>	<b>0,00</b>	<b>0,00</b>	<b>0,00</b>	<b>0,00</b>
4.2.02.01.	Pendapatan Bagi Hasil	0,00	0,00	0,00	0,00
4.2.02.02.	Bantuan Keuangan	0,00	0,00	0,00	0,00
	<b>Jumlah Pendapatan Transfer Antar Daerah</b>	<b>0,00</b>	<b>0,00</b>	<b>0,00</b>	<b>0,00</b>
	<b>Total Pendapatan Transfer</b>	<b>0,00</b>	<b>0,00</b>	<b>0,00</b>	<b>0,00</b>
<b>4.3.</b>	<b>LAIN-LAIN PENDAPATAN DAERAH YANG SAH</b>	<b>0,00</b>	<b>0,00</b>	<b>0,00</b>	<b>0,00</b>
4.3.01.	Pendapatan Hibah	0,00	0,00	0,00	0,00
4.3.02.	Pendapatan Dana Darurat	0,00	0,00	0,00	0,00
4.3.03.	Pendapatan Lainnya	0,00	0,00	0,00	0,00
	<b>Jumlah Lain-lain Pendapatan Daerah yang Sah</b>	<b>0,00</b>	<b>0,00</b>	<b>0,00</b>	<b>0,00</b>
	<b>JUMLAH PENDAPATAN</b>	<b>0,00</b>	<b>0,00</b>	<b>0,00</b>	<b>0,00</b>
<b>5</b>	<b>BELANJA</b>				
<b>5.1.</b>	<b>BELANJA OPERASI</b>	<b>2.270.366.148,00</b>	<b>1.915.009.919,00</b>	<b>355.356.229,00</b>	<b>84,35</b>
5.1.01.	Belanja Pegawai	1.498.100.572,00	1.153.317.306,00	344.783.266,00	76,99
5.1.01.01	Belanja Gaji dan Tunjangan ASN	928.467.474,00	699.596.777,00	228.870.697,00	75,35
5.1.01.01.01	Belanja Gaji Pokok ASN	658.123.200,00	486.250.100,00	171.873.100,00	73,88

KD REK	URAIAN	JUMLAH (Rp.)		BERTAMBAH/KURANG	
		ANGGARAN	REALISASI	(Rp)	%
1	2	3	4	5	6
5.1.01.01.01.0001	Belanja Gaji Pokok PNS	658.123.200,00	486.250.100,00	171.873.100,00	73,88
5.1.01.01.02	Belanja Tunjangan Keluarga ASN	78.260.980,00	64.047.426,00	14.213.554,00	81,84
5.1.01.01.02.0001	Belanja Tunjangan Keluarga PNS	78.260.980,00	64.047.426,00	14.213.554,00	81,84
5.1.01.01.03	Belanja Tunjangan Jabatan ASN	75.306.000,00	62.910.000,00	12.396.000,00	83,54
5.1.01.01.03.0001	Belanja Tunjangan Jabatan PNS	75.306.000,00	62.910.000,00	12.396.000,00	83,54
5.1.01.01.04	Belanja Tunjangan Fungsional ASN	7.420.000,00	3.600.000,00	3.820.000,00	48,52
5.1.01.01.04.0001	Belanja Tunjangan Fungsional PNS	7.420.000,00	3.600.000,00	3.820.000,00	48,52
5.1.01.01.05	Belanja Tunjangan Fungsional Umum ASN	11.242.000,00	7.940.000,00	3.302.000,00	70,63
5.1.01.01.05.0001	Belanja Tunjangan Fungsional Umum PNS	11.242.000,00	7.940.000,00	3.302.000,00	70,63
5.1.01.01.06	Belanja Tunjangan Beras ASN	42.380.184,00	34.906.440,00	7.473.744,00	82,37
5.1.01.01.06.0001	Belanja Tunjangan Beras PNS	42.380.184,00	34.906.440,00	7.473.744,00	82,37
5.1.01.01.07	Belanja Tunjangan PPh/Tunjangan Khusus ASN	3.147.004,00	894.034,00	2.252.970,00	28,41
5.1.01.01.07.0001	Belanja Tunjangan PPh/Tunjangan Khusus PNS	3.147.004,00	894.034,00	2.252.970,00	28,41
5.1.01.01.08	Belanja Pembulatan Gaji ASN	6.902,00	5.704,00	1.198,00	82,64
5.1.01.01.08.0001	Belanja Pembulatan Gaji PNS	6.902,00	5.704,00	1.198,00	82,64
5.1.01.01.09	Belanja Iuran Jaminan Kesehatan ASN	47.074.524,00	35.261.688,00	11.812.836,00	74,91
5.1.01.01.09.0001	Belanja Iuran Jaminan Kesehatan PNS	47.074.524,00	35.261.688,00	11.812.836,00	74,91
5.1.01.01.10	Belanja Iuran Jaminan Kecelakaan Kerja ASN	1.390.680,00	945.338,00	445.342,00	67,98
5.1.01.01.10.0001	Belanja Iuran Jaminan Kecelakaan Kerja PNS	1.390.680,00	945.338,00	445.342,00	67,98
5.1.01.01.11	Belanja Iuran Jaminan Kematian ASN	4.116.000,00	2.836.047,00	1.279.953,00	68,90
5.1.01.01.11.0001	Belanja Iuran Jaminan Kematian PNS	4.116.000,00	2.836.047,00	1.279.953,00	68,90
5.1.01.02	Belanja Tambahan Penghasilan ASN	501.833.098,00	390.000.529,00	111.832.569,00	77,72
5.1.01.02.01	Tambahan Penghasilan berdasarkan Beban Kerja ASN	186.184.674,00	140.566.744,00	45.617.930,00	75,50
5.1.01.02.01.0001	Tambahan Penghasilan berdasarkan Beban Kerja PNS	186.184.674,00	140.566.744,00	45.617.930,00	75,50
5.1.01.02.03	Tambahan Penghasilan berdasarkan Kondisi Kerja ASN	46.121.504,00	38.583.733,00	7.537.771,00	83,66
5.1.01.02.03.0001	Tambahan Penghasilan berdasarkan Kondisi Kerja PNS	46.121.504,00	38.583.733,00	7.537.771,00	83,66
5.1.01.02.05	Tambahan Penghasilan berdasarkan Prestasi Kerja ASN	269.526.920,00	210.850.052,00	58.676.868,00	78,23
5.1.01.02.05.0001	Tambahan Penghasilan berdasarkan Prestasi Kerja PNS	269.526.920,00	210.850.052,00	58.676.868,00	78,23
5.1.01.03	Tambahan Penghasilan berdasarkan Pertimbangan Objektif Lainnya ASN	67.800.000,00	63.720.000,00	4.080.000,00	93,98
5.1.01.03.07	Belanja Honorarium	57.000.000,00	52.920.000,00	4.080.000,00	92,84
5.1.01.03.07.0001	Belanja Honorarium Penanggungjawaban Pengelola Keuangan	55.800.000,00	51.720.000,00	4.080.000,00	92,69
5.1.01.03.07.0002	Belanja Honorarium Pengadaan Barang/Jasa	1.200.000,00	1.200.000,00	0,00	100,00
5.1.01.03.08	Belanja Jasa Pengelolaan BMD	10.800.000,00	10.800.000,00	0,00	100,00
5.1.01.03.08.0002	Belanja Jasa Pengelolaan BMD yang Tidak Menghasilkan Pendapatan	10.800.000,00	10.800.000,00	0,00	100,00
5.1.02.	Belanja Barang dan Jasa	752.265.576,00	741.692.613,00	10.572.963,00	98,59
5.1.02.01	Belanja Barang	289.862.813,00	287.992.403,00	1.870.410,00	99,35
5.1.02.01.01	Belanja Barang Pakai Habis	289.862.813,00	287.992.403,00	1.870.410,00	99,35

KD REK	URAIAN	JUMLAH (Rp.)		BERTAMBAH/KURANG	
		ANGGARAN	REALISASI	(Rp)	%
1	2	3	4	5	6
5.1.02.01.01.0001	Belanja Bahan-Bahan Bangunan dan Konstruksi	77.310.390,00	76.800.534,00	509.856,00	99,34
5.1.02.01.01.0004	Belanja Bahan-Bahan Bakar dan Pelumas	14.800.000,00	14.800.000,00	0,00	100,00
5.1.02.01.01.0010	Belanja Bahan-Isi Tabung Gas	586.080,00	572.000,00	14.080,00	97,60
5.1.02.01.01.0012	Belanja Bahan-Bahan Lainnya	12.800.000,00	12.800.000,00	0,00	100,00
5.1.02.01.01.0013	Belanja Suku Cadang-Suku Cadang Alat Angkutan	5.082.000,00	5.082.000,00	0,00	100,00
5.1.02.01.01.0024	Belanja Alat/Bahan untuk Kegiatan Kantor-Alat Tulis Kantor	25.718.800,00	25.496.797,00	222.003,00	99,14
5.1.02.01.01.0025	Belanja Alat/Bahan untuk Kegiatan Kantor- Kertas dan Cover	9.541.810,00	9.264.757,00	277.053,00	97,10
5.1.02.01.01.0026	Belanja Alat/Bahan untuk Kegiatan Kantor- Bahan Cetak	30.304.473,00	29.785.640,00	518.833,00	98,29
5.1.02.01.01.0029	Belanja Alat/Bahan untuk Kegiatan Kantor-Bahan Komputer	15.380.850,00	15.256.847,00	124.003,00	99,19
5.1.02.01.01.0030	Belanja Alat/Bahan untuk Kegiatan Kantor-Perabot Kantor	3.819.510,00	3.811.000,00	8.510,00	99,78
5.1.02.01.01.0031	Belanja Alat/Bahan untuk Kegiatan Kantor-Alat Listrik	7.031.850,00	7.030.000,00	1.850,00	99,97
5.1.02.01.01.0032	Belanja Alat/Bahan untuk Kegiatan Kantor-Perlengkapan Dinas	10.594.950,00	10.594.950,00	0,00	100,00
5.1.02.01.01.0043	Belanja Natura dan Pakan-Natura	35.224.700,00	35.219.500,00	5.200,00	99,99
5.1.02.01.01.0052	Belanja Makanan dan Minuman Rapat	9.675.000,00	9.675.000,00	0,00	100,00
5.1.02.01.01.0053	Belanja Makanan dan Minuman Jamuan Tamu	5.400.000,00	5.400.000,00	0,00	100,00
5.1.02.01.01.0058	Belanja Makanan dan Minuman Aktivitas Lapangan	7.345.000,00	7.345.000,00	0,00	100,00
5.1.02.01.01.0063	Belanja Pakaian Dinas Harian (PDH)	14.152.500,00	14.013.514,00	138.986,00	99,02
5.1.02.01.01.0076	Belanja Pakaian Olahraga	5.094.900,00	5.044.864,00	50.036,00	99,02
5.1.02.02	Belanja Jasa	274.607.763,00	266.164.546,00	8.443.217,00	96,93
5.1.02.02.01	Belanja Jasa Kantor	228.852.563,00	222.509.196,00	6.343.367,00	97,23
5.1.02.02.01.0004	Honorarium Tim Pelaksana Kegiatan dan Sekretariat Tim Pelaksana Kegiatan	8.800.000,00	8.800.000,00	0,00	100,00
5.1.02.02.01.0011	Honorarium Penyelenggaraan Kegiatan Pendidikan dan Pelatihan	600.000,00	600.000,00	0,00	100,00
5.1.02.02.01.0016	Belanja Jasa Tenaga Penanganan Prasarana dan Sarana Umum	13.320.000,00	13.320.000,00	0,00	100,00
5.1.02.02.01.0026	Belanja Jasa Tenaga Administrasi	110.560.000,00	107.020.000,00	3.540.000,00	96,80
5.1.02.02.01.0030	Belanja Jasa Tenaga Kebersihan	72.420.000,00	72.420.000,00	0,00	100,00
5.1.02.02.01.0060	Belanja Tagihan Air	6.356.000,00	5.863.850,00	492.150,00	92,26
5.1.02.02.01.0061	Belanja Tagihan Listrik	5.998.563,00	5.520.550,00	478.013,00	92,03
5.1.02.02.01.0063	Belanja Kawat/Faksimili/Internet/TV Berlangganan	6.798.000,00	5.850.796,00	947.204,00	86,07
5.1.02.02.01.0067	Belanja Pembayaran Pajak, Bea, dan Perizinan	4.000.000,00	3.114.000,00	886.000,00	77,85
5.1.02.02.02	Belanja Iuran Jaminan/Asuransi	21.755.200,00	19.655.350,00	2.099.850,00	90,35
5.1.02.02.02.0005	Belanja Iuran Jaminan Kesehatan bagi Non ASN	14.400.000,00	12.976.992,00	1.423.008,00	90,12
5.1.02.02.02.0006	Belanja Iuran Jaminan Kecelakaan Kerja bagi Non ASN	691.200,00	390.384,00	300.816,00	56,48
5.1.02.02.02.0007	Belanja Iuran Jaminan Kematian bagi Non ASN	864.000,00	487.980,00	376.020,00	56,48
5.1.02.02.02.0008	Belanja Asuransi Barang Milik Daerah	5.800.000,00	5.799.994,00	6,00	100,00
5.1.02.02.12	Belanja Kursus/Pelatihan, Sosialisasi, Bimbingan Teknis serta	24.000.000,00	24.000.000,00	0,00	100,00



KD REK	URAIAN	JUMLAH (Rp.)		BERTAMBAH/KURANG	
		ANGGARAN	REALISASI	(Rp)	%
1	2	3	4	5	6
	Pendidikan dan Pelatihan				
5.1.02.02.12.0003	Belanja Bimbingan Teknis	24.000.000,00	24.000.000,00	0,00	100,00
5.1.02.03	Belanja Pemeliharaan	25.500.000,00	25.453.514,00	46.486,00	99,82
5.1.02.03.02	Belanja Pemeliharaan Peralatan dan Mesin	25.500.000,00	25.453.514,00	46.486,00	99,82
5.1.02.03.02.0035	Belanja Pemeliharaan Alat Angkutan-Alat Angkutan Darat Bermotor-Kendaraan Dinas Bermotor Perorangan	20.000.000,00	19.953.514,00	46.486,00	99,77
5.1.02.03.02.0405	Belanja Pemeliharaan Komputer-Komputer Unit-Personal Computer	3.000.000,00	3.000.000,00	0,00	100,00
5.1.02.03.02.0409	Belanja Pemeliharaan Komputer-Peralatan Komputer-Peralatan Personal Computer	2.500.000,00	2.500.000,00	0,00	100,00
5.1.02.04	Belanja Perjalanan Dinas	162.295.000,00	162.082.150,00	212.850,00	99,87
5.1.02.04.01	Belanja Perjalanan Dinas Dalam Negeri	162.295.000,00	162.082.150,00	212.850,00	99,87
5.1.02.04.01.0001	Belanja Perjalanan Dinas Biasa	21.814.000,00	21.690.000,00	124.000,00	99,43
5.1.02.04.01.0002	Belanja Perjalanan Dinas Tetap	28.831.000,00	28.792.150,00	38.850,00	99,87
5.1.02.04.01.0003	Belanja Perjalanan Dinas Dalam Kota	111.650.000,00	111.600.000,00	50.000,00	99,96
5.1.03.	Belanja Bunga	0,00	0,00	0,00	0,00
5.1.04.	Belanja Subsidi	0,00	0,00	0,00	0,00
5.1.05.	Belanja Hibah	20.000.000,00	20.000.000,00	0,00	100,00
5.1.05.05	Belanja Hibah kepada Badan, Lembaga, Organisasi Kemasyarakatan yang Berbadan Hukum Indonesia	20.000.000,00	20.000.000,00	0,00	100,00
5.1.05.05.03	Belanja Hibah kepada Badan dan Lembaga Nirlaba, Sukarela Bersifat Sosial Kemasyarakatan	20.000.000,00	20.000.000,00	0,00	100,00
5.1.05.05.03.0001	Belanja Hibah Uang kepada Badan dan Lembaga Nirlaba, Sukarela Bersifat Sosial Kemasyarakatan	20.000.000,00	20.000.000,00	0,00	100,00
5.1.06.	Belanja Bantuan Sosial	0,00	0,00	0,00	0,00
	<b>Jumlah Belanja Operasi</b>	<b>2.270.366.148,00</b>	<b>1.915.009.919,00</b>	<b>355.356.229,00</b>	<b>84,35</b>
<b>5.2.</b>	<b>BELANJA MODAL</b>	<b>65.934.000,00</b>	<b>65.934.000,00</b>	<b>0,00</b>	<b>100,00</b>
5.2.01.	Belanja Tanah	0,00	0,00	0,00	0,00
5.2.02.	Belanja Peralatan dan Mesin	65.934.000,00	65.934.000,00	0,00	100,00
5.2.02.05	Belanja Modal Alat Kantor dan Rumah Tangga	30.163.140,00	30.163.140,00	0,00	100,00
5.2.02.05.02	Belanja Modal Alat Rumah Tangga	30.163.140,00	30.163.140,00	0,00	100,00
5.2.02.05.02.0006	Belanja Modal Alat Rumah Tangga Lainnya (Home Use)	30.163.140,00	30.163.140,00	0,00	100,00
5.2.02.10	Belanja Modal Komputer	35.770.860,00	35.770.860,00	0,00	100,00
5.2.02.10.01	Belanja Modal Komputer Unit	30.886.860,00	30.886.860,00	0,00	100,00
5.2.02.10.01.0002	Belanja Modal Personal Computer	30.886.860,00	30.886.860,00	0,00	100,00
5.2.02.10.02	Belanja Modal Peralatan Komputer	4.884.000,00	4.884.000,00	0,00	100,00
5.2.02.10.02.0003	Belanja Modal Peralatan Personal Computer	4.884.000,00	4.884.000,00	0,00	100,00
5.2.03.	Belanja Gedung dan Bangunan	0,00	0,00	0,00	0,00
5.2.04.	Belanja Jalan, Irigasi dan Jaringan	0,00	0,00	0,00	0,00
5.2.05.	Belanja Aset Tetap Lainnya	0,00	0,00	0,00	0,00
5.2.06.	Belanja Aset Lainnya	0,00	0,00	0,00	0,00
	<b>Jumlah Belanja Modal</b>	<b>65.934.000,00</b>	<b>65.934.000,00</b>	<b>0,00</b>	<b>100,00</b>
<b>5.3.</b>	<b>BELANJA TAK TERDUGA</b>	<b>0,00</b>	<b>0,00</b>	<b>0,00</b>	<b>0,00</b>
5.3.01.	Belanja Tak Terduga	0,00	0,00	0,00	0,00


KD REK	URAIAN	JUMLAH (Rp.)		BERTAMBAH/KURANG	
		ANGGARAN	REALISASI	(Rp)	%
1	2	3	4	5	6
	<b>Jumlah Belanja Tak Terduga</b>	<b>0,00</b>	<b>0,00</b>	<b>0,00</b>	<b>0,00</b>
<b>5.4.</b>	<b>BELANJA TRANSFER</b>	<b>0,00</b>	<b>0,00</b>	<b>0,00</b>	<b>0,00</b>
5.4.01.	Belanja Bagi Hasil	0,00	0,00	0,00	0,00
5.4.02.	Belanja Bantuan Keuangan	0,00	0,00	0,00	0,00
	<b>Jumlah Belanja Transfer</b>	<b>0,00</b>	<b>0,00</b>	<b>0,00</b>	<b>0,00</b>
	<b>JUMLAH BELANJA</b>	<b>2.336.300.148,00</b>	<b>1.980.943.919,00</b>	<b>355.356.229,00</b>	<b>84,79</b>
	<b>SURPLUS/DEFISIT</b>	<b>(2.336.300.148,00)</b>	<b>(1.980.943.919,00)</b>	<b>(355.356.229,00)</b>	<b>84,79</b>
<b>6</b>	<b>PEMBIAYAAN</b>				
<b>6.1.</b>	<b>PENERIMAAN PEMBIAYAAN</b>	<b>0,00</b>	<b>0,00</b>	<b>0,00</b>	<b>0,00</b>
6.1.01.	Penggunaan SiLPA	0,00	0,00	0,00	0,00
6.1.02.	Pencairan Dana Cadangan	0,00	0,00	0,00	0,00
6.1.03.	Hasil Penjualan Kekayaan Daerah yang Dipisahkan	0,00	0,00	0,00	0,00
6.1.04.01.	Penerimaan Pinjaman Daerah - Pemerintah Pusat	0,00	0,00	0,00	0,00
6.1.04.02.	Penerimaan Pinjaman Daerah - Pemerintah Daerah Lain	0,00	0,00	0,00	0,00
6.1.04.03.	Penerimaan Pinjaman Daerah - Lembaga Keuangan Bank	0,00	0,00	0,00	0,00
6.1.04.04.	Penerimaan Pinjaman Daerah - Lembaga Keuangan Bukan Bank	0,00	0,00	0,00	0,00
6.1.04.05.	Penerimaan Pinjaman Daerah - Masyarakat (Obligasi Daerah)	0,00	0,00	0,00	0,00
6.1.05.	Penerimaan Kembali Pemberian Pinjaman Daerah	0,00	0,00	0,00	0,00
6.1.06.	Penerimaan Pembiayaan Lainnya	0,00	0,00	0,00	0,00
	<b>Jumlah Penerimaan Pembiayaan</b>	<b>0,00</b>	<b>0,00</b>	<b>0,00</b>	<b>0,00</b>
<b>6.2.</b>	<b>PENGELUARAN PEMBIAYAAN</b>	<b>0,00</b>	<b>0,00</b>	<b>0,00</b>	<b>0,00</b>
6.2.01.	Pembentukan Dana Cadangan	0,00	0,00	0,00	0,00
6.2.02.	Penyertaan Modal Pemerintah Daerah	0,00	0,00	0,00	0,00
6.2.03.01.	Pembayaran Pinjaman Daerah dari Pemerintah Pusat	0,00	0,00	0,00	0,00
6.2.03.02.	Pembayaran Pinjaman dari Pemerintah Daerah Lain	0,00	0,00	0,00	0,00
6.2.03.03.	Pembayaran Pinjaman dari Lembaga Keuangan Bank (LKB)	0,00	0,00	0,00	0,00
6.2.03.04.	Pembayaran Pinjaman dari Lembaga Keuangan Bukan Bank (LKBB)	0,00	0,00	0,00	0,00
6.2.03.05.	Pembayaran Pinjaman Daerah dari Masyarakat	0,00	0,00	0,00	0,00
6.2.04.	Pemberian Pinjaman Daerah	0,00	0,00	0,00	0,00
6.2.05.	Pengeluaran Pembiayaan Lainnya	0,00	0,00	0,00	0,00
	<b>Jumlah Pengeluaran Pembiayaan</b>	<b>0,00</b>	<b>0,00</b>	<b>0,00</b>	<b>0,00</b>
	<b>PEMBIAYAAN NETO</b>	<b>0,00</b>	<b>0,00</b>	<b>0,00</b>	<b>0,00</b>
	<b>Sisa Lebih Pembiayaan Anggaran (SiLPA)</b>	<b>(2.336.300.148,00)</b>	<b>(1.980.943.919,00)</b>	<b>(355.356.229,00)</b>	<b>84,79</b>

Mengetahui,  
Kepala Badan Penanggulangan Bencana Daerah

Kabupaten Sanggau, 31 Desember 2023  
Kepala Sub Bagian Keuangan

Siron,S.Sos,M.Si  
NIP :19630626 198603 1 015

Sri Astuti, S.Akt  
NIP :19770708 200604 2 021

 <b>PEMERINTAH KABUPATEN SANGGAU</b> <b>KECAMATAN SEKAYAM</b> <b>LAPORAN REALISASI ANGGARAN PENDAPATAN DAN BELANJA</b> <b>UNTUK TAHUN YANG BERAKHIR SAMPAI DENGAN 31 DESEMBER TAHUN 2023</b>					
KD REK	URAIAN	JUMLAH (Rp.)		BERTAMBAH/KURANG	
		ANGGARAN	REALISASI	(Rp)	%
1	2	3	4	5	6
<b>4</b>	<b>PENDAPATAN</b>				
<b>4.1.</b>	<b>PENDAPATAN ASLI DAERAH</b>	<b>0,00</b>	<b>0,00</b>	<b>0,00</b>	<b>0,00</b>
4.1.01.	Pendapatan Pajak Daerah	0,00	0,00	0,00	0,00
4.1.02.	Pendapatan Retribusi Daerah	0,00	0,00	0,00	0,00
4.1.03.	Pendapatan Hasil Pengelolaan Kekayaan Daerah yang Dipisahkan	0,00	0,00	0,00	0,00
4.1.04.	Lain-lain PAD yang Sah	0,00	0,00	0,00	0,00
	<b>Jumlah Pendapatan Asli Daerah</b>	<b>0,00</b>	<b>0,00</b>	<b>0,00</b>	<b>0,00</b>
<b>4.2.</b>	<b>PENDAPATAN TRANSFER</b>	<b>0,00</b>	<b>0,00</b>	<b>0,00</b>	<b>0,00</b>
<b>4.2.01.01.</b>	<b>PENDAPATAN TRANSFER PEMERINTAH PUSAT-DANA PERIMBANGAN</b>	<b>0,00</b>	<b>0,00</b>	<b>0,00</b>	<b>0,00</b>
4.2.01.01.01	Dana Bagi Hasil	0,00	0,00	0,00	0,00
4.2.01.01.02	Dana Alokasi Umum	0,00	0,00	0,00	0,00
4.2.01.01.03	Dana Alokasi Khusus-Fisik	0,00	0,00	0,00	0,00
4.2.01.01.04	Dana Alokasi Khusus-Non Fisik	0,00	0,00	0,00	0,00
	<b>Jumlah Pendapatan Transfer Dana Perimbangan</b>	<b>0,00</b>	<b>0,00</b>	<b>0,00</b>	<b>0,00</b>
<b>4.2.01.</b>	<b>PENDAPATAN TRANSFER PEMERINTAH PUSAT-LAINNYA</b>	<b>0,00</b>	<b>0,00</b>	<b>0,00</b>	<b>0,00</b>
4.2.01.02.	Dana Insentif Daerah	0,00	0,00	0,00	0,00
4.2.01.03.	Dana Otonomi Khusus	0,00	0,00	0,00	0,00
4.2.01.04.	Dana Keistimewaan	0,00	0,00	0,00	0,00
4.2.01.05.	Dana Desa	0,00	0,00	0,00	0,00
	<b>Jumlah Pendapatan Transfer Pemerintah Pusat Lainnya</b>	<b>0,00</b>	<b>0,00</b>	<b>0,00</b>	<b>0,00</b>
<b>4.2.02.</b>	<b>PENDAPATAN TRANSFER ANTAR DAERAH</b>	<b>0,00</b>	<b>0,00</b>	<b>0,00</b>	<b>0,00</b>
4.2.02.01.	Pendapatan Bagi Hasil	0,00	0,00	0,00	0,00
4.2.02.02.	Bantuan Keuangan	0,00	0,00	0,00	0,00
	<b>Jumlah Pendapatan Transfer Antar Daerah</b>	<b>0,00</b>	<b>0,00</b>	<b>0,00</b>	<b>0,00</b>
	<b>Total Pendapatan Transfer</b>	<b>0,00</b>	<b>0,00</b>	<b>0,00</b>	<b>0,00</b>
<b>4.3.</b>	<b>LAIN-LAIN PENDAPATAN DAERAH YANG SAH</b>	<b>0,00</b>	<b>0,00</b>	<b>0,00</b>	<b>0,00</b>
4.3.01.	Pendapatan Hibah	0,00	0,00	0,00	0,00
4.3.02.	Pendapatan Dana Darurat	0,00	0,00	0,00	0,00
4.3.03.	Pendapatan Lainnya	0,00	0,00	0,00	0,00
	<b>Jumlah Lain-lain Pendapatan Daerah yang Sah</b>	<b>0,00</b>	<b>0,00</b>	<b>0,00</b>	<b>0,00</b>
	<b>JUMLAH PENDAPATAN</b>	<b>0,00</b>	<b>0,00</b>	<b>0,00</b>	<b>0,00</b>
<b>5</b>	<b>BELANJA</b>				
<b>5.1.</b>	<b>BELANJA OPERASI</b>	<b>2.959.563.867,00</b>	<b>2.436.020.713,00</b>	<b>523.543.154,00</b>	<b>82,31</b>
5.1.01.	Belanja Pegawai	2.193.301.376,00	1.702.152.344,00	491.149.032,00	77,61
5.1.01.01	Belanja Gaji dan Tunjangan ASN	1.392.077.012,00	1.094.872.334,00	297.204.678,00	78,65
5.1.01.01.01	Belanja Gaji Pokok ASN	1.029.708.211,00	812.040.000,00	217.668.211,00	78,86

KD REK	URAIAN	JUMLAH (Rp.)		BERTAMBAH/KURANG	
		ANGGARAN	REALISASI	(Rp)	%
1	2	3	4	5	6
5.1.01.01.01.0001	Belanja Gaji Pokok PNS	1.029.708.211,00	812.040.000,00	217.668.211,00	78,86
5.1.01.01.02	Belanja Tunjangan Keluarga ASN	103.250.994,00	83.680.886,00	19.570.108,00	81,05
5.1.01.01.02.0001	Belanja Tunjangan Keluarga PNS	103.250.994,00	83.680.886,00	19.570.108,00	81,05
5.1.01.01.03	Belanja Tunjangan Jabatan ASN	80.993.920,00	68.300.000,00	12.693.920,00	84,33
5.1.01.01.03.0001	Belanja Tunjangan Jabatan PNS	80.993.920,00	68.300.000,00	12.693.920,00	84,33
5.1.01.01.04	Belanja Tunjangan Fungsional ASN	7.386.400,00	3.600.000,00	3.786.400,00	48,74
5.1.01.01.04.0001	Belanja Tunjangan Fungsional PNS	7.386.400,00	3.600.000,00	3.786.400,00	48,74
5.1.01.01.05	Belanja Tunjangan Fungsional Umum ASN	33.404.280,00	20.760.000,00	12.644.280,00	62,15
5.1.01.01.05.0001	Belanja Tunjangan Fungsional Umum PNS	33.404.280,00	20.760.000,00	12.644.280,00	62,15
5.1.01.01.06	Belanja Tunjangan Beras ASN	58.679.320,00	46.658.940,00	12.020.380,00	79,52
5.1.01.01.06.0001	Belanja Tunjangan Beras PNS	58.679.320,00	46.658.940,00	12.020.380,00	79,52
5.1.01.01.07	Belanja Tunjangan PPh/Tunjangan Khusus ASN	1.747.116,00	665.835,00	1.081.281,00	38,11
5.1.01.01.07.0001	Belanja Tunjangan PPh/Tunjangan Khusus PNS	1.747.116,00	665.835,00	1.081.281,00	38,11
5.1.01.01.08	Belanja Pembulatan Gaji ASN	11.340,00	8.229,00	3.111,00	72,57
5.1.01.01.08.0001	Belanja Pembulatan Gaji PNS	11.340,00	8.229,00	3.111,00	72,57
5.1.01.01.09	Belanja Iuran Jaminan Kesehatan ASN	67.665.339,00	52.680.821,00	14.984.518,00	77,85
5.1.01.01.09.0001	Belanja Iuran Jaminan Kesehatan PNS	67.665.339,00	52.680.821,00	14.984.518,00	77,85
5.1.01.01.10	Belanja Iuran Jaminan Kecelakaan Kerja ASN	2.422.950,00	1.619.395,00	803.555,00	66,84
5.1.01.01.10.0001	Belanja Iuran Jaminan Kecelakaan Kerja PNS	2.422.950,00	1.619.395,00	803.555,00	66,84
5.1.01.01.11	Belanja Iuran Jaminan Kematian ASN	6.807.142,00	4.858.228,00	1.948.914,00	71,37
5.1.01.01.11.0001	Belanja Iuran Jaminan Kematian PNS	6.807.142,00	4.858.228,00	1.948.914,00	71,37
5.1.01.02	Belanja Tambahan Penghasilan ASN	729.474.364,00	540.480.010,00	188.994.354,00	74,09
5.1.01.02.01	Tambahan Penghasilan berdasarkan Beban Kerja ASN	286.221.433,00	196.773.323,00	89.448.110,00	68,75
5.1.01.02.01.0001	Tambahan Penghasilan berdasarkan Beban Kerja PNS	286.221.433,00	196.773.323,00	89.448.110,00	68,75
5.1.01.02.03	Tambahan Penghasilan berdasarkan Kondisi Kerja ASN	71.604.216,00	48.546.764,00	23.057.452,00	67,80
5.1.01.02.03.0001	Tambahan Penghasilan berdasarkan Kondisi Kerja PNS	71.604.216,00	48.546.764,00	23.057.452,00	67,80
5.1.01.02.05	Tambahan Penghasilan berdasarkan Prestasi Kerja ASN	371.648.715,00	295.159.923,00	76.488.792,00	79,42
5.1.01.02.05.0001	Tambahan Penghasilan berdasarkan Prestasi Kerja PNS	371.648.715,00	295.159.923,00	76.488.792,00	79,42
5.1.01.03	Tambahan Penghasilan berdasarkan Pertimbangan Objektif Lainnya ASN	71.750.000,00	66.800.000,00	4.950.000,00	93,10
5.1.01.03.07	Belanja Honorarium	60.950.000,00	56.000.000,00	4.950.000,00	91,88
5.1.01.03.07.0001	Belanja Honorarium Penanggungjawaban Pengelola Keuangan	60.150.000,00	55.200.000,00	4.950.000,00	91,77
5.1.01.03.07.0002	Belanja Honorarium Pengadaan Barang/Jasa	800.000,00	800.000,00	0,00	100,00
5.1.01.03.08	Belanja Jasa Pengelolaan BMD	10.800.000,00	10.800.000,00	0,00	100,00
5.1.01.03.08.0002	Belanja Jasa Pengelolaan BMD yang Tidak Menghasilkan Pendapatan	10.800.000,00	10.800.000,00	0,00	100,00
5.1.02.	Belanja Barang dan Jasa	746.262.491,00	713.868.369,00	32.394.122,00	95,66
5.1.02.01	Belanja Barang	305.477.984,00	295.698.770,00	9.779.214,00	96,80
5.1.02.01.01	Belanja Barang Pakai Habis	305.477.984,00	295.698.770,00	9.779.214,00	96,80

KD REK	URAIAN	JUMLAH (Rp.)		BERTAMBAH/KURANG	
		ANGGARAN	REALISASI	(Rp)	%
1	2	3	4	5	6
5.1.02.01.01.0001	Belanja Bahan-Bahan Bangunan dan Konstruksi	9.175.260,00	9.175.260,00	0,00	100,00
5.1.02.01.01.0004	Belanja Bahan-Bahan Bakar dan Pelumas	26.100.000,00	26.089.480,00	10.520,00	99,96
5.1.02.01.01.0010	Belanja Bahan-Isi Tabung Gas	560.000,00	560.000,00	0,00	100,00
5.1.02.01.01.0012	Belanja Bahan-Bahan Lainnya	14.208.000,00	14.208.000,00	0,00	100,00
5.1.02.01.01.0013	Belanja Suku Cadang-Suku Cadang Alat Angkutan	38.068.560,00	37.036.390,00	1.032.170,00	97,29
5.1.02.01.01.0024	Belanja Alat/Bahan untuk Kegiatan Kantor-Alat Tulis Kantor	27.554.730,00	25.866.980,00	1.687.750,00	93,87
5.1.02.01.01.0025	Belanja Alat/Bahan untuk Kegiatan Kantor- Kertas dan Cover	55.417.860,00	54.407.750,00	1.010.110,00	98,18
5.1.02.01.01.0026	Belanja Alat/Bahan untuk Kegiatan Kantor- Bahan Cetak	20.441.394,00	16.292.730,00	4.148.664,00	79,70
5.1.02.01.01.0029	Belanja Alat/Bahan untuk Kegiatan Kantor-Bahan Komputer	8.320.560,00	7.226.080,00	1.094.480,00	86,85
5.1.02.01.01.0030	Belanja Alat/Bahan untuk Kegiatan Kantor-Perabot Kantor	2.422.020,00	2.207.300,00	214.720,00	91,13
5.1.02.01.01.0031	Belanja Alat/Bahan untuk Kegiatan Kantor-Alat Listrik	3.246.750,00	2.925.000,00	321.750,00	90,09
5.1.02.01.01.0032	Belanja Alat/Bahan untuk Kegiatan Kantor-Perlengkapan Dinas	20.279.700,00	20.279.700,00	0,00	100,00
5.1.02.01.01.0036	Belanja Alat/Bahan untuk Kegiatan Kantor-Alat/Bahan untuk Kegiatan Kantor Lainnya	238.650,00	215.000,00	23.650,00	90,09
5.1.02.01.01.0043	Belanja Natura dan Pakan-Natura	36.034.500,00	35.959.100,00	75.400,00	99,79
5.1.02.01.01.0052	Belanja Makanan dan Minuman Rapat	15.750.000,00	15.750.000,00	0,00	100,00
5.1.02.01.01.0053	Belanja Makanan dan Minuman Jamuan Tamu	27.660.000,00	27.500.000,00	160.000,00	99,42
5.1.02.02	Belanja Jasa	248.345.507,00	236.467.174,00	11.878.333,00	95,22
5.1.02.02.01	Belanja Jasa Kantor	214.184.707,00	204.142.482,00	10.042.225,00	95,31
5.1.02.02.01.0004	Honorarium Tim Pelaksana Kegiatan dan Sekretariat Tim Pelaksana Kegiatan	8.800.000,00	8.800.000,00	0,00	100,00
5.1.02.02.01.0011	Honorarium Penyelenggaraan Kegiatan Pendidikan dan Pelatihan	1.200.000,00	1.200.000,00	0,00	100,00
5.1.02.02.01.0016	Belanja Jasa Tenaga Penanganan Prasarana dan Sarana Umum	45.340.000,00	45.340.000,00	0,00	100,00
5.1.02.02.01.0030	Belanja Jasa Tenaga Kebersihan	119.020.000,00	119.020.000,00	0,00	100,00
5.1.02.02.01.0060	Belanja Tagihan Air	7.360.500,00	7.360.500,00	0,00	100,00
5.1.02.02.01.0061	Belanja Tagihan Listrik	17.574.207,00	12.436.352,00	5.137.855,00	70,76
5.1.02.02.01.0063	Belanja Kawat/Faksimili/Internet/TV Berlangganan	10.890.000,00	7.577.530,00	3.312.470,00	69,58
5.1.02.02.01.0067	Belanja Pembayaran Pajak, Bea, dan Perizinan	4.000.000,00	2.408.100,00	1.591.900,00	60,20
5.1.02.02.02	Belanja Iuran Jaminan/Asuransi	19.160.800,00	17.324.692,00	1.836.108,00	90,42
5.1.02.02.02.0005	Belanja Iuran Jaminan Kesehatan bagi Non ASN	12.600.000,00	11.354.868,00	1.245.132,00	90,12
5.1.02.02.02.0006	Belanja Iuran Jaminan Kecelakaan Kerja bagi Non ASN	604.800,00	342.144,00	262.656,00	56,57
5.1.02.02.02.0007	Belanja Iuran Jaminan Kematian bagi Non ASN	756.000,00	427.680,00	328.320,00	56,57
5.1.02.02.02.0008	Belanja Asuransi Barang Milik Daerah	5.200.000,00	5.200.000,00	0,00	100,00
5.1.02.02.12	Belanja Kursus/Pelatihan, Sosialisasi, Bimbingan Teknis serta Pendidikan dan Pelatihan	15.000.000,00	15.000.000,00	0,00	100,00
5.1.02.02.12.0001	Belanja Kursus Singkat/Pelatihan	15.000.000,00	15.000.000,00	0,00	100,00
5.1.02.03	Belanja Pemeliharaan	800.000,00	800.000,00	0,00	100,00

KD REK	URAIAN	JUMLAH (Rp.)		BERTAMBAH/KURANG	
		ANGGARAN	REALISASI	(Rp)	%
1	2	3	4	5	6
5.1.02.03.02	Belanja Pemeliharaan Peralatan dan Mesin	800.000,00	800.000,00	0,00	100,00
5.1.02.03.02.0120	Belanja Pemeliharaan Alat Kantor dan Rumah Tangga-Alat Rumah Tangga-Alat Pembersih	800.000,00	800.000,00	0,00	100,00
5.1.02.03.02.0405	Belanja Pemeliharaan Komputer-Komputer Unit-Personal Computer	0,00	0,00	0,00	0,00
5.1.02.03.02.0409	Belanja Pemeliharaan Komputer-Peralatan Komputer-Peralatan Personal Computer	0,00	0,00	0,00	0,00
5.1.02.04	Belanja Perjalanan Dinas	191.639.000,00	180.902.425,00	10.736.575,00	94,40
5.1.02.04.01	Belanja Perjalanan Dinas Dalam Negeri	191.639.000,00	180.902.425,00	10.736.575,00	94,40
5.1.02.04.01.0001	Belanja Perjalanan Dinas Biasa	45.189.000,00	34.502.425,00	10.686.575,00	76,35
5.1.02.04.01.0003	Belanja Perjalanan Dinas Dalam Kota	146.450.000,00	146.400.000,00	50.000,00	99,97
5.1.03.	Belanja Bunga	0,00	0,00	0,00	0,00
5.1.04.	Belanja Subsidi	0,00	0,00	0,00	0,00
5.1.05.	Belanja Hibah	20.000.000,00	20.000.000,00	0,00	100,00
5.1.05.05	Belanja Hibah kepada Badan, Lembaga, Organisasi Kemasyarakatan yang Berbadan Hukum Indonesia	20.000.000,00	20.000.000,00	0,00	100,00
5.1.05.05.03	Belanja Hibah kepada Badan dan Lembaga Nirlaba, Sukarela Bersifat Sosial Kemasyarakatan	20.000.000,00	20.000.000,00	0,00	100,00
5.1.05.05.03.0001	Belanja Hibah Uang kepada Badan dan Lembaga Nirlaba, Sukarela Bersifat Sosial Kemasyarakatan	20.000.000,00	20.000.000,00	0,00	100,00
5.1.06.	Belanja Bantuan Sosial	0,00	0,00	0,00	0,00
	<b>Jumlah Belanja Operasi</b>	<b>2.959.563.867,00</b>	<b>2.436.020.713,00</b>	<b>523.543.154,00</b>	<b>82,31</b>
<b>5.2.</b>	<b>BELANJA MODAL</b>	<b>49.987.740,00</b>	<b>49.987.740,00</b>	<b>0,00</b>	<b>100,00</b>
5.2.01.	Belanja Tanah	0,00	0,00	0,00	0,00
5.2.02.	Belanja Peralatan dan Mesin	49.987.740,00	49.987.740,00	0,00	100,00
5.2.02.05	Belanja Modal Alat Kantor dan Rumah Tangga	13.074.690,00	13.074.690,00	0,00	100,00
5.2.02.05.02	Belanja Modal Alat Rumah Tangga	13.074.690,00	13.074.690,00	0,00	100,00
5.2.02.05.02.0006	Belanja Modal Alat Rumah Tangga Lainnya (Home Use)	13.074.690,00	13.074.690,00	0,00	100,00
5.2.02.10	Belanja Modal Komputer	36.913.050,00	36.913.050,00	0,00	100,00
5.2.02.10.01	Belanja Modal Komputer Unit	27.746.670,00	27.746.670,00	0,00	100,00
5.2.02.10.01.0002	Belanja Modal Personal Computer	27.746.670,00	27.746.670,00	0,00	100,00
5.2.02.10.02	Belanja Modal Peralatan Komputer	9.166.380,00	9.166.380,00	0,00	100,00
5.2.02.10.02.0003	Belanja Modal Peralatan Personal Computer	9.166.380,00	9.166.380,00	0,00	100,00
5.2.03.	Belanja Gedung dan Bangunan	0,00	0,00	0,00	0,00
5.2.04.	Belanja Jalan, Irigasi dan Jaringan	0,00	0,00	0,00	0,00
5.2.05.	Belanja Aset Tetap Lainnya	0,00	0,00	0,00	0,00
5.2.06.	Belanja Aset Lainnya	0,00	0,00	0,00	0,00
	<b>Jumlah Belanja Modal</b>	<b>49.987.740,00</b>	<b>49.987.740,00</b>	<b>0,00</b>	<b>100,00</b>
<b>5.3.</b>	<b>BELANJA TAK TERDUGA</b>	<b>0,00</b>	<b>0,00</b>	<b>0,00</b>	<b>0,00</b>
5.3.01.	Belanja Tak Terduga	0,00	0,00	0,00	0,00
	<b>Jumlah Belanja Tak Terduga</b>	<b>0,00</b>	<b>0,00</b>	<b>0,00</b>	<b>0,00</b>
<b>5.4.</b>	<b>BELANJA TRANSFER</b>	<b>0,00</b>	<b>0,00</b>	<b>0,00</b>	<b>0,00</b>
5.4.01.	Belanja Bagi Hasil	0,00	0,00	0,00	0,00

KD REK	URAIAN	JUMLAH (Rp.)		BERTAMBAH/KURANG	
		ANGGARAN	REALISASI	(Rp)	%
1	2	3	4	5	6
5.4.02.	Belanja Bantuan Keuangan	0,00	0,00	0,00	0,00
	<b>Jumlah Belanja Transfer</b>	<b>0,00</b>	<b>0,00</b>	<b>0,00</b>	<b>0,00</b>
	<b>JUMLAH BELANJA</b>	<b>3.009.551.607,00</b>	<b>2.486.008.453,00</b>	<b>523.543.154,00</b>	<b>82,60</b>
	<b>SURPLUS/DEFISIT</b>	<b>(3.009.551.607,00)</b>	<b>(2.486.008.453,00)</b>	<b>(523.543.154,00)</b>	<b>82,60</b>
<b>6</b>	<b>PEMBIAYAAN</b>				
<b>6.1.</b>	<b>PENERIMAAN PEMBIAYAAN</b>	<b>0,00</b>	<b>0,00</b>	<b>0,00</b>	<b>0,00</b>
6.1.01.	Penggunaan SiLPA	0,00	0,00	0,00	0,00
6.1.02.	Pencairan Dana Cadangan	0,00	0,00	0,00	0,00
6.1.03.	Hasil Penjualan Kekayaan Daerah yang Dipisahkan	0,00	0,00	0,00	0,00
6.1.04.01.	Penerimaan Pinjaman Daerah - Pemerintah Pusat	0,00	0,00	0,00	0,00
6.1.04.02.	Penerimaan Pinjaman Daerah - Pemerintah Daerah Lain	0,00	0,00	0,00	0,00
6.1.04.03.	Penerimaan Pinjaman Daerah - Lembaga Keuangan Bank	0,00	0,00	0,00	0,00
6.1.04.04.	Penerimaan Pinjaman Daerah - Lembaga Keuangan Bukan Bank	0,00	0,00	0,00	0,00
6.1.04.05.	Penerimaan Pinjaman Daerah - Masyarakat (Obligasi Daerah)	0,00	0,00	0,00	0,00
6.1.05.	Penerimaan Kembali Pemberian Pinjaman Daerah	0,00	0,00	0,00	0,00
6.1.06.	Penerimaan Pembiayaan Lainnya	0,00	0,00	0,00	0,00
	<b>Jumlah Penerimaan Pembiayaan</b>	<b>0,00</b>	<b>0,00</b>	<b>0,00</b>	<b>0,00</b>
<b>6.2.</b>	<b>PENGELUARAN PEMBIAYAAN</b>	<b>0,00</b>	<b>0,00</b>	<b>0,00</b>	<b>0,00</b>
6.2.01.	Pembentukan Dana Cadangan	0,00	0,00	0,00	0,00
6.2.02.	Penyertaan Modal Pemerintah Daerah	0,00	0,00	0,00	0,00
6.2.03.01.	Pembayaran Pinjaman Daerah dari Pemerintah Pusat	0,00	0,00	0,00	0,00
6.2.03.02.	Pembayaran Pinjaman dari Pemerintah Daerah Lain	0,00	0,00	0,00	0,00
6.2.03.03.	Pembayaran Pinjaman dari Lembaga Keuangan Bank (LKB)	0,00	0,00	0,00	0,00
6.2.03.04.	Pembayaran Pinjaman dari Lembaga Keuangan Bukan Bank (LKBB)	0,00	0,00	0,00	0,00
6.2.03.05.	Pembayaran Pinjaman Daerah dari Masyarakat	0,00	0,00	0,00	0,00
6.2.04.	Pemberian Pinjaman Daerah	0,00	0,00	0,00	0,00
6.2.05.	Pengeluaran Pembiayaan Lainnya	0,00	0,00	0,00	0,00
	<b>Jumlah Pengeluaran Pembiayaan</b>	<b>0,00</b>	<b>0,00</b>	<b>0,00</b>	<b>0,00</b>
	<b>PEMBIAYAAN NETO</b>	<b>0,00</b>	<b>0,00</b>	<b>0,00</b>	<b>0,00</b>
	<b>Sisa Lebih Pembiayaan Anggaran (SiLPA)</b>	<b>(3.009.551.607,00)</b>	<b>(2.486.008.453,00)</b>	<b>(523.543.154,00)</b>	<b>82,60</b>


Mengetahui,  
Kepala Badan Penanggulangan Bencana Daerah

Kabupaten Sanggau, 31 Desember 2023  
Kepala Sub Bagian Keuangan

Siron,S.Sos,M.Si  
NIP :19630626 198603 1 015

Sri Astuti, S.Akt  
NIP :19770708 200604 2 021



 <b>PEMERINTAH KABUPATEN SANGGAU</b> <b>KECAMATAN KEMBAYAN</b> <b>LAPORAN REALISASI ANGGARAN PENDAPATAN DAN BELANJA</b> <b>UNTUK TAHUN YANG BERAKHIR SAMPAI DENGAN 31 DESEMBER TAHUN 2023</b>					
KD REK	URAIAN	JUMLAH (Rp.)		BERTAMBAH/KURANG	
		ANGGARAN	REALISASI	(Rp)	%
1	2	3	4	5	6
<b>4</b>	<b>PENDAPATAN</b>				
<b>4.1.</b>	<b>PENDAPATAN ASLI DAERAH</b>	<b>0,00</b>	<b>0,00</b>	<b>0,00</b>	<b>0,00</b>
4.1.01.	Pendapatan Pajak Daerah	0,00	0,00	0,00	0,00
4.1.02.	Pendapatan Retribusi Daerah	0,00	0,00	0,00	0,00
4.1.03.	Pendapatan Hasil Pengelolaan Kekayaan Daerah yang Dipisahkan	0,00	0,00	0,00	0,00
4.1.04.	Lain-lain PAD yang Sah	0,00	0,00	0,00	0,00
	<b>Jumlah Pendapatan Asli Daerah</b>	<b>0,00</b>	<b>0,00</b>	<b>0,00</b>	<b>0,00</b>
<b>4.2.</b>	<b>PENDAPATAN TRANSFER</b>	<b>0,00</b>	<b>0,00</b>	<b>0,00</b>	<b>0,00</b>
<b>4.2.01.01.</b>	<b>PENDAPATAN TRANSFER PEMERINTAH PUSAT-DANA PERIMBANGAN</b>	<b>0,00</b>	<b>0,00</b>	<b>0,00</b>	<b>0,00</b>
4.2.01.01.01	Dana Bagi Hasil	0,00	0,00	0,00	0,00
4.2.01.01.02	Dana Alokasi Umum	0,00	0,00	0,00	0,00
4.2.01.01.03	Dana Alokasi Khusus-Fisik	0,00	0,00	0,00	0,00
4.2.01.01.04	Dana Alokasi Khusus-Non Fisik	0,00	0,00	0,00	0,00
	<b>Jumlah Pendapatan Transfer Dana Perimbangan</b>	<b>0,00</b>	<b>0,00</b>	<b>0,00</b>	<b>0,00</b>
<b>4.2.01.</b>	<b>PENDAPATAN TRANSFER PEMERINTAH PUSAT-LAINNYA</b>	<b>0,00</b>	<b>0,00</b>	<b>0,00</b>	<b>0,00</b>
4.2.01.02.	Dana Insentif Daerah	0,00	0,00	0,00	0,00
4.2.01.03.	Dana Otonomi Khusus	0,00	0,00	0,00	0,00
4.2.01.04.	Dana Keistimewaan	0,00	0,00	0,00	0,00
4.2.01.05.	Dana Desa	0,00	0,00	0,00	0,00
	<b>Jumlah Pendapatan Transfer Pemerintah Pusat Lainnya</b>	<b>0,00</b>	<b>0,00</b>	<b>0,00</b>	<b>0,00</b>
<b>4.2.02.</b>	<b>PENDAPATAN TRANSFER ANTAR DAERAH</b>	<b>0,00</b>	<b>0,00</b>	<b>0,00</b>	<b>0,00</b>
4.2.02.01.	Pendapatan Bagi Hasil	0,00	0,00	0,00	0,00
4.2.02.02.	Bantuan Keuangan	0,00	0,00	0,00	0,00
	<b>Jumlah Pendapatan Transfer Antar Daerah</b>	<b>0,00</b>	<b>0,00</b>	<b>0,00</b>	<b>0,00</b>
	<b>Total Pendapatan Transfer</b>	<b>0,00</b>	<b>0,00</b>	<b>0,00</b>	<b>0,00</b>
<b>4.3.</b>	<b>LAIN-LAIN PENDAPATAN DAERAH YANG SAH</b>	<b>0,00</b>	<b>0,00</b>	<b>0,00</b>	<b>0,00</b>
4.3.01.	Pendapatan Hibah	0,00	0,00	0,00	0,00
4.3.02.	Pendapatan Dana Darurat	0,00	0,00	0,00	0,00
4.3.03.	Pendapatan Lainnya	0,00	0,00	0,00	0,00
	<b>Jumlah Lain-lain Pendapatan Daerah yang Sah</b>	<b>0,00</b>	<b>0,00</b>	<b>0,00</b>	<b>0,00</b>
	<b>JUMLAH PENDAPATAN</b>	<b>0,00</b>	<b>0,00</b>	<b>0,00</b>	<b>0,00</b>
<b>5</b>	<b>BELANJA</b>				
<b>5.1.</b>	<b>BELANJA OPERASI</b>	<b>2.790.743.140,00</b>	<b>2.531.266.959,00</b>	<b>259.476.181,00</b>	<b>90,70</b>
5.1.01.	Belanja Pegawai	1.984.422.383,00	1.853.638.864,00	130.783.519,00	93,41
5.1.01.01	Belanja Gaji dan Tunjangan ASN	1.229.446.861,00	1.173.852.833,00	55.594.028,00	95,48
5.1.01.01.01	Belanja Gaji Pokok ASN	888.069.020,00	856.048.900,00	32.020.120,00	96,39

KD REK	URAIAN	JUMLAH (Rp.)		BERTAMBAH/KURANG	
		ANGGARAN	REALISASI	(Rp)	%
1	2	3	4	5	6
5.1.01.01.01.0001	Belanja Gaji Pokok PNS	888.069.020,00	856.048.900,00	32.020.120,00	96,39
5.1.01.01.02	Belanja Tunjangan Keluarga ASN	100.882.971,00	94.811.022,00	6.071.949,00	93,98
5.1.01.01.02.0001	Belanja Tunjangan Keluarga PNS	100.882.971,00	94.811.022,00	6.071.949,00	93,98
5.1.01.01.03	Belanja Tunjangan Jabatan ASN	69.451.000,00	67.030.000,00	2.421.000,00	96,51
5.1.01.01.03.0001	Belanja Tunjangan Jabatan PNS	69.451.000,00	67.030.000,00	2.421.000,00	96,51
5.1.01.01.04	Belanja Tunjangan Fungsional ASN	4.557.000,00	3.300.000,00	1.257.000,00	72,42
5.1.01.01.04.0001	Belanja Tunjangan Fungsional PNS	4.557.000,00	3.300.000,00	1.257.000,00	72,42
5.1.01.01.05	Belanja Tunjangan Fungsional Umum ASN	30.380.000,00	28.155.000,00	2.225.000,00	92,68
5.1.01.01.05.0001	Belanja Tunjangan Fungsional Umum PNS	30.380.000,00	28.155.000,00	2.225.000,00	92,68
5.1.01.01.06	Belanja Tunjangan Beras ASN	62.885.907,00	58.153.260,00	4.732.647,00	92,47
5.1.01.01.06.0001	Belanja Tunjangan Beras PNS	62.885.907,00	58.153.260,00	4.732.647,00	92,47
5.1.01.01.07	Belanja Tunjangan PPh/Tunjangan Khusus ASN	1.053.627,00	133.692,00	919.935,00	12,69
5.1.01.01.07.0001	Belanja Tunjangan PPh/Tunjangan Khusus PNS	1.053.627,00	133.692,00	919.935,00	12,69
5.1.01.01.08	Belanja Pembulatan Gaji ASN	14.815,00	12.591,00	2.224,00	84,99
5.1.01.01.08.0001	Belanja Pembulatan Gaji PNS	14.815,00	12.591,00	2.224,00	84,99
5.1.01.01.09	Belanja Iuran Jaminan Kesehatan ASN	63.618.876,00	59.108.577,00	4.510.299,00	92,91
5.1.01.01.09.0001	Belanja Iuran Jaminan Kesehatan PNS	63.618.876,00	59.108.577,00	4.510.299,00	92,91
5.1.01.01.10	Belanja Iuran Jaminan Kecelakaan Kerja ASN	2.464.158,00	1.774.941,00	689.217,00	72,03
5.1.01.01.10.0001	Belanja Iuran Jaminan Kecelakaan Kerja PNS	2.464.158,00	1.774.941,00	689.217,00	72,03
5.1.01.01.11	Belanja Iuran Jaminan Kematian ASN	6.069.487,00	5.324.850,00	744.637,00	87,73
5.1.01.01.11.0001	Belanja Iuran Jaminan Kematian PNS	6.069.487,00	5.324.850,00	744.637,00	87,73
5.1.01.02	Belanja Tambahan Penghasilan ASN	684.175.522,00	618.586.031,00	65.589.491,00	90,41
5.1.01.02.01	Tambahan Penghasilan berdasarkan Beban Kerja ASN	258.576.838,00	226.975.795,00	31.601.043,00	87,78
5.1.01.02.01.0001	Tambahan Penghasilan berdasarkan Beban Kerja PNS	258.576.838,00	226.975.795,00	31.601.043,00	87,78
5.1.01.02.03	Tambahan Penghasilan berdasarkan Kondisi Kerja ASN	51.894.842,00	51.506.044,00	388.798,00	99,25
5.1.01.02.03.0001	Tambahan Penghasilan berdasarkan Kondisi Kerja PNS	51.894.842,00	51.506.044,00	388.798,00	99,25
5.1.01.02.04	Tambahan Penghasilan berdasarkan Kelangkaan Profesi ASN	0,00	0,00	0,00	0,00
5.1.01.02.04.0001	Tambahan Penghasilan berdasarkan Kelangkaan Profesi PNS	0,00	0,00	0,00	0,00
5.1.01.02.05	Tambahan Penghasilan berdasarkan Prestasi Kerja ASN	373.703.842,00	340.104.192,00	33.599.650,00	91,01
5.1.01.02.05.0001	Tambahan Penghasilan berdasarkan Prestasi Kerja PNS	373.703.842,00	340.104.192,00	33.599.650,00	91,01
5.1.01.03	Tambahan Penghasilan berdasarkan Pertimbangan Objektif Lainnya ASN	70.800.000,00	61.200.000,00	9.600.000,00	86,44
5.1.01.03.07	Belanja Honorarium	60.000.000,00	50.400.000,00	9.600.000,00	84,00
5.1.01.03.07.0001	Belanja Honorarium Penanggungjawaban Pengelola Keuangan	55.200.000,00	50.400.000,00	4.800.000,00	91,30
5.1.01.03.07.0002	Belanja Honorarium Pengadaan Barang/Jasa	4.800.000,00	0,00	4.800.000,00	0,00
5.1.01.03.08	Belanja Jasa Pengelolaan BMD	10.800.000,00	10.800.000,00	0,00	100,00

KD REK	URAIAN	JUMLAH (Rp.)		BERTAMBAH/KURANG	
		ANGGARAN	REALISASI	(Rp)	%
1	2	3	4	5	6
5.1.01.03.08.0002	Belanja Jasa Pengelolaan BMD yang Tidak Menghasilkan Pendapatan	10.800.000,00	10.800.000,00	0,00	100,00
5.1.02.	Belanja Barang dan Jasa	786.320.757,00	657.628.095,00	128.692.662,00	83,63
5.1.02.01	Belanja Barang	222.204.457,00	202.042.850,00	20.161.607,00	90,93
5.1.02.01.01	Belanja Barang Pakai Habis	222.204.457,00	202.042.850,00	20.161.607,00	90,93
5.1.02.01.01.0001	Belanja Bahan-Bahan Bangunan dan Konstruksi	32.201.100,00	32.201.100,00	0,00	100,00
5.1.02.01.01.0004	Belanja Bahan-Bahan Bakar dan Pelumas	7.381.500,00	6.966.400,00	415.100,00	94,38
5.1.02.01.01.0010	Belanja Bahan-Isi Tabung Gas	5.328.000,00	5.324.000,00	4.000,00	99,92
5.1.02.01.01.0013	Belanja Suku Cadang-Suku Cadang Alat Angkutan	29.267.370,00	29.231.720,00	35.650,00	99,88
5.1.02.01.01.0024	Belanja Alat/Bahan untuk Kegiatan Kantor-Alat Tulis Kantor	14.351.190,00	13.668.100,00	683.090,00	95,24
5.1.02.01.01.0025	Belanja Alat/Bahan untuk Kegiatan Kantor- Kertas dan Cover	15.858.570,00	15.506.600,00	351.970,00	97,78
5.1.02.01.01.0026	Belanja Alat/Bahan untuk Kegiatan Kantor- Bahan Cetak	4.668.127,00	4.389.850,00	278.277,00	94,04
5.1.02.01.01.0027	Belanja Alat/Bahan untuk Kegiatan Kantor-Benda Pos	1.800.000,00	1.800.000,00	0,00	100,00
5.1.02.01.01.0029	Belanja Alat/Bahan untuk Kegiatan Kantor-Bahan Komputer	9.943.380,00	9.928.600,00	14.780,00	99,85
5.1.02.01.01.0030	Belanja Alat/Bahan untuk Kegiatan Kantor-Perabot Kantor	3.365.520,00	3.355.600,00	9.920,00	99,71
5.1.02.01.01.0031	Belanja Alat/Bahan untuk Kegiatan Kantor-Alat Listrik	6.808.740,00	6.734.000,00	74.740,00	98,90
5.1.02.01.01.0032	Belanja Alat/Bahan untuk Kegiatan Kantor-Perlengkapan Dinas	14.985.000,00	14.985.000,00	0,00	100,00
5.1.02.01.01.0036	Belanja Alat/Bahan untuk Kegiatan Kantor-Alat/Bahan untuk Kegiatan Kantor Lainnya	1.265.400,00	1.264.500,00	900,00	99,93
5.1.02.01.01.0043	Belanja Natura dan Pakan-Natura	21.967.680,00	21.919.500,00	48.180,00	99,78
5.1.02.01.01.0052	Belanja Makanan dan Minuman Rapat	26.250.000,00	8.005.000,00	18.245.000,00	30,50
5.1.02.01.01.0053	Belanja Makanan dan Minuman Jamuan Tamu	3.000.000,00	3.000.000,00	0,00	100,00
5.1.02.01.01.0077	Belanja Pakaian Paskibraka	23.762.880,00	23.762.880,00	0,00	100,00
5.1.02.02	Belanja Jasa	223.877.800,00	199.776.890,00	24.100.910,00	89,23
5.1.02.02.01	Belanja Jasa Kantor	184.917.000,00	163.519.350,00	21.397.650,00	88,43
5.1.02.02.01.0004	Honorarium Tim Pelaksana Kegiatan dan Sekretariat Tim Pelaksana Kegiatan	6.600.000,00	6.600.000,00	0,00	100,00
5.1.02.02.01.0028	Belanja Jasa Tenaga Pelayanan Umum	85.100.000,00	74.460.000,00	10.640.000,00	87,50
5.1.02.02.01.0030	Belanja Jasa Tenaga Kebersihan	65.220.000,00	65.220.000,00	0,00	100,00
5.1.02.02.01.0060	Belanja Tagihan Air	0,00	0,00	0,00	0,00
5.1.02.02.01.0061	Belanja Tagihan Listrik	11.107.000,00	7.326.000,00	3.781.000,00	65,96
5.1.02.02.01.0063	Belanja Kawat/Faksimili/Internet/TV Berlangganan	10.890.000,00	9.000.750,00	1.889.250,00	82,65
5.1.02.02.01.0067	Belanja Pembayaran Pajak, Bea, dan Perizinan	6.000.000,00	912.600,00	5.087.400,00	15,21
5.1.02.02.02	Belanja Iuran Jaminan/Asuransi	13.960.800,00	11.257.540,00	2.703.260,00	80,64
5.1.02.02.02.0005	Belanja Iuran Jaminan Kesehatan bagi Non ASN	12.600.000,00	10.543.806,00	2.056.194,00	83,68
5.1.02.02.02.0006	Belanja Iuran Jaminan Kecelakaan Kerja bagi Non ASN	604.800,00	317.304,00	287.496,00	52,46
5.1.02.02.02.0007	Belanja Iuran Jaminan Kematian bagi Non ASN	756.000,00	396.430,00	359.570,00	52,44
5.1.02.02.12	Belanja Kursus/Pelatihan, Sosialisasi, Bimbingan Teknis serta	25.000.000,00	25.000.000,00	0,00	100,00

KD REK	URAIAN	JUMLAH (Rp.)		BERTAMBAH/KURANG	
		ANGGARAN	REALISASI	(Rp)	%
1	2	3	4	5	6
	Pendidikan dan Pelatihan				
5.1.02.02.12.0003	Belanja Bimbingan Teknis	25.000.000,00	25.000.000,00	0,00	100,00
5.1.02.03	Belanja Pemeliharaan	70.852.500,00	70.472.000,00	380.500,00	99,46
5.1.02.03.02	Belanja Pemeliharaan Peralatan dan Mesin	70.852.500,00	70.472.000,00	380.500,00	99,46
5.1.02.03.02.0035	Belanja Pemeliharaan Alat Angkutan-Alat Angkutan Darat Bermotor-Kendaraan Dinas Bermotor Perorangan	61.070.000,00	61.057.000,00	13.000,00	99,98
5.1.02.03.02.0117	Belanja Pemeliharaan Alat Kantor dan Rumah Tangga-Alat Kantor-Alat Kantor Lainnya	2.282.500,00	2.240.000,00	42.500,00	98,14
5.1.02.03.02.0405	Belanja Pemeliharaan Komputer-Komputer Unit-Personal Computer	7.500.000,00	7.175.000,00	325.000,00	95,67
5.1.02.04	Belanja Perjalanan Dinas	269.386.000,00	185.336.355,00	84.049.645,00	68,80
5.1.02.04.01	Belanja Perjalanan Dinas Dalam Negeri	269.386.000,00	185.336.355,00	84.049.645,00	68,80
5.1.02.04.01.0001	Belanja Perjalanan Dinas Biasa	97.336.000,00	54.971.355,00	42.364.645,00	56,48
5.1.02.04.01.0003	Belanja Perjalanan Dinas Dalam Kota	172.050.000,00	130.365.000,00	41.685.000,00	75,77
5.1.03.	Belanja Bunga	0,00	0,00	0,00	0,00
5.1.04.	Belanja Subsidi	0,00	0,00	0,00	0,00
5.1.05.	Belanja Hibah	20.000.000,00	20.000.000,00	0,00	100,00
5.1.05.05	Belanja Hibah kepada Badan, Lembaga, Organisasi Kemasyarakatan yang Berbadan Hukum Indonesia	20.000.000,00	20.000.000,00	0,00	100,00
5.1.05.05.03	Belanja Hibah kepada Badan dan Lembaga Nirlaba, Sukarela Bersifat Sosial Kemasyarakatan	20.000.000,00	20.000.000,00	0,00	100,00
5.1.05.05.03.0001	Belanja Hibah Uang kepada Badan dan Lembaga Nirlaba, Sukarela Bersifat Sosial Kemasyarakatan	20.000.000,00	20.000.000,00	0,00	100,00
5.1.06.	Belanja Bantuan Sosial	0,00	0,00	0,00	0,00
	<b>Jumlah Belanja Operasi</b>	<b>2.790.743.140,00</b>	<b>2.531.266.959,00</b>	<b>259.476.181,00</b>	<b>90,70</b>
<b>5.2.</b>	<b>BELANJA MODAL</b>	<b>55.465.590,00</b>	<b>54.674.330,00</b>	<b>791.260,00</b>	<b>98,57</b>
5.2.01.	Belanja Tanah	0,00	0,00	0,00	0,00
5.2.02.	Belanja Peralatan dan Mesin	55.465.590,00	54.674.330,00	791.260,00	98,57
5.2.02.05	Belanja Modal Alat Kantor dan Rumah Tangga	11.433.000,00	11.433.000,00	0,00	100,00
5.2.02.05.02	Belanja Modal Alat Rumah Tangga	11.433.000,00	11.433.000,00	0,00	100,00
5.2.02.05.02.0006	Belanja Modal Alat Rumah Tangga Lainnya (Home Use)	11.433.000,00	11.433.000,00	0,00	100,00
5.2.02.06	Belanja Modal Alat Studio, Komunikasi, dan Pemancar	5.677.650,00	5.677.650,00	0,00	100,00
5.2.02.06.01	Belanja Modal Alat Studio	5.677.650,00	5.677.650,00	0,00	100,00
5.2.02.06.01.0006	Belanja Modal Alat Studio Lainnya	5.677.650,00	5.677.650,00	0,00	100,00
5.2.02.10	Belanja Modal Komputer	38.354.940,00	37.563.680,00	791.260,00	97,94
5.2.02.10.01	Belanja Modal Komputer Unit	25.419.000,00	25.308.000,00	111.000,00	99,56
5.2.02.10.01.0002	Belanja Modal Personal Computer	25.419.000,00	25.308.000,00	111.000,00	99,56
5.2.02.10.02	Belanja Modal Peralatan Komputer	12.935.940,00	12.255.680,00	680.260,00	94,74
5.2.02.10.02.0003	Belanja Modal Peralatan Personal Computer	12.935.940,00	12.255.680,00	680.260,00	94,74
5.2.03.	Belanja Gedung dan Bangunan	0,00	0,00	0,00	0,00
5.2.04.	Belanja Jalan, Irigasi dan Jaringan	0,00	0,00	0,00	0,00
5.2.05.	Belanja Aset Tetap Lainnya	0,00	0,00	0,00	0,00
5.2.06.	Belanja Aset Lainnya	0,00	0,00	0,00	0,00
	<b>Jumlah Belanja Modal</b>	<b>55.465.590,00</b>	<b>54.674.330,00</b>	<b>791.260,00</b>	<b>98,57</b>

KD REK	URAIAN	JUMLAH (Rp.)		BERTAMBAH/KURANG	
		ANGGARAN	REALISASI	(Rp)	%
1	2	3	4	5	6
<b>5.3.</b>	<b>BELANJA TAK TERDUGA</b>	<b>0,00</b>	<b>0,00</b>	<b>0,00</b>	<b>0,00</b>
5.3.01.	Belanja Tak Terduga	0,00	0,00	0,00	0,00
	<b>Jumlah Belanja Tak Terduga</b>	<b>0,00</b>	<b>0,00</b>	<b>0,00</b>	<b>0,00</b>
<b>5.4.</b>	<b>BELANJA TRANSFER</b>	<b>0,00</b>	<b>0,00</b>	<b>0,00</b>	<b>0,00</b>
5.4.01.	Belanja Bagi Hasil	0,00	0,00	0,00	0,00
5.4.02.	Belanja Bantuan Keuangan	0,00	0,00	0,00	0,00
	<b>Jumlah Belanja Transfer</b>	<b>0,00</b>	<b>0,00</b>	<b>0,00</b>	<b>0,00</b>
	<b>JUMLAH BELANJA</b>	<b>2.846.208.730,00</b>	<b>2.585.941.289,00</b>	<b>260.267.441,00</b>	<b>90,86</b>
	<b>SURPLUS/DEFISIT</b>	<b>(2.846.208.730,00)</b>	<b>(2.585.941.289,00)</b>	<b>(260.267.441,00)</b>	<b>90,86</b>
<b>6</b>	<b>PEMBIAYAAN</b>				
<b>6.1.</b>	<b>PENERIMAAN PEMBIAYAAN</b>	<b>0,00</b>	<b>0,00</b>	<b>0,00</b>	<b>0,00</b>
6.1.01.	Penggunaan SiLPA	0,00	0,00	0,00	0,00
6.1.02.	Pencairan Dana Cadangan	0,00	0,00	0,00	0,00
6.1.03.	Hasil Penjualan Kekayaan Daerah yang Dipisahkan	0,00	0,00	0,00	0,00
6.1.04.01.	Penerimaan Pinjaman Daerah - Pemerintah Pusat	0,00	0,00	0,00	0,00
6.1.04.02.	Penerimaan Pinjaman Daerah - Pemerintah Daerah Lain	0,00	0,00	0,00	0,00
6.1.04.03.	Penerimaan Pinjaman Daerah - Lembaga Keuangan Bank	0,00	0,00	0,00	0,00
6.1.04.04.	Penerimaan Pinjaman Daerah - Lembaga Keuangan Bukan Bank	0,00	0,00	0,00	0,00
6.1.04.05.	Penerimaan Pinjaman Daerah - Masyarakat (Obligasi Daerah)	0,00	0,00	0,00	0,00
6.1.05.	Penerimaan Kembali Pemberian Pinjaman Daerah	0,00	0,00	0,00	0,00
6.1.06.	Penerimaan Pembiayaan Lainnya	0,00	0,00	0,00	0,00
	<b>Jumlah Penerimaan Pembiayaan</b>	<b>0,00</b>	<b>0,00</b>	<b>0,00</b>	<b>0,00</b>
<b>6.2.</b>	<b>PENGELUARAN PEMBIAYAAN</b>	<b>0,00</b>	<b>0,00</b>	<b>0,00</b>	<b>0,00</b>
6.2.01.	Pembentukan Dana Cadangan	0,00	0,00	0,00	0,00
6.2.02.	Penyertaan Modal Pemerintah Daerah	0,00	0,00	0,00	0,00
6.2.03.01.	Pembayaran Pinjaman Daerah dari Pemerintah Pusat	0,00	0,00	0,00	0,00
6.2.03.02.	Pembayaran Pinjaman dari Pemerintah Daerah Lain	0,00	0,00	0,00	0,00
6.2.03.03.	Pembayaran Pinjaman dari Lembaga Keuangan Bank (LKB)	0,00	0,00	0,00	0,00
6.2.03.04.	Pembayaran Pinjaman dari Lembaga Keuangan Bukan Bank (LKBB)	0,00	0,00	0,00	0,00
6.2.03.05.	Pembayaran Pinjaman Daerah dari Masyarakat	0,00	0,00	0,00	0,00
6.2.04.	Pemberian Pinjaman Daerah	0,00	0,00	0,00	0,00
6.2.05.	Pengeluaran Pembiayaan Lainnya	0,00	0,00	0,00	0,00
	<b>Jumlah Pengeluaran Pembiayaan</b>	<b>0,00</b>	<b>0,00</b>	<b>0,00</b>	<b>0,00</b>
	<b>PEMBIAYAAN NETO</b>	<b>0,00</b>	<b>0,00</b>	<b>0,00</b>	<b>0,00</b>
	<b>Sisa Lebih Pembiayaan Anggaran (SiLPA)</b>	<b>(2.846.208.730,00)</b>	<b>(2.585.941.289,00)</b>	<b>(260.267.441,00)</b>	<b>90,86</b>

Mengetahui,


Kabupaten Sanggau, 31 Desember 2023

Kepala Badan Penanggulangan Bencana Daerah

Kepala Sub Bagian Keuangan

Siron,S.Sos,M.Si  
NIP :19630626 198603 1 015

Sri Astuti, S.Akt  
NIP :19770708 200604 2 021

 <b>PEMERINTAH KABUPATEN SANGGAU</b> <b>KECAMATAN PARINDU</b> <b>LAPORAN REALISASI ANGGARAN PENDAPATAN DAN BELANJA</b> <b>UNTUK TAHUN YANG BERAKHIR SAMPAI DENGAN 31 DESEMBER TAHUN 2023</b>					
KD REK	URAIAN	JUMLAH (Rp.)		BERTAMBAH/KURANG	
		ANGGARAN	REALISASI	(Rp)	%
1	2	3	4	5	6
<b>4</b>	<b>PENDAPATAN</b>				
<b>4.1.</b>	<b>PENDAPATAN ASLI DAERAH</b>	<b>0,00</b>	<b>0,00</b>	<b>0,00</b>	<b>0,00</b>
4.1.01.	Pendapatan Pajak Daerah	0,00	0,00	0,00	0,00
4.1.02.	Pendapatan Retribusi Daerah	0,00	0,00	0,00	0,00
4.1.03.	Pendapatan Hasil Pengelolaan Kekayaan Daerah yang Dipisahkan	0,00	0,00	0,00	0,00
4.1.04.	Lain-lain PAD yang Sah	0,00	0,00	0,00	0,00
	<b>Jumlah Pendapatan Asli Daerah</b>	<b>0,00</b>	<b>0,00</b>	<b>0,00</b>	<b>0,00</b>
<b>4.2.</b>	<b>PENDAPATAN TRANSFER</b>	<b>0,00</b>	<b>0,00</b>	<b>0,00</b>	<b>0,00</b>
<b>4.2.01.01.</b>	<b>PENDAPATAN TRANSFER PEMERINTAH PUSAT-DANA PERIMBANGAN</b>	<b>0,00</b>	<b>0,00</b>	<b>0,00</b>	<b>0,00</b>
4.2.01.01.01	Dana Bagi Hasil	0,00	0,00	0,00	0,00
4.2.01.01.02	Dana Alokasi Umum	0,00	0,00	0,00	0,00
4.2.01.01.03	Dana Alokasi Khusus-Fisik	0,00	0,00	0,00	0,00
4.2.01.01.04	Dana Alokasi Khusus-Non Fisik	0,00	0,00	0,00	0,00
	<b>Jumlah Pendapatan Transfer Dana Perimbangan</b>	<b>0,00</b>	<b>0,00</b>	<b>0,00</b>	<b>0,00</b>
<b>4.2.01.</b>	<b>PENDAPATAN TRANSFER PEMERINTAH PUSAT-LAINNYA</b>	<b>0,00</b>	<b>0,00</b>	<b>0,00</b>	<b>0,00</b>
4.2.01.02.	Dana Insentif Daerah	0,00	0,00	0,00	0,00
4.2.01.03.	Dana Otonomi Khusus	0,00	0,00	0,00	0,00
4.2.01.04.	Dana Keistimewaan	0,00	0,00	0,00	0,00
4.2.01.05.	Dana Desa	0,00	0,00	0,00	0,00
	<b>Jumlah Pendapatan Transfer Pemerintah Pusat Lainnya</b>	<b>0,00</b>	<b>0,00</b>	<b>0,00</b>	<b>0,00</b>
<b>4.2.02.</b>	<b>PENDAPATAN TRANSFER ANTAR DAERAH</b>	<b>0,00</b>	<b>0,00</b>	<b>0,00</b>	<b>0,00</b>
4.2.02.01.	Pendapatan Bagi Hasil	0,00	0,00	0,00	0,00
4.2.02.02.	Bantuan Keuangan	0,00	0,00	0,00	0,00
	<b>Jumlah Pendapatan Transfer Antar Daerah</b>	<b>0,00</b>	<b>0,00</b>	<b>0,00</b>	<b>0,00</b>
	<b>Total Pendapatan Transfer</b>	<b>0,00</b>	<b>0,00</b>	<b>0,00</b>	<b>0,00</b>
<b>4.3.</b>	<b>LAIN-LAIN PENDAPATAN DAERAH YANG SAH</b>	<b>0,00</b>	<b>0,00</b>	<b>0,00</b>	<b>0,00</b>
4.3.01.	Pendapatan Hibah	0,00	0,00	0,00	0,00
4.3.02.	Pendapatan Dana Darurat	0,00	0,00	0,00	0,00
4.3.03.	Pendapatan Lainnya	0,00	0,00	0,00	0,00
	<b>Jumlah Lain-lain Pendapatan Daerah yang Sah</b>	<b>0,00</b>	<b>0,00</b>	<b>0,00</b>	<b>0,00</b>
	<b>JUMLAH PENDAPATAN</b>	<b>0,00</b>	<b>0,00</b>	<b>0,00</b>	<b>0,00</b>
<b>5</b>	<b>BELANJA</b>				
<b>5.1.</b>	<b>BELANJA OPERASI</b>	<b>2.670.614.660,00</b>	<b>2.382.253.876,00</b>	<b>288.360.784,00</b>	<b>89,20</b>
5.1.01.	Belanja Pegawai	1.826.596.881,00	1.562.453.055,00	264.143.826,00	85,54
5.1.01.01	Belanja Gaji dan Tunjangan ASN	1.080.710.062,00	943.956.154,00	136.753.908,00	87,35
5.1.01.01.01	Belanja Gaji Pokok ASN	778.475.460,00	684.893.900,00	93.581.560,00	87,98

KD REK	URAIAN	JUMLAH (Rp.)		BERTAMBAH/KURANG	
		ANGGARAN	REALISASI	(Rp)	%
1	2	3	4	5	6
5.1.01.01.01.0001	Belanja Gaji Pokok PNS	778.475.460,00	684.893.900,00	93.581.560,00	87,98
5.1.01.01.02	Belanja Tunjangan Keluarga ASN	83.019.916,00	72.396.534,00	10.623.382,00	87,20
5.1.01.01.02.0001	Belanja Tunjangan Keluarga PNS	83.019.916,00	72.396.534,00	10.623.382,00	87,20
5.1.01.01.03	Belanja Tunjangan Jabatan ASN	81.496.240,00	69.380.000,00	12.116.240,00	85,13
5.1.01.01.03.0001	Belanja Tunjangan Jabatan PNS	81.496.240,00	69.380.000,00	12.116.240,00	85,13
5.1.01.01.04	Belanja Tunjangan Fungsional ASN	6.671.266,00	0,00	6.671.266,00	0,00
5.1.01.01.04.0001	Belanja Tunjangan Fungsional PNS	6.671.266,00	0,00	6.671.266,00	0,00
5.1.01.01.05	Belanja Tunjangan Fungsional Umum ASN	19.389.440,00	18.660.000,00	729.440,00	96,24
5.1.01.01.05.0001	Belanja Tunjangan Fungsional Umum PNS	19.389.440,00	18.660.000,00	729.440,00	96,24
5.1.01.01.06	Belanja Tunjangan Beras ASN	47.171.782,00	43.379.580,00	3.792.202,00	91,96
5.1.01.01.06.0001	Belanja Tunjangan Beras PNS	47.171.782,00	43.379.580,00	3.792.202,00	91,96
5.1.01.01.07	Belanja Tunjangan PPh/Tunjangan Khusus ASN	2.364.166,00	555.386,00	1.808.780,00	23,49
5.1.01.01.07.0001	Belanja Tunjangan PPh/Tunjangan Khusus PNS	2.364.166,00	555.386,00	1.808.780,00	23,49
5.1.01.01.08	Belanja Pembulatan Gaji ASN	18.228,00	11.369,00	6.859,00	62,37
5.1.01.01.08.0001	Belanja Pembulatan Gaji PNS	18.228,00	11.369,00	6.859,00	62,37
5.1.01.01.09	Belanja Iuran Jaminan Kesehatan ASN	55.154.676,00	49.011.541,00	6.143.135,00	88,86
5.1.01.01.09.0001	Belanja Iuran Jaminan Kesehatan PNS	55.154.676,00	49.011.541,00	6.143.135,00	88,86
5.1.01.01.10	Belanja Iuran Jaminan Kecelakaan Kerja ASN	1.870.392,00	1.416.956,00	453.436,00	75,76
5.1.01.01.10.0001	Belanja Iuran Jaminan Kecelakaan Kerja PNS	1.870.392,00	1.416.956,00	453.436,00	75,76
5.1.01.01.11	Belanja Iuran Jaminan Kematian ASN	5.078.496,00	4.250.888,00	827.608,00	83,70
5.1.01.01.11.0001	Belanja Iuran Jaminan Kematian PNS	5.078.496,00	4.250.888,00	827.608,00	83,70
5.1.01.02	Belanja Tambahan Penghasilan ASN	677.686.819,00	552.606.901,00	125.079.918,00	81,54
5.1.01.02.01	Tambahan Penghasilan berdasarkan Beban Kerja ASN	282.780.893,00	203.076.548,00	79.704.345,00	71,81
5.1.01.02.01.0001	Tambahan Penghasilan berdasarkan Beban Kerja PNS	282.780.893,00	203.076.548,00	79.704.345,00	71,81
5.1.01.02.03	Tambahan Penghasilan berdasarkan Kondisi Kerja ASN	45.734.508,00	44.915.594,00	818.914,00	98,21
5.1.01.02.03.0001	Tambahan Penghasilan berdasarkan Kondisi Kerja PNS	45.734.508,00	44.915.594,00	818.914,00	98,21
5.1.01.02.05	Tambahan Penghasilan berdasarkan Prestasi Kerja ASN	349.171.418,00	304.614.759,00	44.556.659,00	87,24
5.1.01.02.05.0001	Tambahan Penghasilan berdasarkan Prestasi Kerja PNS	349.171.418,00	304.614.759,00	44.556.659,00	87,24
5.1.01.03	Tambahan Penghasilan berdasarkan Pertimbangan Objektif Lainnya ASN	68.200.000,00	65.890.000,00	2.310.000,00	96,61
5.1.01.03.07	Belanja Honorarium	57.400.000,00	55.090.000,00	2.310.000,00	95,98
5.1.01.03.07.0001	Belanja Honorarium Penanggungjawaban Pengelola Keuangan	55.800.000,00	53.490.000,00	2.310.000,00	95,86
5.1.01.03.07.0002	Belanja Honorarium Pengadaan Barang/Jasa	1.600.000,00	1.600.000,00	0,00	100,00
5.1.01.03.08	Belanja Jasa Pengelolaan BMD	10.800.000,00	10.800.000,00	0,00	100,00
5.1.01.03.08.0002	Belanja Jasa Pengelolaan BMD yang Tidak Menghasilkan Pendapatan	10.800.000,00	10.800.000,00	0,00	100,00
5.1.02.	Belanja Barang dan Jasa	824.017.779,00	799.800.821,00	24.216.958,00	97,06
5.1.02.01	Belanja Barang	323.885.230,00	322.424.600,00	1.460.630,00	99,55
5.1.02.01.01	Belanja Barang Pakai Habis	323.885.230,00	322.424.600,00	1.460.630,00	99,55



KD REK	URAIAN	JUMLAH (Rp.)		BERTAMBAH/KURANG	
		ANGGARAN	REALISASI	(Rp)	%
1	2	3	4	5	6
5.1.02.01.01.0001	Belanja Bahan-Bahan Bangunan dan Konstruksi	7.127.310,00	7.106.000,00	21.310,00	99,70
5.1.02.01.01.0004	Belanja Bahan-Bahan Bakar dan Pelumas	31.834.400,00	31.822.000,00	12.400,00	99,96
5.1.02.01.01.0010	Belanja Bahan-Isi Tabung Gas	3.396.600,00	3.384.000,00	12.600,00	99,63
5.1.02.01.01.0013	Belanja Suku Cadang-Suku Cadang Alat Angkutan	35.307.990,00	35.274.000,00	33.990,00	99,90
5.1.02.01.01.0023	Belanja Suku Cadang-Suku Cadang Lainnya	3.267.840,00	3.260.000,00	7.840,00	99,76
5.1.02.01.01.0024	Belanja Alat/Bahan untuk Kegiatan Kantor-Alat Tulis Kantor	21.730.470,00	21.665.500,00	64.970,00	99,70
5.1.02.01.01.0025	Belanja Alat/Bahan untuk Kegiatan Kantor- Kertas dan Cover	32.822.700,00	32.654.000,00	168.700,00	99,49
5.1.02.01.01.0026	Belanja Alat/Bahan untuk Kegiatan Kantor- Bahan Cetak	38.765.740,00	38.656.600,00	109.140,00	99,72
5.1.02.01.01.0029	Belanja Alat/Bahan untuk Kegiatan Kantor-Bahan Komputer	21.196.560,00	20.943.000,00	253.560,00	98,80
5.1.02.01.01.0030	Belanja Alat/Bahan untuk Kegiatan Kantor-Perabot Kantor	9.020.415,00	9.003.000,00	17.415,00	99,81
5.1.02.01.01.0031	Belanja Alat/Bahan untuk Kegiatan Kantor-Alat Listrik	6.426.900,00	6.413.500,00	13.400,00	99,79
5.1.02.01.01.0032	Belanja Alat/Bahan untuk Kegiatan Kantor-Perlengkapan Dinas	12.493.050,00	12.435.000,00	58.050,00	99,54
5.1.02.01.01.0043	Belanja Natura dan Pakan-Natura	83.012.755,00	83.008.000,00	4.755,00	99,99
5.1.02.01.01.0063	Belanja Pakaian Dinas Harian (PDH)	17.482.500,00	16.800.000,00	682.500,00	96,10
5.1.02.02	Belanja Jasa	309.195.549,00	305.144.421,00	4.051.128,00	98,69
5.1.02.02.01	Belanja Jasa Kantor	261.045.949,00	259.373.953,00	1.671.996,00	99,36
5.1.02.02.01.0004	Honorarium Tim Pelaksana Kegiatan dan Sekretariat Tim Pelaksana Kegiatan	8.800.000,00	8.800.000,00	0,00	100,00
5.1.02.02.01.0011	Honorarium Penyelenggaraan Kegiatan Pendidikan dan Pelatihan	2.100.000,00	2.100.000,00	0,00	100,00
5.1.02.02.01.0028	Belanja Jasa Tenaga Pelayanan Umum	70.800.000,00	70.800.000,00	0,00	100,00
5.1.02.02.01.0030	Belanja Jasa Tenaga Kebersihan	136.080.000,00	136.080.000,00	0,00	100,00
5.1.02.02.01.0061	Belanja Tagihan Listrik	32.342.949,00	32.342.853,00	96,00	100,00
5.1.02.02.01.0063	Belanja Kawat/Faksimili/Internet/TV Berlangganan	6.798.000,00	6.798.000,00	0,00	100,00
5.1.02.02.01.0067	Belanja Pembayaran Pajak, Bea, dan Perizinan	4.125.000,00	2.453.100,00	1.671.900,00	59,47
5.1.02.02.02	Belanja Iuran Jaminan/Asuransi	23.149.600,00	20.770.468,00	2.379.132,00	89,72
5.1.02.02.02.0005	Belanja Iuran Jaminan Kesehatan bagi Non ASN	16.200.000,00	14.599.116,00	1.600.884,00	90,12
5.1.02.02.02.0006	Belanja Iuran Jaminan Kecelakaan Kerja bagi Non ASN	777.600,00	431.712,00	345.888,00	55,52
5.1.02.02.02.0007	Belanja Iuran Jaminan Kematian bagi Non ASN	972.000,00	539.640,00	432.360,00	55,52
5.1.02.02.02.0008	Belanja Asuransi Barang Milik Daerah	5.200.000,00	5.200.000,00	0,00	100,00
5.1.02.02.12	Belanja Kursus/Pelatihan, Sosialisasi, Bimbingan Teknis serta Pendidikan dan Pelatihan	25.000.000,00	25.000.000,00	0,00	100,00
5.1.02.02.12.0003	Belanja Bimbingan Teknis	25.000.000,00	25.000.000,00	0,00	100,00
5.1.02.03	Belanja Pemeliharaan	6.882.000,00	6.750.000,00	132.000,00	98,08
5.1.02.03.02	Belanja Pemeliharaan Peralatan dan Mesin	6.882.000,00	6.750.000,00	132.000,00	98,08
5.1.02.03.02.0121	Belanja Pemeliharaan Alat Kantor dan Rumah Tangga-Alat Rumah Tangga-Alat Pendingin	1.998.000,00	1.950.000,00	48.000,00	97,60

KD REK	URAIAN	JUMLAH (Rp.)		BERTAMBAH/KURANG	
		ANGGARAN	REALISASI	(Rp)	%
1	2	3	4	5	6
5.1.02.03.02.0405	Belanja Pemeliharaan Komputer-Komputer Unit-Personal Computer	2.664.000,00	2.600.000,00	64.000,00	97,60
5.1.02.03.02.0409	Belanja Pemeliharaan Komputer-Peralatan Komputer-Peralatan Personal Computer	2.220.000,00	2.200.000,00	20.000,00	99,10
5.1.02.04	Belanja Perjalanan Dinas	184.055.000,00	165.481.800,00	18.573.200,00	89,91
5.1.02.04.01	Belanja Perjalanan Dinas Dalam Negeri	184.055.000,00	165.481.800,00	18.573.200,00	89,91
5.1.02.04.01.0001	Belanja Perjalanan Dinas Biasa	52.105.000,00	34.831.800,00	17.273.200,00	66,85
5.1.02.04.01.0003	Belanja Perjalanan Dinas Dalam Kota	131.950.000,00	130.650.000,00	1.300.000,00	99,01
5.1.03.	Belanja Bunga	0,00	0,00	0,00	0,00
5.1.04.	Belanja Subsidi	0,00	0,00	0,00	0,00
5.1.05.	Belanja Hibah	20.000.000,00	20.000.000,00	0,00	100,00
5.1.05.05	Belanja Hibah kepada Badan, Lembaga, Organisasi Kemasyarakatan yang Berbadan Hukum Indonesia	20.000.000,00	20.000.000,00	0,00	100,00
5.1.05.05.03	Belanja Hibah kepada Badan dan Lembaga Nirlaba, Sukarela Bersifat Sosial Kemasyarakatan	20.000.000,00	20.000.000,00	0,00	100,00
5.1.05.05.03.0001	Belanja Hibah Uang kepada Badan dan Lembaga Nirlaba, Sukarela Bersifat Sosial Kemasyarakatan	20.000.000,00	20.000.000,00	0,00	100,00
5.1.06.	Belanja Bantuan Sosial	0,00	0,00	0,00	0,00
	<b>Jumlah Belanja Operasi</b>	<b>2.670.614.660,00</b>	<b>2.382.253.876,00</b>	<b>288.360.784,00</b>	<b>89,20</b>
<b>5.2.</b>	<b>BELANJA MODAL</b>	<b>57.586.800,00</b>	<b>57.324.300,00</b>	<b>262.500,00</b>	<b>99,54</b>
5.2.01.	Belanja Tanah	0,00	0,00	0,00	0,00
5.2.02.	Belanja Peralatan dan Mesin	57.586.800,00	57.324.300,00	262.500,00	99,54
5.2.02.05	Belanja Modal Alat Kantor dan Rumah Tangga	44.122.500,00	43.875.000,00	247.500,00	99,44
5.2.02.05.02	Belanja Modal Alat Rumah Tangga	44.122.500,00	43.875.000,00	247.500,00	99,44
5.2.02.05.02.0006	Belanja Modal Alat Rumah Tangga Lainnya (Home Use)	44.122.500,00	43.875.000,00	247.500,00	99,44
5.2.02.07	Belanja Modal Alat Kedokteran dan Kesehatan	6.249.300,00	6.249.300,00	0,00	100,00
5.2.02.07.02	Belanja Modal Alat Kesehatan Umum	6.249.300,00	6.249.300,00	0,00	100,00
5.2.02.07.02.0005	Belanja Modal Alat Kesehatan Umum Lainnya	6.249.300,00	6.249.300,00	0,00	100,00
5.2.02.10	Belanja Modal Komputer	7.215.000,00	7.200.000,00	15.000,00	99,79
5.2.02.10.02	Belanja Modal Peralatan Komputer	7.215.000,00	7.200.000,00	15.000,00	99,79
5.2.02.10.02.0003	Belanja Modal Peralatan Personal Computer	7.215.000,00	7.200.000,00	15.000,00	99,79
5.2.03.	Belanja Gedung dan Bangunan	0,00	0,00	0,00	0,00
5.2.04.	Belanja Jalan, Irigasi dan Jaringan	0,00	0,00	0,00	0,00
5.2.05.	Belanja Aset Tetap Lainnya	0,00	0,00	0,00	0,00
5.2.06.	Belanja Aset Lainnya	0,00	0,00	0,00	0,00
	<b>Jumlah Belanja Modal</b>	<b>57.586.800,00</b>	<b>57.324.300,00</b>	<b>262.500,00</b>	<b>99,54</b>
<b>5.3.</b>	<b>BELANJA TAK TERDUGA</b>	<b>0,00</b>	<b>0,00</b>	<b>0,00</b>	<b>0,00</b>
5.3.01.	Belanja Tak Terduga	0,00	0,00	0,00	0,00
	<b>Jumlah Belanja Tak Terduga</b>	<b>0,00</b>	<b>0,00</b>	<b>0,00</b>	<b>0,00</b>
<b>5.4.</b>	<b>BELANJA TRANSFER</b>	<b>0,00</b>	<b>0,00</b>	<b>0,00</b>	<b>0,00</b>
5.4.01.	Belanja Bagi Hasil	0,00	0,00	0,00	0,00
5.4.02.	Belanja Bantuan Keuangan	0,00	0,00	0,00	0,00


KD REK	URAIAN	JUMLAH (Rp.)		BERTAMBAH/KURANG	
		ANGGARAN	REALISASI	(Rp)	%
1	2	3	4	5	6
	<b>Jumlah Belanja Transfer</b>	<b>0,00</b>	<b>0,00</b>	<b>0,00</b>	<b>0,00</b>
	<b>JUMLAH BELANJA</b>	<b>2.728.201.460,00</b>	<b>2.439.578.176,00</b>	<b>288.623.284,00</b>	<b>89,42</b>
	<b>SURPLUS/DEFISIT</b>	<b>(2.728.201.460,00)</b>	<b>(2.439.578.176,00)</b>	<b>(288.623.284,00)</b>	<b>89,42</b>
<b>6</b>	<b>PEMBIAYAAN</b>				
<b>6.1.</b>	<b>PENERIMAAN PEMBIAYAAN</b>	<b>0,00</b>	<b>0,00</b>	<b>0,00</b>	<b>0,00</b>
6.1.01.	Penggunaan SiLPA	0,00	0,00	0,00	0,00
6.1.02.	Pencairan Dana Cadangan	0,00	0,00	0,00	0,00
6.1.03.	Hasil Penjualan Kekayaan Daerah yang Dipisahkan	0,00	0,00	0,00	0,00
6.1.04.01.	Penerimaan Pinjaman Daerah - Pemerintah Pusat	0,00	0,00	0,00	0,00
6.1.04.02.	Penerimaan Pinjaman Daerah - Pemerintah Daerah Lain	0,00	0,00	0,00	0,00
6.1.04.03.	Penerimaan Pinjaman Daerah - Lembaga Keuangan Bank	0,00	0,00	0,00	0,00
6.1.04.04.	Penerimaan Pinjaman Daerah - Lembaga Keuangan Bukan Bank	0,00	0,00	0,00	0,00
6.1.04.05.	Penerimaan Pinjaman Daerah - Masyarakat (Obligasi Daerah)	0,00	0,00	0,00	0,00
6.1.05.	Penerimaan Kembali Pemberian Pinjaman Daerah	0,00	0,00	0,00	0,00
6.1.06.	Penerimaan Pembiayaan Lainnya	0,00	0,00	0,00	0,00
	<b>Jumlah Penerimaan Pembiayaan</b>	<b>0,00</b>	<b>0,00</b>	<b>0,00</b>	<b>0,00</b>
<b>6.2.</b>	<b>PENGELUARAN PEMBIAYAAN</b>	<b>0,00</b>	<b>0,00</b>	<b>0,00</b>	<b>0,00</b>
6.2.01.	Pembentukan Dana Cadangan	0,00	0,00	0,00	0,00
6.2.02.	Penyertaan Modal Pemerintah Daerah	0,00	0,00	0,00	0,00
6.2.03.01.	Pembayaran Pinjaman Daerah dari Pemerintah Pusat	0,00	0,00	0,00	0,00
6.2.03.02.	Pembayaran Pinjaman dari Pemerintah Daerah Lain	0,00	0,00	0,00	0,00
6.2.03.03.	Pembayaran Pinjaman dari Lembaga Keuangan Bank (LKB)	0,00	0,00	0,00	0,00
6.2.03.04.	Pembayaran Pinjaman dari Lembaga Keuangan Bukan Bank (LKBB)	0,00	0,00	0,00	0,00
6.2.03.05.	Pembayaran Pinjaman Daerah dari Masyarakat	0,00	0,00	0,00	0,00
6.2.04.	Pemberian Pinjaman Daerah	0,00	0,00	0,00	0,00
6.2.05.	Pengeluaran Pembiayaan Lainnya	0,00	0,00	0,00	0,00
	<b>Jumlah Pengeluaran Pembiayaan</b>	<b>0,00</b>	<b>0,00</b>	<b>0,00</b>	<b>0,00</b>
	<b>PEMBIAYAAN NETO</b>	<b>0,00</b>	<b>0,00</b>	<b>0,00</b>	<b>0,00</b>
	<b>Sisa Lebih Pembiayaan Anggaran (SiLPA)</b>	<b>(2.728.201.460,00)</b>	<b>(2.439.578.176,00)</b>	<b>(288.623.284,00)</b>	<b>89,42</b>

Mengetahui,  
Kepala Badan Penanggulangan Bencana Daerah

Kabupaten Sanggau, 31 Desember 2023  
Kepala Sub Bagian Keuangan

Siron,S.Sos,M.Si  
NIP :19630626 198603 1 015

Sri Astuti, S.Akt  
NIP :19770708 200604 2 021

 <b>PEMERINTAH KABUPATEN SANGGAU</b> <b>KECAMATAN TAYAN HULU</b> <b>LAPORAN REALISASI ANGGARAN PENDAPATAN DAN BELANJA</b> <b>UNTUK TAHUN YANG BERAKHIR SAMPAI DENGAN 31 DESEMBER TAHUN 2023</b>					
KD REK	URAIAN	JUMLAH (Rp.)		BERTAMBAH/KURANG	
		ANGGARAN	REALISASI	(Rp)	%
1	2	3	4	5	6
<b>4</b>	<b>PENDAPATAN</b>				
<b>4.1.</b>	<b>PENDAPATAN ASLI DAERAH</b>	<b>0,00</b>	<b>0,00</b>	<b>0,00</b>	<b>0,00</b>
4.1.01.	Pendapatan Pajak Daerah	0,00	0,00	0,00	0,00
4.1.02.	Pendapatan Retribusi Daerah	0,00	0,00	0,00	0,00
4.1.03.	Pendapatan Hasil Pengelolaan Kekayaan Daerah yang Dipisahkan	0,00	0,00	0,00	0,00
4.1.04.	Lain-lain PAD yang Sah	0,00	0,00	0,00	0,00
	<b>Jumlah Pendapatan Asli Daerah</b>	<b>0,00</b>	<b>0,00</b>	<b>0,00</b>	<b>0,00</b>
<b>4.2.</b>	<b>PENDAPATAN TRANSFER</b>	<b>0,00</b>	<b>0,00</b>	<b>0,00</b>	<b>0,00</b>
<b>4.2.01.01.</b>	<b>PENDAPATAN TRANSFER PEMERINTAH PUSAT-DANA PERIMBANGAN</b>	<b>0,00</b>	<b>0,00</b>	<b>0,00</b>	<b>0,00</b>
4.2.01.01.01	Dana Bagi Hasil	0,00	0,00	0,00	0,00
4.2.01.01.02	Dana Alokasi Umum	0,00	0,00	0,00	0,00
4.2.01.01.03	Dana Alokasi Khusus-Fisik	0,00	0,00	0,00	0,00
4.2.01.01.04	Dana Alokasi Khusus-Non Fisik	0,00	0,00	0,00	0,00
	<b>Jumlah Pendapatan Transfer Dana Perimbangan</b>	<b>0,00</b>	<b>0,00</b>	<b>0,00</b>	<b>0,00</b>
<b>4.2.01.</b>	<b>PENDAPATAN TRANSFER PEMERINTAH PUSAT-LAINNYA</b>	<b>0,00</b>	<b>0,00</b>	<b>0,00</b>	<b>0,00</b>
4.2.01.02.	Dana Insentif Daerah	0,00	0,00	0,00	0,00
4.2.01.03.	Dana Otonomi Khusus	0,00	0,00	0,00	0,00
4.2.01.04.	Dana Keistimewaan	0,00	0,00	0,00	0,00
4.2.01.05.	Dana Desa	0,00	0,00	0,00	0,00
	<b>Jumlah Pendapatan Transfer Pemerintah Pusat Lainnya</b>	<b>0,00</b>	<b>0,00</b>	<b>0,00</b>	<b>0,00</b>
<b>4.2.02.</b>	<b>PENDAPATAN TRANSFER ANTAR DAERAH</b>	<b>0,00</b>	<b>0,00</b>	<b>0,00</b>	<b>0,00</b>
4.2.02.01.	Pendapatan Bagi Hasil	0,00	0,00	0,00	0,00
4.2.02.02.	Bantuan Keuangan	0,00	0,00	0,00	0,00
	<b>Jumlah Pendapatan Transfer Antar Daerah</b>	<b>0,00</b>	<b>0,00</b>	<b>0,00</b>	<b>0,00</b>
	<b>Total Pendapatan Transfer</b>	<b>0,00</b>	<b>0,00</b>	<b>0,00</b>	<b>0,00</b>
<b>4.3.</b>	<b>LAIN-LAIN PENDAPATAN DAERAH YANG SAH</b>	<b>0,00</b>	<b>0,00</b>	<b>0,00</b>	<b>0,00</b>
4.3.01.	Pendapatan Hibah	0,00	0,00	0,00	0,00
4.3.02.	Pendapatan Dana Darurat	0,00	0,00	0,00	0,00
4.3.03.	Pendapatan Lainnya	0,00	0,00	0,00	0,00
	<b>Jumlah Lain-lain Pendapatan Daerah yang Sah</b>	<b>0,00</b>	<b>0,00</b>	<b>0,00</b>	<b>0,00</b>
	<b>JUMLAH PENDAPATAN</b>	<b>0,00</b>	<b>0,00</b>	<b>0,00</b>	<b>0,00</b>
<b>5</b>	<b>BELANJA</b>				
<b>5.1.</b>	<b>BELANJA OPERASI</b>	<b>2.508.408.338,00</b>	<b>1.937.188.637,00</b>	<b>571.219.701,00</b>	<b>77,23</b>
5.1.01.	Belanja Pegawai	1.769.705.088,00	1.300.416.014,00	469.289.074,00	73,48
5.1.01.01	Belanja Gaji dan Tunjangan ASN	1.083.912.602,00	795.578.339,00	288.334.263,00	73,40
5.1.01.01.01	Belanja Gaji Pokok ASN	795.562.614,00	592.976.000,00	202.586.614,00	74,54

KD REK	URAIAN	JUMLAH (Rp.)		BERTAMBAH/KURANG	
		ANGGARAN	REALISASI	(Rp)	%
1	2	3	4	5	6
5.1.01.01.01.0001	Belanja Gaji Pokok PNS	795.562.614,00	592.976.000,00	202.586.614,00	74,54
5.1.01.01.02	Belanja Tunjangan Keluarga ASN	81.158.518,00	54.283.854,00	26.874.664,00	66,89
5.1.01.01.02.0001	Belanja Tunjangan Keluarga PNS	81.158.518,00	54.283.854,00	26.874.664,00	66,89
5.1.01.01.03	Belanja Tunjangan Jabatan ASN	74.197.200,00	56.970.000,00	17.227.200,00	76,78
5.1.01.01.03.0001	Belanja Tunjangan Jabatan PNS	74.197.200,00	56.970.000,00	17.227.200,00	76,78
5.1.01.01.04	Belanja Tunjangan Fungsional ASN	9.198.000,00	7.200.000,00	1.998.000,00	78,28
5.1.01.01.04.0001	Belanja Tunjangan Fungsional PNS	9.198.000,00	7.200.000,00	1.998.000,00	78,28
5.1.01.01.05	Belanja Tunjangan Fungsional Umum ASN	19.622.400,00	15.330.000,00	4.292.400,00	78,13
5.1.01.01.05.0001	Belanja Tunjangan Fungsional Umum PNS	19.622.400,00	15.330.000,00	4.292.400,00	78,13
5.1.01.01.06	Belanja Tunjangan Beras ASN	41.077.344,00	22.491.359,00	18.585.985,00	54,75
5.1.01.01.06.0001	Belanja Tunjangan Beras PNS	41.077.344,00	22.491.359,00	18.585.985,00	54,75
5.1.01.01.07	Belanja Tunjangan PPh/Tunjangan Khusus ASN	1.623.706,00	1.143.179,00	480.527,00	70,41
5.1.01.01.07.0001	Belanja Tunjangan PPh/Tunjangan Khusus PNS	1.623.706,00	1.143.179,00	480.527,00	70,41
5.1.01.01.08	Belanja Pembulatan Gaji ASN	13.104,00	8.735,00	4.369,00	66,66
5.1.01.01.08.0001	Belanja Pembulatan Gaji PNS	13.104,00	8.735,00	4.369,00	66,66
5.1.01.01.09	Belanja Iuran Jaminan Kesehatan ASN	54.286.560,00	40.395.009,00	13.891.551,00	74,41
5.1.01.01.09.0001	Belanja Iuran Jaminan Kesehatan PNS	54.286.560,00	40.395.009,00	13.891.551,00	74,41
5.1.01.01.10	Belanja Iuran Jaminan Kecelakaan Kerja ASN	1.949.976,00	1.195.049,00	754.927,00	61,29
5.1.01.01.10.0001	Belanja Iuran Jaminan Kecelakaan Kerja PNS	1.949.976,00	1.195.049,00	754.927,00	61,29
5.1.01.01.11	Belanja Iuran Jaminan Kematian ASN	5.223.180,00	3.585.154,00	1.638.026,00	68,64
5.1.01.01.11.0001	Belanja Iuran Jaminan Kematian PNS	5.223.180,00	3.585.154,00	1.638.026,00	68,64
5.1.01.02	Belanja Tambahan Penghasilan ASN	617.992.486,00	441.117.675,00	176.874.811,00	71,38
5.1.01.02.01	Tambahan Penghasilan berdasarkan Beban Kerja ASN	252.341.904,00	155.587.048,00	96.754.856,00	61,66
5.1.01.02.01.0001	Tambahan Penghasilan berdasarkan Beban Kerja PNS	252.341.904,00	155.587.048,00	96.754.856,00	61,66
5.1.01.02.03	Tambahan Penghasilan berdasarkan Kondisi Kerja ASN	62.137.727,00	52.150.109,00	9.987.618,00	83,93
5.1.01.02.03.0001	Tambahan Penghasilan berdasarkan Kondisi Kerja PNS	62.137.727,00	52.150.109,00	9.987.618,00	83,93
5.1.01.02.05	Tambahan Penghasilan berdasarkan Prestasi Kerja ASN	303.512.855,00	233.380.518,00	70.132.337,00	76,89
5.1.01.02.05.0001	Tambahan Penghasilan berdasarkan Prestasi Kerja PNS	303.512.855,00	233.380.518,00	70.132.337,00	76,89
5.1.01.03	Tambahan Penghasilan berdasarkan Pertimbangan Objektif Lainnya ASN	67.800.000,00	63.720.000,00	4.080.000,00	93,98
5.1.01.03.07	Belanja Honorarium	57.000.000,00	52.920.000,00	4.080.000,00	92,84
5.1.01.03.07.0001	Belanja Honorarium Penanggungjawaban Pengelola Keuangan	55.800.000,00	51.720.000,00	4.080.000,00	92,69
5.1.01.03.07.0002	Belanja Honorarium Pengadaan Barang/Jasa	1.200.000,00	1.200.000,00	0,00	100,00
5.1.01.03.08	Belanja Jasa Pengelolaan BMD	10.800.000,00	10.800.000,00	0,00	100,00
5.1.01.03.08.0002	Belanja Jasa Pengelolaan BMD yang Tidak Menghasilkan Pendapatan	10.800.000,00	10.800.000,00	0,00	100,00
5.1.02.	Belanja Barang dan Jasa	718.703.250,00	616.772.623,00	101.930.627,00	85,82
5.1.02.01	Belanja Barang	216.766.250,00	188.578.320,00	28.187.930,00	87,00
5.1.02.01.01	Belanja Barang Pakai Habis	216.766.250,00	188.578.320,00	28.187.930,00	87,00

KD REK	URAIAN	JUMLAH (Rp.)		BERTAMBAH/KURANG	
		ANGGARAN	REALISASI	(Rp)	%
1	2	3	4	5	6
5.1.02.01.01.0001	Belanja Bahan-Bahan Bangunan dan Konstruksi	5.994.000,00	5.689.000,00	305.000,00	94,91
5.1.02.01.01.0004	Belanja Bahan-Bahan Bakar dan Pelumas	13.000.000,00	11.522.000,00	1.478.000,00	88,63
5.1.02.01.01.0010	Belanja Bahan-Isi Tabung Gas	850.000,00	637.500,00	212.500,00	75,00
5.1.02.01.01.0012	Belanja Bahan-Bahan Lainnya	21.678.300,00	0,00	21.678.300,00	0,00
5.1.02.01.01.0013	Belanja Suku Cadang-Suku Cadang Alat Angkutan	7.660.000,00	5.740.000,00	1.920.000,00	74,93
5.1.02.01.01.0024	Belanja Alat/Bahan untuk Kegiatan Kantor-Alat Tulis Kantor	12.675.000,00	12.203.000,00	472.000,00	96,28
5.1.02.01.01.0025	Belanja Alat/Bahan untuk Kegiatan Kantor- Kertas dan Cover	18.701.000,00	17.712.000,00	989.000,00	94,71
5.1.02.01.01.0026	Belanja Alat/Bahan untuk Kegiatan Kantor- Bahan Cetak	12.180.000,00	11.912.320,00	267.680,00	97,80
5.1.02.01.01.0029	Belanja Alat/Bahan untuk Kegiatan Kantor-Bahan Komputer	8.292.500,00	8.280.000,00	12.500,00	99,85
5.1.02.01.01.0030	Belanja Alat/Bahan untuk Kegiatan Kantor-Perabot Kantor	2.941.000,00	2.941.000,00	0,00	100,00
5.1.02.01.01.0031	Belanja Alat/Bahan untuk Kegiatan Kantor-Alat Listrik	2.144.000,00	2.144.000,00	0,00	100,00
5.1.02.01.01.0032	Belanja Alat/Bahan untuk Kegiatan Kantor-Perlengkapan Dinas	20.307.450,00	20.283.500,00	23.950,00	99,88
5.1.02.01.01.0043	Belanja Natura dan Pakan-Natura	36.265.000,00	36.211.000,00	54.000,00	99,85
5.1.02.01.01.0052	Belanja Makanan dan Minuman Rapat	25.250.000,00	24.500.000,00	750.000,00	97,03
5.1.02.01.01.0053	Belanja Makanan dan Minuman Jamuan Tamu	20.500.000,00	20.475.000,00	25.000,00	99,88
5.1.02.01.01.0058	Belanja Makanan dan Minuman Aktivitas Lapangan	3.000.000,00	3.000.000,00	0,00	100,00
5.1.02.01.01.0073	Belanja Pakaian KORPRI	5.328.000,00	5.328.000,00	0,00	100,00
5.1.02.02	Belanja Jasa	319.124.000,00	295.074.273,00	24.049.727,00	92,46
5.1.02.02.01	Belanja Jasa Kantor	268.980.000,00	262.764.717,00	6.215.283,00	97,69
5.1.02.02.01.0004	Honorarium Tim Pelaksana Kegiatan dan Sekretariat Tim Pelaksana Kegiatan	8.800.000,00	6.600.000,00	2.200.000,00	75,00
5.1.02.02.01.0011	Honorarium Penyelenggaraan Kegiatan Pendidikan dan Pelatihan	1.800.000,00	0,00	1.800.000,00	0,00
5.1.02.02.01.0026	Belanja Jasa Tenaga Administrasi	124.860.000,00	124.860.000,00	0,00	100,00
5.1.02.02.01.0030	Belanja Jasa Tenaga Kebersihan	100.280.000,00	100.280.000,00	0,00	100,00
5.1.02.02.01.0060	Belanja Tagihan Air	10.731.000,00	10.694.600,00	36.400,00	99,66
5.1.02.02.01.0061	Belanja Tagihan Listrik	3.009.000,00	3.001.760,00	7.240,00	99,76
5.1.02.02.01.0063	Belanja Kawat/Faksimili/Internet/TV Berlangganan	16.500.000,00	15.219.757,00	1.280.243,00	92,24
5.1.02.02.01.0067	Belanja Pembayaran Pajak, Bea, dan Perizinan	3.000.000,00	2.108.600,00	891.400,00	70,29
5.1.02.02.02	Belanja Iuran Jaminan/Asuransi	25.144.000,00	17.309.556,00	7.834.444,00	68,84
5.1.02.02.02.0005	Belanja Iuran Jaminan Kesehatan bagi Non ASN	18.000.000,00	16.221.240,00	1.778.760,00	90,12
5.1.02.02.02.0006	Belanja Iuran Jaminan Kecelakaan Kerja bagi Non ASN	864.000,00	483.696,00	380.304,00	55,98
5.1.02.02.02.0007	Belanja Iuran Jaminan Kematian bagi Non ASN	1.080.000,00	604.620,00	475.380,00	55,98
5.1.02.02.02.0008	Belanja Asuransi Barang Milik Daerah	5.200.000,00	0,00	5.200.000,00	0,00
5.1.02.02.12	Belanja Kursus/Pelatihan, Sosialisasi, Bimbingan Teknis serta Pendidikan dan Pelatihan	25.000.000,00	15.000.000,00	10.000.000,00	60,00
5.1.02.02.12.0003	Belanja Bimbingan Teknis	25.000.000,00	15.000.000,00	10.000.000,00	60,00
5.1.02.03	Belanja Pemeliharaan	22.200.000,00	21.050.000,00	1.150.000,00	94,82

KD REK	URAIAN	JUMLAH (Rp.)		BERTAMBAH/KURANG	
		ANGGARAN	REALISASI	(Rp)	%
1	2	3	4	5	6
5.1.02.03.02	Belanja Pemeliharaan Peralatan dan Mesin	22.200.000,00	21.050.000,00	1.150.000,00	94,82
5.1.02.03.02.0035	Belanja Pemeliharaan Alat Angkutan-Alat Angkutan Darat Bermotor-Kendaraan Dinas Bermotor Perorangan	20.000.000,00	18.850.000,00	1.150.000,00	94,25
5.1.02.03.02.0405	Belanja Pemeliharaan Komputer-Komputer Unit-Personal Computer	1.200.000,00	1.200.000,00	0,00	100,00
5.1.02.03.02.0409	Belanja Pemeliharaan Komputer-Peralatan Komputer-Peralatan Personal Computer	1.000.000,00	1.000.000,00	0,00	100,00
5.1.02.04	Belanja Perjalanan Dinas	160.613.000,00	112.070.030,00	48.542.970,00	69,78
5.1.02.04.01	Belanja Perjalanan Dinas Dalam Negeri	160.613.000,00	112.070.030,00	48.542.970,00	69,78
5.1.02.04.01.0001	Belanja Perjalanan Dinas Biasa	56.613.000,00	27.948.405,00	28.664.595,00	49,37
5.1.02.04.01.0003	Belanja Perjalanan Dinas Dalam Kota	104.000.000,00	84.121.625,00	19.878.375,00	80,89
5.1.03.	Belanja Bunga	0,00	0,00	0,00	0,00
5.1.04.	Belanja Subsidi	0,00	0,00	0,00	0,00
5.1.05.	Belanja Hibah	20.000.000,00	20.000.000,00	0,00	100,00
5.1.05.05	Belanja Hibah kepada Badan, Lembaga, Organisasi Masyarakat yang Berbadan Hukum Indonesia	20.000.000,00	20.000.000,00	0,00	100,00
5.1.05.05.03	Belanja Hibah kepada Badan dan Lembaga Nirlaba, Sukarela Bersifat Sosial Masyarakat	20.000.000,00	20.000.000,00	0,00	100,00
5.1.05.05.03.0001	Belanja Hibah Uang kepada Badan dan Lembaga Nirlaba, Sukarela Bersifat Sosial Masyarakat	20.000.000,00	20.000.000,00	0,00	100,00
5.1.06.	Belanja Bantuan Sosial	0,00	0,00	0,00	0,00
	<b>Jumlah Belanja Operasi</b>	<b>2.508.408.338,00</b>	<b>1.937.188.637,00</b>	<b>571.219.701,00</b>	<b>77,23</b>
<b>5.2.</b>	<b>BELANJA MODAL</b>	<b>58.371.570,00</b>	<b>29.000.000,00</b>	<b>29.371.570,00</b>	<b>49,68</b>
5.2.01.	Belanja Tanah	0,00	0,00	0,00	0,00
5.2.02.	Belanja Peralatan dan Mesin	58.371.570,00	29.000.000,00	29.371.570,00	49,68
5.2.02.05	Belanja Modal Alat Kantor dan Rumah Tangga	32.307.660,00	3.500.000,00	28.807.660,00	10,83
5.2.02.05.02	Belanja Modal Alat Rumah Tangga	32.307.660,00	3.500.000,00	28.807.660,00	10,83
5.2.02.05.02.0006	Belanja Modal Alat Rumah Tangga Lainnya (Home Use)	32.307.660,00	3.500.000,00	28.807.660,00	10,83
5.2.02.10	Belanja Modal Komputer	26.063.910,00	25.500.000,00	563.910,00	97,84
5.2.02.10.01	Belanja Modal Komputer Unit	18.293.910,00	18.000.000,00	293.910,00	98,39
5.2.02.10.01.0002	Belanja Modal Personal Computer	18.293.910,00	18.000.000,00	293.910,00	98,39
5.2.02.10.02	Belanja Modal Peralatan Komputer	7.770.000,00	7.500.000,00	270.000,00	96,53
5.2.02.10.02.0003	Belanja Modal Peralatan Personal Computer	7.770.000,00	7.500.000,00	270.000,00	96,53
5.2.03.	Belanja Gedung dan Bangunan	0,00	0,00	0,00	0,00
5.2.04.	Belanja Jalan, Irigasi dan Jaringan	0,00	0,00	0,00	0,00
5.2.05.	Belanja Aset Tetap Lainnya	0,00	0,00	0,00	0,00
5.2.06.	Belanja Aset Lainnya	0,00	0,00	0,00	0,00
	<b>Jumlah Belanja Modal</b>	<b>58.371.570,00</b>	<b>29.000.000,00</b>	<b>29.371.570,00</b>	<b>49,68</b>
<b>5.3.</b>	<b>BELANJA TAK TERDUGA</b>	<b>0,00</b>	<b>0,00</b>	<b>0,00</b>	<b>0,00</b>
5.3.01.	Belanja Tak Terduga	0,00	0,00	0,00	0,00
	<b>Jumlah Belanja Tak Terduga</b>	<b>0,00</b>	<b>0,00</b>	<b>0,00</b>	<b>0,00</b>
<b>5.4.</b>	<b>BELANJA TRANSFER</b>	<b>0,00</b>	<b>0,00</b>	<b>0,00</b>	<b>0,00</b>
5.4.01.	Belanja Bagi Hasil	0,00	0,00	0,00	0,00

KD REK	URAIAN	JUMLAH (Rp.)		BERTAMBAH/KURANG	
		ANGGARAN	REALISASI	(Rp)	%
1	2	3	4	5	6
5.4.02.	Belanja Bantuan Keuangan	0,00	0,00	0,00	0,00
	<b>Jumlah Belanja Transfer</b>	<b>0,00</b>	<b>0,00</b>	<b>0,00</b>	<b>0,00</b>
	<b>JUMLAH BELANJA</b>	<b>2.566.779.908,00</b>	<b>1.966.188.637,00</b>	<b>600.591.271,00</b>	<b>76,60</b>
	<b>SURPLUS/DEFISIT</b>	<b>(2.566.779.908,00)</b>	<b>(1.966.188.637,00)</b>	<b>(600.591.271,00)</b>	<b>76,60</b>
<b>6</b>	<b>PEMBIAYAAN</b>				
<b>6.1.</b>	<b>PENERIMAAN PEMBIAYAAN</b>	<b>0,00</b>	<b>0,00</b>	<b>0,00</b>	<b>0,00</b>
6.1.01.	Penggunaan SiLPA	0,00	0,00	0,00	0,00
6.1.02.	Pencairan Dana Cadangan	0,00	0,00	0,00	0,00
6.1.03.	Hasil Penjualan Kekayaan Daerah yang Dipisahkan	0,00	0,00	0,00	0,00
6.1.04.01.	Penerimaan Pinjaman Daerah - Pemerintah Pusat	0,00	0,00	0,00	0,00
6.1.04.02.	Penerimaan Pinjaman Daerah - Pemerintah Daerah Lain	0,00	0,00	0,00	0,00
6.1.04.03.	Penerimaan Pinjaman Daerah - Lembaga Keuangan Bank	0,00	0,00	0,00	0,00
6.1.04.04.	Penerimaan Pinjaman Daerah - Lembaga Keuangan Bukan Bank	0,00	0,00	0,00	0,00
6.1.04.05.	Penerimaan Pinjaman Daerah - Masyarakat (Obligasi Daerah)	0,00	0,00	0,00	0,00
6.1.05.	Penerimaan Kembali Pemberian Pinjaman Daerah	0,00	0,00	0,00	0,00
6.1.06.	Penerimaan Pembiayaan Lainnya	0,00	0,00	0,00	0,00
	<b>Jumlah Penerimaan Pembiayaan</b>	<b>0,00</b>	<b>0,00</b>	<b>0,00</b>	<b>0,00</b>
<b>6.2.</b>	<b>PENGELUARAN PEMBIAYAAN</b>	<b>0,00</b>	<b>0,00</b>	<b>0,00</b>	<b>0,00</b>
6.2.01.	Pembentukan Dana Cadangan	0,00	0,00	0,00	0,00
6.2.02.	Penyertaan Modal Pemerintah Daerah	0,00	0,00	0,00	0,00
6.2.03.01.	Pembayaran Pinjaman Daerah dari Pemerintah Pusat	0,00	0,00	0,00	0,00
6.2.03.02.	Pembayaran Pinjaman dari Pemerintah Daerah Lain	0,00	0,00	0,00	0,00
6.2.03.03.	Pembayaran Pinjaman dari Lembaga Keuangan Bank (LKB)	0,00	0,00	0,00	0,00
6.2.03.04.	Pembayaran Pinjaman dari Lembaga Keuangan Bukan Bank (LKBB)	0,00	0,00	0,00	0,00
6.2.03.05.	Pembayaran Pinjaman Daerah dari Masyarakat	0,00	0,00	0,00	0,00
6.2.04.	Pemberian Pinjaman Daerah	0,00	0,00	0,00	0,00
6.2.05.	Pengeluaran Pembiayaan Lainnya	0,00	0,00	0,00	0,00
	<b>Jumlah Pengeluaran Pembiayaan</b>	<b>0,00</b>	<b>0,00</b>	<b>0,00</b>	<b>0,00</b>
	<b>PEMBIAYAAN NETO</b>	<b>0,00</b>	<b>0,00</b>	<b>0,00</b>	<b>0,00</b>
	<b>Sisa Lebih Pembiayaan Anggaran (SiLPA)</b>	<b>(2.566.779.908,00)</b>	<b>(1.966.188.637,00)</b>	<b>(600.591.271,00)</b>	<b>76,60</b>


Mengetahui,  
Kepala Badan Penanggulangan Bencana Daerah

Kabupaten Sanggau, 31 Desember 2023  
Kepala Sub Bagian Keuangan

Siron,S.Sos,M.Si  
NIP :19630626 198603 1 015

Sri Astuti, S.Akt  
NIP :19770708 200604 2 021



 <b>PEMERINTAH KABUPATEN SANGGAU</b> <b>KECAMATAN TAYAN HILIR</b> <b>LAPORAN REALISASI ANGGARAN PENDAPATAN DAN BELANJA</b> <b>UNTUK TAHUN YANG BERAKHIR SAMPAI DENGAN 31 DESEMBER TAHUN 2023</b>					
KD REK	URAIAN	JUMLAH (Rp.)		BERTAMBAH/KURANG	
		ANGGARAN	REALISASI	(Rp)	%
1	2	3	4	5	6
<b>4</b>	<b>PENDAPATAN</b>				
<b>4.1.</b>	<b>PENDAPATAN ASLI DAERAH</b>	<b>0,00</b>	<b>0,00</b>	<b>0,00</b>	<b>0,00</b>
4.1.01.	Pendapatan Pajak Daerah	0,00	0,00	0,00	0,00
4.1.02.	Pendapatan Retribusi Daerah	0,00	0,00	0,00	0,00
4.1.03.	Pendapatan Hasil Pengelolaan Kekayaan Daerah yang Dipisahkan	0,00	0,00	0,00	0,00
4.1.04.	Lain-lain PAD yang Sah	0,00	0,00	0,00	0,00
	<b>Jumlah Pendapatan Asli Daerah</b>	<b>0,00</b>	<b>0,00</b>	<b>0,00</b>	<b>0,00</b>
<b>4.2.</b>	<b>PENDAPATAN TRANSFER</b>	<b>0,00</b>	<b>0,00</b>	<b>0,00</b>	<b>0,00</b>
<b>4.2.01.01.</b>	<b>PENDAPATAN TRANSFER PEMERINTAH PUSAT-DANA PERIMBANGAN</b>	<b>0,00</b>	<b>0,00</b>	<b>0,00</b>	<b>0,00</b>
4.2.01.01.01	Dana Bagi Hasil	0,00	0,00	0,00	0,00
4.2.01.01.02	Dana Alokasi Umum	0,00	0,00	0,00	0,00
4.2.01.01.03	Dana Alokasi Khusus-Fisik	0,00	0,00	0,00	0,00
4.2.01.01.04	Dana Alokasi Khusus-Non Fisik	0,00	0,00	0,00	0,00
	<b>Jumlah Pendapatan Transfer Dana Perimbangan</b>	<b>0,00</b>	<b>0,00</b>	<b>0,00</b>	<b>0,00</b>
<b>4.2.01.</b>	<b>PENDAPATAN TRANSFER PEMERINTAH PUSAT-LAINNYA</b>	<b>0,00</b>	<b>0,00</b>	<b>0,00</b>	<b>0,00</b>
4.2.01.02.	Dana Insentif Daerah	0,00	0,00	0,00	0,00
4.2.01.03.	Dana Otonomi Khusus	0,00	0,00	0,00	0,00
4.2.01.04.	Dana Keistimewaan	0,00	0,00	0,00	0,00
4.2.01.05.	Dana Desa	0,00	0,00	0,00	0,00
	<b>Jumlah Pendapatan Transfer Pemerintah Pusat Lainnya</b>	<b>0,00</b>	<b>0,00</b>	<b>0,00</b>	<b>0,00</b>
<b>4.2.02.</b>	<b>PENDAPATAN TRANSFER ANTAR DAERAH</b>	<b>0,00</b>	<b>0,00</b>	<b>0,00</b>	<b>0,00</b>
4.2.02.01.	Pendapatan Bagi Hasil	0,00	0,00	0,00	0,00
4.2.02.02.	Bantuan Keuangan	0,00	0,00	0,00	0,00
	<b>Jumlah Pendapatan Transfer Antar Daerah</b>	<b>0,00</b>	<b>0,00</b>	<b>0,00</b>	<b>0,00</b>
	<b>Total Pendapatan Transfer</b>	<b>0,00</b>	<b>0,00</b>	<b>0,00</b>	<b>0,00</b>
<b>4.3.</b>	<b>LAIN-LAIN PENDAPATAN DAERAH YANG SAH</b>	<b>0,00</b>	<b>0,00</b>	<b>0,00</b>	<b>0,00</b>
4.3.01.	Pendapatan Hibah	0,00	0,00	0,00	0,00
4.3.02.	Pendapatan Dana Darurat	0,00	0,00	0,00	0,00
4.3.03.	Pendapatan Lainnya	0,00	0,00	0,00	0,00
	<b>Jumlah Lain-lain Pendapatan Daerah yang Sah</b>	<b>0,00</b>	<b>0,00</b>	<b>0,00</b>	<b>0,00</b>
	<b>JUMLAH PENDAPATAN</b>	<b>0,00</b>	<b>0,00</b>	<b>0,00</b>	<b>0,00</b>
<b>5</b>	<b>BELANJA</b>				
<b>5.1.</b>	<b>BELANJA OPERASI</b>	<b>2.780.435.631,00</b>	<b>2.567.477.953,00</b>	<b>212.957.678,00</b>	<b>92,34</b>
5.1.01.	Belanja Pegawai	2.056.026.222,00	1.881.161.191,00	174.865.031,00	91,49
5.1.01.01	Belanja Gaji dan Tunjangan ASN	1.317.162.598,00	1.203.809.841,00	113.352.757,00	91,39
5.1.01.01.01	Belanja Gaji Pokok ASN	940.130.567,00	892.256.162,00	47.874.405,00	94,91

KD REK	URAIAN	JUMLAH (Rp.)		BERTAMBAH/KURANG	
		ANGGARAN	REALISASI	(Rp)	%
1	2	3	4	5	6
5.1.01.01.01.0001	Belanja Gaji Pokok PNS	940.130.567,00	892.256.162,00	47.874.405,00	94,91
5.1.01.01.02	Belanja Tunjangan Keluarga ASN	102.776.579,00	93.865.618,00	8.910.961,00	91,33
5.1.01.01.02.0001	Belanja Tunjangan Keluarga PNS	102.776.579,00	93.865.618,00	8.910.961,00	91,33
5.1.01.01.03	Belanja Tunjangan Jabatan ASN	79.019.920,00	71.820.000,00	7.199.920,00	90,89
5.1.01.01.03.0001	Belanja Tunjangan Jabatan PNS	79.019.920,00	71.820.000,00	7.199.920,00	90,89
5.1.01.01.04	Belanja Tunjangan Fungsional ASN	27.912.776,00	0,00	27.912.776,00	0,00
5.1.01.01.04.0001	Belanja Tunjangan Fungsional PNS	27.912.776,00	0,00	27.912.776,00	0,00
5.1.01.01.05	Belanja Tunjangan Fungsional Umum ASN	32.180.680,00	25.735.000,00	6.445.680,00	79,97
5.1.01.01.05.0001	Belanja Tunjangan Fungsional Umum PNS	32.180.680,00	25.735.000,00	6.445.680,00	79,97
5.1.01.01.06	Belanja Tunjangan Beras ASN	59.729.698,00	52.432.080,00	7.297.618,00	87,78
5.1.01.01.06.0001	Belanja Tunjangan Beras PNS	59.729.698,00	52.432.080,00	7.297.618,00	87,78
5.1.01.01.07	Belanja Tunjangan PPh/Tunjangan Khusus ASN	2.995.094,00	1.265.549,00	1.729.545,00	42,25
5.1.01.01.07.0001	Belanja Tunjangan PPh/Tunjangan Khusus PNS	2.995.094,00	1.265.549,00	1.729.545,00	42,25
5.1.01.01.08	Belanja Pembulatan Gaji ASN	21.081,00	14.843,00	6.238,00	70,41
5.1.01.01.08.0001	Belanja Pembulatan Gaji PNS	21.081,00	14.843,00	6.238,00	70,41
5.1.01.01.09	Belanja Iuran Jaminan Kesehatan ASN	64.489.480,00	59.098.058,00	5.391.422,00	91,64
5.1.01.01.09.0001	Belanja Iuran Jaminan Kesehatan PNS	64.489.480,00	59.098.058,00	5.391.422,00	91,64
5.1.01.01.10	Belanja Iuran Jaminan Kecelakaan Kerja ASN	2.000.656,00	1.830.637,00	170.019,00	91,50
5.1.01.01.10.0001	Belanja Iuran Jaminan Kecelakaan Kerja PNS	2.000.656,00	1.830.637,00	170.019,00	91,50
5.1.01.01.11	Belanja Iuran Jaminan Kematian ASN	5.906.067,00	5.491.894,00	414.173,00	92,99
5.1.01.01.11.0001	Belanja Iuran Jaminan Kematian PNS	5.906.067,00	5.491.894,00	414.173,00	92,99
5.1.01.02	Belanja Tambahan Penghasilan ASN	671.663.624,00	616.901.350,00	54.762.274,00	91,85
5.1.01.02.01	Tambahan Penghasilan berdasarkan Beban Kerja ASN	238.440.572,00	221.119.373,00	17.321.199,00	92,74
5.1.01.02.01.0001	Tambahan Penghasilan berdasarkan Beban Kerja PNS	238.440.572,00	221.119.373,00	17.321.199,00	92,74
5.1.01.02.03	Tambahan Penghasilan berdasarkan Kondisi Kerja ASN	86.268.220,00	64.102.979,00	22.165.241,00	74,31
5.1.01.02.03.0001	Tambahan Penghasilan berdasarkan Kondisi Kerja PNS	86.268.220,00	64.102.979,00	22.165.241,00	74,31
5.1.01.02.05	Tambahan Penghasilan berdasarkan Prestasi Kerja ASN	346.954.832,00	331.678.998,00	15.275.834,00	95,60
5.1.01.02.05.0001	Tambahan Penghasilan berdasarkan Prestasi Kerja PNS	346.954.832,00	331.678.998,00	15.275.834,00	95,60
5.1.01.03	Tambahan Penghasilan berdasarkan Pertimbangan Objektif Lainnya ASN	67.200.000,00	60.450.000,00	6.750.000,00	89,96
5.1.01.03.07	Belanja Honorarium	56.400.000,00	49.650.000,00	6.750.000,00	88,03
5.1.01.03.07.0001	Belanja Honorarium Penanggungjawaban Pengelola Keuangan	55.200.000,00	48.450.000,00	6.750.000,00	87,77
5.1.01.03.07.0002	Belanja Honorarium Pengadaan Barang/Jasa	1.200.000,00	1.200.000,00	0,00	100,00
5.1.01.03.08	Belanja Jasa Pengelolaan BMD	10.800.000,00	10.800.000,00	0,00	100,00
5.1.01.03.08.0002	Belanja Jasa Pengelolaan BMD yang Tidak Menghasilkan Pendapatan	10.800.000,00	10.800.000,00	0,00	100,00
5.1.02.	Belanja Barang dan Jasa	700.409.409,00	662.316.762,00	38.092.647,00	94,56
5.1.02.01	Belanja Barang	166.777.209,00	158.803.412,00	7.973.797,00	95,22
5.1.02.01.01	Belanja Barang Pakai Habis	166.777.209,00	158.803.412,00	7.973.797,00	95,22

KD REK	URAIAN	JUMLAH (Rp.)		BERTAMBAH/KURANG	
		ANGGARAN	REALISASI	(Rp)	%
1	2	3	4	5	6
5.1.02.01.01.0004	Belanja Bahan-Bahan Bakar dan Pelumas	20.688.000,00	20.688.000,00	0,00	100,00
5.1.02.01.01.0010	Belanja Bahan-Isi Tabung Gas	528.000,00	528.000,00	0,00	100,00
5.1.02.01.01.0013	Belanja Suku Cadang-Suku Cadang Alat Angkutan	12.709.500,00	12.709.500,00	0,00	100,00
5.1.02.01.01.0024	Belanja Alat/Bahan untuk Kegiatan Kantor-Alat Tulis Kantor	15.067.140,00	11.258.375,00	3.808.765,00	74,72
5.1.02.01.01.0025	Belanja Alat/Bahan untuk Kegiatan Kantor- Kertas dan Cover	11.440.590,00	10.984.540,00	456.050,00	96,01
5.1.02.01.01.0026	Belanja Alat/Bahan untuk Kegiatan Kantor- Bahan Cetak	16.129.345,00	13.878.643,00	2.250.702,00	86,05
5.1.02.01.01.0029	Belanja Alat/Bahan untuk Kegiatan Kantor-Bahan Komputer	5.346.870,00	4.592.500,00	754.370,00	85,89
5.1.02.01.01.0031	Belanja Alat/Bahan untuk Kegiatan Kantor-Alat Listrik	994.560,00	908.310,00	86.250,00	91,33
5.1.02.01.01.0036	Belanja Alat/Bahan untuk Kegiatan Kantor-Alat/Bahan untuk Kegiatan Kantor Lainnya	777.000,00	777.000,00	0,00	100,00
5.1.02.01.01.0043	Belanja Natura dan Pakan-Natura	43.767.204,00	43.767.204,00	0,00	100,00
5.1.02.01.01.0052	Belanja Makanan dan Minuman Rapat	30.499.000,00	29.886.500,00	612.500,00	97,99
5.1.02.01.01.0053	Belanja Makanan dan Minuman Jamuan Tamu	5.830.000,00	5.824.840,00	5.160,00	99,91
5.1.02.01.01.0058	Belanja Makanan dan Minuman Aktivitas Lapangan	3.000.000,00	3.000.000,00	0,00	100,00
5.1.02.02	Belanja Jasa	337.132.200,00	323.232.700,00	13.899.500,00	95,88
5.1.02.02.01	Belanja Jasa Kantor	288.199.400,00	277.585.100,00	10.614.300,00	96,32
5.1.02.02.01.0004	Honorarium Tim Pelaksana Kegiatan dan Sekretariat Tim Pelaksana Kegiatan	8.800.000,00	6.600.000,00	2.200.000,00	75,00
5.1.02.02.01.0011	Honorarium Penyelenggaraan Kegiatan Pendidikan dan Pelatihan	1.800.000,00	1.800.000,00	0,00	100,00
5.1.02.02.01.0017	Belanja Jasa Tenaga Ketenteraman, Ketertiban Umum, dan Perlindungan Masyarakat	21.740.000,00	21.280.000,00	460.000,00	97,88
5.1.02.02.01.0026	Belanja Jasa Tenaga Administrasi	57.960.000,00	56.840.000,00	1.120.000,00	98,07
5.1.02.02.01.0028	Belanja Jasa Tenaga Pelayanan Umum	19.880.000,00	18.920.000,00	960.000,00	95,17
5.1.02.02.01.0030	Belanja Jasa Tenaga Kebersihan	151.100.000,00	150.280.000,00	820.000,00	99,46
5.1.02.02.01.0061	Belanja Tagihan Listrik	12.029.400,00	8.522.000,00	3.507.400,00	70,84
5.1.02.02.01.0063	Belanja Kawat/Faksimili/Internet/TV Berlangganan	10.890.000,00	10.890.000,00	0,00	100,00
5.1.02.02.01.0067	Belanja Pembayaran Pajak, Bea, dan Perizinan	4.000.000,00	2.453.100,00	1.546.900,00	61,33
5.1.02.02.02	Belanja Iuran Jaminan/Asuransi	23.932.800,00	20.647.600,00	3.285.200,00	86,27
5.1.02.02.02.0005	Belanja Iuran Jaminan Kesehatan bagi Non ASN	21.600.000,00	19.465.488,00	2.134.512,00	90,12
5.1.02.02.02.0006	Belanja Iuran Jaminan Kecelakaan Kerja bagi Non ASN	1.036.800,00	540.952,00	495.848,00	52,18
5.1.02.02.02.0007	Belanja Iuran Jaminan Kematian bagi Non ASN	1.296.000,00	641.160,00	654.840,00	49,47
5.1.02.02.12	Belanja Kursus/Pelatihan, Sosialisasi, Bimbingan Teknis serta Pendidikan dan Pelatihan	25.000.000,00	25.000.000,00	0,00	100,00
5.1.02.02.12.0003	Belanja Bimbingan Teknis	25.000.000,00	25.000.000,00	0,00	100,00
5.1.02.03	Belanja Pemeliharaan	1.221.000,00	450.000,00	771.000,00	36,86
5.1.02.03.02	Belanja Pemeliharaan Peralatan dan Mesin	1.221.000,00	450.000,00	771.000,00	36,86
5.1.02.03.02.0405	Belanja Pemeliharaan Komputer-Komputer Unit-Personal Computer	666.000,00	450.000,00	216.000,00	67,57

KD REK	URAIAN	JUMLAH (Rp.)		BERTAMBAH/KURANG	
		ANGGARAN	REALISASI	(Rp)	%
1	2	3	4	5	6
5.1.02.03.02.0409	Belanja Pemeliharaan Komputer-Peralatan Komputer-Peralatan Personal Computer	555.000,00	0,00	555.000,00	0,00
5.1.02.04	Belanja Perjalanan Dinas	195.279.000,00	179.830.650,00	15.448.350,00	92,09
5.1.02.04.01	Belanja Perjalanan Dinas Dalam Negeri	195.279.000,00	179.830.650,00	15.448.350,00	92,09
5.1.02.04.01.0002	Belanja Perjalanan Dinas Tetap	195.279.000,00	179.830.650,00	15.448.350,00	92,09
5.1.03.	Belanja Bunga	0,00	0,00	0,00	0,00
5.1.04.	Belanja Subsidi	0,00	0,00	0,00	0,00
5.1.05.	Belanja Hibah	24.000.000,00	24.000.000,00	0,00	100,00
5.1.05.05	Belanja Hibah kepada Badan, Lembaga, Organisasi Kemasyarakatan yang Berbadan Hukum Indonesia	24.000.000,00	24.000.000,00	0,00	100,00
5.1.05.05.03	Belanja Hibah kepada Badan dan Lembaga Nirlaba, Sukarela Bersifat Sosial Kemasyarakatan	24.000.000,00	24.000.000,00	0,00	100,00
5.1.05.05.03.0001	Belanja Hibah Uang kepada Badan dan Lembaga Nirlaba, Sukarela Bersifat Sosial Kemasyarakatan	24.000.000,00	24.000.000,00	0,00	100,00
5.1.06.	Belanja Bantuan Sosial	0,00	0,00	0,00	0,00
	<b>Jumlah Belanja Operasi</b>	<b>2.780.435.631,00</b>	<b>2.567.477.953,00</b>	<b>212.957.678,00</b>	<b>92,34</b>
<b>5.2.</b>	<b>BELANJA MODAL</b>	<b>43.352.160,00</b>	<b>43.327.000,00</b>	<b>25.160,00</b>	<b>99,94</b>
5.2.01.	Belanja Tanah	0,00	0,00	0,00	0,00
5.2.02.	Belanja Peralatan dan Mesin	43.352.160,00	43.327.000,00	25.160,00	99,94
5.2.02.05	Belanja Modal Alat Kantor dan Rumah Tangga	10.926.840,00	10.906.000,00	20.840,00	99,81
5.2.02.05.02	Belanja Modal Alat Rumah Tangga	10.926.840,00	10.906.000,00	20.840,00	99,81
5.2.02.05.02.0006	Belanja Modal Alat Rumah Tangga Lainnya (Home Use)	10.926.840,00	10.906.000,00	20.840,00	99,81
5.2.02.06	Belanja Modal Alat Studio, Komunikasi, dan Pemancar	11.224.320,00	11.220.000,00	4.320,00	99,96
5.2.02.06.01	Belanja Modal Alat Studio	11.224.320,00	11.220.000,00	4.320,00	99,96
5.2.02.06.01.0006	Belanja Modal Alat Studio Lainnya	11.224.320,00	11.220.000,00	4.320,00	99,96
5.2.02.07	Belanja Modal Alat Kedokteran dan Kesehatan	2.697.300,00	2.697.300,00	0,00	100,00
5.2.02.07.02	Belanja Modal Alat Kesehatan Umum	2.697.300,00	2.697.300,00	0,00	100,00
5.2.02.07.02.0005	Belanja Modal Alat Kesehatan Umum Lainnya	2.697.300,00	2.697.300,00	0,00	100,00
5.2.02.08	Belanja Modal Alat Laboratorium	10.733.700,00	10.733.700,00	0,00	100,00
5.2.02.08.03	Belanja Modal Alat Peraga Praktek Sekolah	10.733.700,00	10.733.700,00	0,00	100,00
5.2.02.08.03.0016	Belanja Modal Alat Peraga Praktek Sekolah Lainnya	10.733.700,00	10.733.700,00	0,00	100,00
5.2.02.10	Belanja Modal Komputer	7.770.000,00	7.770.000,00	0,00	100,00
5.2.02.10.01	Belanja Modal Komputer Unit	7.770.000,00	7.770.000,00	0,00	100,00
5.2.02.10.01.0001	Belanja Modal Komputer Jaringan	7.770.000,00	7.770.000,00	0,00	100,00
5.2.03.	Belanja Gedung dan Bangunan	0,00	0,00	0,00	0,00
5.2.04.	Belanja Jalan, Irigasi dan Jaringan	0,00	0,00	0,00	0,00
5.2.05.	Belanja Aset Tetap Lainnya	0,00	0,00	0,00	0,00
5.2.06.	Belanja Aset Lainnya	0,00	0,00	0,00	0,00
	<b>Jumlah Belanja Modal</b>	<b>43.352.160,00</b>	<b>43.327.000,00</b>	<b>25.160,00</b>	<b>99,94</b>
<b>5.3.</b>	<b>BELANJA TAK TERDUGA</b>	<b>0,00</b>	<b>0,00</b>	<b>0,00</b>	<b>0,00</b>
5.3.01.	Belanja Tak Terduga	0,00	0,00	0,00	0,00
	<b>Jumlah Belanja Tak Terduga</b>	<b>0,00</b>	<b>0,00</b>	<b>0,00</b>	<b>0,00</b>

KD REK	URAIAN	JUMLAH (Rp.)		BERTAMBAH/KURANG	
		ANGGARAN	REALISASI	(Rp)	%
1	2	3	4	5	6
<b>5.4.</b>	<b>BELANJA TRANSFER</b>	<b>0,00</b>	<b>0,00</b>	<b>0,00</b>	<b>0,00</b>
5.4.01.	Belanja Bagi Hasil	0,00	0,00	0,00	0,00
5.4.02.	Belanja Bantuan Keuangan	0,00	0,00	0,00	0,00
	<b>Jumlah Belanja Transfer</b>	<b>0,00</b>	<b>0,00</b>	<b>0,00</b>	<b>0,00</b>
	<b>JUMLAH BELANJA</b>	<b>2.823.787.791,00</b>	<b>2.610.804.953,00</b>	<b>212.982.838,00</b>	<b>92,46</b>
	<b>SURPLUS/DEFISIT</b>	<b>(2.823.787.791,00)</b>	<b>(2.610.804.953,00)</b>	<b>(212.982.838,00)</b>	<b>92,46</b>
<b>6</b>	<b>PEMBIAYAAN</b>				
<b>6.1.</b>	<b>PENERIMAAN PEMBIAYAAN</b>	<b>0,00</b>	<b>0,00</b>	<b>0,00</b>	<b>0,00</b>
6.1.01.	Penggunaan SiLPA	0,00	0,00	0,00	0,00
6.1.02.	Pencairan Dana Cadangan	0,00	0,00	0,00	0,00
6.1.03.	Hasil Penjualan Kekayaan Daerah yang Dipisahkan	0,00	0,00	0,00	0,00
6.1.04.01.	Penerimaan Pinjaman Daerah - Pemerintah Pusat	0,00	0,00	0,00	0,00
6.1.04.02.	Penerimaan Pinjaman Daerah - Pemerintah Daerah Lain	0,00	0,00	0,00	0,00
6.1.04.03.	Penerimaan Pinjaman Daerah - Lembaga Keuangan Bank	0,00	0,00	0,00	0,00
6.1.04.04.	Penerimaan Pinjaman Daerah - Lembaga Keuangan Bukan Bank	0,00	0,00	0,00	0,00
6.1.04.05.	Penerimaan Pinjaman Daerah - Masyarakat (Obligasi Daerah)	0,00	0,00	0,00	0,00
6.1.05.	Penerimaan Kembali Pemberian Pinjaman Daerah	0,00	0,00	0,00	0,00
6.1.06.	Penerimaan Pembiayaan Lainnya	0,00	0,00	0,00	0,00
	<b>Jumlah Penerimaan Pembiayaan</b>	<b>0,00</b>	<b>0,00</b>	<b>0,00</b>	<b>0,00</b>
<b>6.2.</b>	<b>PENGELUARAN PEMBIAYAAN</b>	<b>0,00</b>	<b>0,00</b>	<b>0,00</b>	<b>0,00</b>
6.2.01.	Pembentukan Dana Cadangan	0,00	0,00	0,00	0,00
6.2.02.	Penyertaan Modal Pemerintah Daerah	0,00	0,00	0,00	0,00
6.2.03.01.	Pembayaran Pinjaman Daerah dari Pemerintah Pusat	0,00	0,00	0,00	0,00
6.2.03.02.	Pembayaran Pinjaman dari Pemerintah Daerah Lain	0,00	0,00	0,00	0,00
6.2.03.03.	Pembayaran Pinjaman dari Lembaga Keuangan Bank (LKB)	0,00	0,00	0,00	0,00
6.2.03.04.	Pembayaran Pinjaman dari Lembaga Keuangan Bukan Bank (LKBB)	0,00	0,00	0,00	0,00
6.2.03.05.	Pembayaran Pinjaman Daerah dari Masyarakat	0,00	0,00	0,00	0,00
6.2.04.	Pemberian Pinjaman Daerah	0,00	0,00	0,00	0,00
6.2.05.	Pengeluaran Pembiayaan Lainnya	0,00	0,00	0,00	0,00
	<b>Jumlah Pengeluaran Pembiayaan</b>	<b>0,00</b>	<b>0,00</b>	<b>0,00</b>	<b>0,00</b>
	<b>PEMBIAYAAN NETO</b>	<b>0,00</b>	<b>0,00</b>	<b>0,00</b>	<b>0,00</b>
	<b>Sisa Lebih Pembiayaan Anggaran (SiLPA)</b>	<b>(2.823.787.791,00)</b>	<b>(2.610.804.953,00)</b>	<b>(212.982.838,00)</b>	<b>92,46</b>


Mengetahui,  
Kepala Badan Penanggulangan Bencana Daerah

Kabupaten Sanggau, 31 Desember 2023  
Kepala Sub Bagian Keuangan

Siron,S.Sos,M.Si

Sri Astuti, S.Akt



 <b>PEMERINTAH KABUPATEN SANGGAU</b> <b>KECAMATAN BALAI</b> <b>LAPORAN REALISASI ANGGARAN PENDAPATAN DAN BELANJA</b> <b>UNTUK TAHUN YANG BERAKHIR SAMPAI DENGAN 31 DESEMBER TAHUN 2023</b>					
KD REK	URAIAN	JUMLAH (Rp.)		BERTAMBAH/KURANG	
		ANGGARAN	REALISASI	(Rp)	%
1	2	3	4	5	6
<b>4</b>	<b>PENDAPATAN</b>				
<b>4.1.</b>	<b>PENDAPATAN ASLI DAERAH</b>	<b>0,00</b>	<b>0,00</b>	<b>0,00</b>	<b>0,00</b>
4.1.01.	Pendapatan Pajak Daerah	0,00	0,00	0,00	0,00
4.1.02.	Pendapatan Retribusi Daerah	0,00	0,00	0,00	0,00
4.1.03.	Pendapatan Hasil Pengelolaan Kekayaan Daerah yang Dipisahkan	0,00	0,00	0,00	0,00
4.1.04.	Lain-lain PAD yang Sah	0,00	0,00	0,00	0,00
	<b>Jumlah Pendapatan Asli Daerah</b>	<b>0,00</b>	<b>0,00</b>	<b>0,00</b>	<b>0,00</b>
<b>4.2.</b>	<b>PENDAPATAN TRANSFER</b>	<b>0,00</b>	<b>0,00</b>	<b>0,00</b>	<b>0,00</b>
<b>4.2.01.01.</b>	<b>PENDAPATAN TRANSFER PEMERINTAH PUSAT-DANA PERIMBANGAN</b>	<b>0,00</b>	<b>0,00</b>	<b>0,00</b>	<b>0,00</b>
4.2.01.01.01	Dana Bagi Hasil	0,00	0,00	0,00	0,00
4.2.01.01.02	Dana Alokasi Umum	0,00	0,00	0,00	0,00
4.2.01.01.03	Dana Alokasi Khusus-Fisik	0,00	0,00	0,00	0,00
4.2.01.01.04	Dana Alokasi Khusus-Non Fisik	0,00	0,00	0,00	0,00
	<b>Jumlah Pendapatan Transfer Dana Perimbangan</b>	<b>0,00</b>	<b>0,00</b>	<b>0,00</b>	<b>0,00</b>
<b>4.2.01.</b>	<b>PENDAPATAN TRANSFER PEMERINTAH PUSAT-LAINNYA</b>	<b>0,00</b>	<b>0,00</b>	<b>0,00</b>	<b>0,00</b>
4.2.01.02.	Dana Insentif Daerah	0,00	0,00	0,00	0,00
4.2.01.03.	Dana Otonomi Khusus	0,00	0,00	0,00	0,00
4.2.01.04.	Dana Keistimewaan	0,00	0,00	0,00	0,00
4.2.01.05.	Dana Desa	0,00	0,00	0,00	0,00
	<b>Jumlah Pendapatan Transfer Pemerintah Pusat Lainnya</b>	<b>0,00</b>	<b>0,00</b>	<b>0,00</b>	<b>0,00</b>
<b>4.2.02.</b>	<b>PENDAPATAN TRANSFER ANTAR DAERAH</b>	<b>0,00</b>	<b>0,00</b>	<b>0,00</b>	<b>0,00</b>
4.2.02.01.	Pendapatan Bagi Hasil	0,00	0,00	0,00	0,00
4.2.02.02.	Bantuan Keuangan	0,00	0,00	0,00	0,00
	<b>Jumlah Pendapatan Transfer Antar Daerah</b>	<b>0,00</b>	<b>0,00</b>	<b>0,00</b>	<b>0,00</b>
	<b>Total Pendapatan Transfer</b>	<b>0,00</b>	<b>0,00</b>	<b>0,00</b>	<b>0,00</b>
<b>4.3.</b>	<b>LAIN-LAIN PENDAPATAN DAERAH YANG SAH</b>	<b>0,00</b>	<b>0,00</b>	<b>0,00</b>	<b>0,00</b>
4.3.01.	Pendapatan Hibah	0,00	0,00	0,00	0,00
4.3.02.	Pendapatan Dana Darurat	0,00	0,00	0,00	0,00
4.3.03.	Pendapatan Lainnya	0,00	0,00	0,00	0,00
	<b>Jumlah Lain-lain Pendapatan Daerah yang Sah</b>	<b>0,00</b>	<b>0,00</b>	<b>0,00</b>	<b>0,00</b>
	<b>JUMLAH PENDAPATAN</b>	<b>0,00</b>	<b>0,00</b>	<b>0,00</b>	<b>0,00</b>
<b>5</b>	<b>BELANJA</b>				
<b>5.1.</b>	<b>BELANJA OPERASI</b>	<b>2.483.933.134,00</b>	<b>2.104.902.903,00</b>	<b>379.030.231,00</b>	<b>84,74</b>
5.1.01.	Belanja Pegawai	1.778.537.822,00	1.466.021.004,00	312.516.818,00	82,43
5.1.01.01	Belanja Gaji dan Tunjangan ASN	1.045.242.186,00	880.989.681,00	164.252.505,00	84,29
5.1.01.01.01	Belanja Gaji Pokok ASN	760.231.712,00	644.791.500,00	115.440.212,00	84,82

KD REK	URAIAN	JUMLAH (Rp.)		BERTAMBAH/KURANG	
		ANGGARAN	REALISASI	(Rp)	%
1	2	3	4	5	6
5.1.01.01.01.0001	Belanja Gaji Pokok PNS	760.231.712,00	644.791.500,00	115.440.212,00	84,82
5.1.01.01.02	Belanja Tunjangan Keluarga ASN	75.923.164,00	61.939.948,00	13.983.216,00	81,58
5.1.01.01.02.0001	Belanja Tunjangan Keluarga PNS	75.923.164,00	61.939.948,00	13.983.216,00	81,58
5.1.01.01.03	Belanja Tunjangan Jabatan ASN	81.659.200,00	73.260.000,00	8.399.200,00	89,71
5.1.01.01.03.0001	Belanja Tunjangan Jabatan PNS	81.659.200,00	73.260.000,00	8.399.200,00	89,71
5.1.01.01.05	Belanja Tunjangan Fungsional Umum ASN	25.056.640,00	14.270.000,00	10.786.640,00	56,95
5.1.01.01.05.0001	Belanja Tunjangan Fungsional Umum PNS	25.056.640,00	14.270.000,00	10.786.640,00	56,95
5.1.01.01.06	Belanja Tunjangan Beras ASN	43.020.950,00	35.413.380,00	7.607.570,00	82,32
5.1.01.01.06.0001	Belanja Tunjangan Beras PNS	43.020.950,00	35.413.380,00	7.607.570,00	82,32
5.1.01.01.07	Belanja Tunjangan PPh/Tunjangan Khusus ASN	646.270,00	165.835,00	480.435,00	25,66
5.1.01.01.07.0001	Belanja Tunjangan PPh/Tunjangan Khusus PNS	646.270,00	165.835,00	480.435,00	25,66
5.1.01.01.08	Belanja Pembulatan Gaji ASN	11.074,00	8.794,00	2.280,00	79,41
5.1.01.01.08.0001	Belanja Pembulatan Gaji PNS	11.074,00	8.794,00	2.280,00	79,41
5.1.01.01.09	Belanja Iuran Jaminan Kesehatan ASN	52.338.804,00	45.841.347,00	6.497.457,00	87,59
5.1.01.01.09.0001	Belanja Iuran Jaminan Kesehatan PNS	52.338.804,00	45.841.347,00	6.497.457,00	87,59
5.1.01.01.10	Belanja Iuran Jaminan Kecelakaan Kerja ASN	1.581.612,00	1.324.709,00	256.903,00	83,76
5.1.01.01.10.0001	Belanja Iuran Jaminan Kecelakaan Kerja PNS	1.581.612,00	1.324.709,00	256.903,00	83,76
5.1.01.01.11	Belanja Iuran Jaminan Kematian ASN	4.772.760,00	3.974.168,00	798.592,00	83,27
5.1.01.01.11.0001	Belanja Iuran Jaminan Kematian PNS	4.772.760,00	3.974.168,00	798.592,00	83,27
5.1.01.02	Belanja Tambahan Penghasilan ASN	660.095.636,00	524.311.323,00	135.784.313,00	79,43
5.1.01.02.01	Tambahan Penghasilan berdasarkan Beban Kerja ASN	232.143.348,00	191.467.133,00	40.676.215,00	82,48
5.1.01.02.01.0001	Tambahan Penghasilan berdasarkan Beban Kerja PNS	232.143.348,00	191.467.133,00	40.676.215,00	82,48
5.1.01.02.03	Tambahan Penghasilan berdasarkan Kondisi Kerja ASN	46.280.508,00	45.734.443,00	546.065,00	98,82
5.1.01.02.03.0001	Tambahan Penghasilan berdasarkan Kondisi Kerja PNS	46.280.508,00	45.734.443,00	546.065,00	98,82
5.1.01.02.05	Tambahan Penghasilan berdasarkan Prestasi Kerja ASN	381.671.780,00	287.109.747,00	94.562.033,00	75,22
5.1.01.02.05.0001	Tambahan Penghasilan berdasarkan Prestasi Kerja PNS	381.671.780,00	287.109.747,00	94.562.033,00	75,22
5.1.01.03	Tambahan Penghasilan berdasarkan Pertimbangan Objektif Lainnya ASN	73.200.000,00	60.720.000,00	12.480.000,00	82,95
5.1.01.03.07	Belanja Honorarium	62.400.000,00	49.920.000,00	12.480.000,00	80,00
5.1.01.03.07.0001	Belanja Honorarium Penanggungjawaban Pengelola Keuangan	62.400.000,00	49.920.000,00	12.480.000,00	80,00
5.1.01.03.07.0002	Belanja Honorarium Pengadaan Barang/Jasa	0,00	0,00	0,00	0,00
5.1.01.03.08	Belanja Jasa Pengelolaan BMD	10.800.000,00	10.800.000,00	0,00	100,00
5.1.01.03.08.0001	Belanja Jasa Pengelolaan BMD yang Menghasilkan Pendapatan	10.800.000,00	10.800.000,00	0,00	100,00
5.1.02.	Belanja Barang dan Jasa	685.395.312,00	618.881.899,00	66.513.413,00	90,30
5.1.02.01	Belanja Barang	185.987.828,00	180.591.835,00	5.395.993,00	97,10
5.1.02.01.01	Belanja Barang Pakai Habis	185.987.828,00	180.591.835,00	5.395.993,00	97,10
5.1.02.01.01.0001	Belanja Bahan-Bahan Bangunan dan Konstruksi	2.499.350,00	2.499.350,00	0,00	100,00
5.1.02.01.01.0004	Belanja Bahan-Bahan Bakar dan Pelumas	22.520.000,00	22.488.000,00	32.000,00	99,86



KD REK	URAIAN	JUMLAH (Rp.)		BERTAMBAH/KURANG	
		ANGGARAN	REALISASI	(Rp)	%
1	2	3	4	5	6
5.1.02.01.01.0010	Belanja Bahan-Isi Tabung Gas	1.132.200,00	1.132.200,00	0,00	100,00
5.1.02.01.01.0012	Belanja Bahan-Bahan Lainnya	6.249.300,00	6.249.300,00	0,00	100,00
5.1.02.01.01.0024	Belanja Alat/Bahan untuk Kegiatan Kantor-Alat Tulis Kantor	8.465.000,00	8.448.670,00	16.330,00	99,81
5.1.02.01.01.0025	Belanja Alat/Bahan untuk Kegiatan Kantor- Kertas dan Cover	22.138.150,00	22.038.250,00	99.900,00	99,55
5.1.02.01.01.0026	Belanja Alat/Bahan untuk Kegiatan Kantor- Bahan Cetak	25.852.028,00	24.393.250,00	1.458.778,00	94,36
5.1.02.01.01.0029	Belanja Alat/Bahan untuk Kegiatan Kantor-Bahan Komputer	7.506.180,00	7.506.180,00	0,00	100,00
5.1.02.01.01.0031	Belanja Alat/Bahan untuk Kegiatan Kantor-Alat Listrik	3.426.570,00	3.426.570,00	0,00	100,00
5.1.02.01.01.0032	Belanja Alat/Bahan untuk Kegiatan Kantor-Perlengkapan Dinas	0,00	0,00	0,00	0,00
5.1.02.01.01.0043	Belanja Natura dan Pakan-Natura	20.473.550,00	20.470.065,00	3.485,00	99,98
5.1.02.01.01.0052	Belanja Makanan dan Minuman Rapat	38.700.000,00	38.700.000,00	0,00	100,00
5.1.02.01.01.0053	Belanja Makanan dan Minuman Jamuan Tamu	4.500.000,00	4.500.000,00	0,00	100,00
5.1.02.01.01.0058	Belanja Makanan dan Minuman Aktivitas Lapangan	2.275.500,00	2.240.000,00	35.500,00	98,44
5.1.02.01.01.0063	Belanja Pakaian Dinas Harian (PDH)	20.250.000,00	16.500.000,00	3.750.000,00	81,48
5.1.02.01.01.0077	Belanja Pakaian Paskibraka	0,00	0,00	0,00	0,00
5.1.02.02	Belanja Jasa	223.353.234,00	207.761.559,00	15.591.675,00	93,02
5.1.02.02.01	Belanja Jasa Kantor	185.444.434,00	179.067.083,00	6.377.351,00	96,56
5.1.02.02.01.0003	Honorarium Narasumber atau Pembahas, Moderator, Pembawa Acara, dan Panitia	0,00	0,00	0,00	0,00
5.1.02.02.01.0004	Honorarium Tim Pelaksana Kegiatan dan Sekretariat Tim Pelaksana Kegiatan	9.526.000,00	8.800.000,00	726.000,00	92,38
5.1.02.02.01.0026	Belanja Jasa Tenaga Administrasi	41.800.000,00	41.800.000,00	0,00	100,00
5.1.02.02.01.0030	Belanja Jasa Tenaga Kebersihan	104.980.000,00	104.980.000,00	0,00	100,00
5.1.02.02.01.0061	Belanja Tagihan Listrik	12.472.434,00	12.472.434,00	0,00	100,00
5.1.02.02.01.0062	Belanja Langganan Jurnal/Surat Kabar/Majalah	1.776.000,00	1.776.000,00	0,00	100,00
5.1.02.02.01.0063	Belanja Kawat/Faksimili/Internet/TV Berlangganan	10.890.000,00	7.926.049,00	2.963.951,00	72,78
5.1.02.02.01.0067	Belanja Pembayaran Pajak, Bea, dan Perizinan	4.000.000,00	1.312.600,00	2.687.400,00	32,82
5.1.02.02.02	Belanja Iuran Jaminan/Asuransi	17.908.800,00	13.694.476,00	4.214.324,00	76,47
5.1.02.02.02.0005	Belanja Iuran Jaminan Kesehatan bagi Non ASN	14.700.000,00	11.354.784,00	3.345.216,00	77,24
5.1.02.02.02.0006	Belanja Iuran Jaminan Kecelakaan Kerja bagi Non ASN	676.800,00	330.702,00	346.098,00	48,86
5.1.02.02.02.0007	Belanja Iuran Jaminan Kematian bagi Non ASN	756.000,00	408.990,00	347.010,00	54,10
5.1.02.02.02.0008	Belanja Asuransi Barang Milik Daerah	1.776.000,00	1.600.000,00	176.000,00	90,09
5.1.02.02.12	Belanja Kursus/Pelatihan, Sosialisasi, Bimbingan Teknis serta Pendidikan dan Pelatihan	20.000.000,00	15.000.000,00	5.000.000,00	75,00
5.1.02.02.12.0003	Belanja Bimbingan Teknis	20.000.000,00	15.000.000,00	5.000.000,00	75,00
5.1.02.03	Belanja Pemeliharaan	47.292.250,00	37.308.000,00	9.984.250,00	78,89
5.1.02.03.02	Belanja Pemeliharaan Peralatan dan Mesin	47.292.250,00	37.308.000,00	9.984.250,00	78,89
5.1.02.03.02.0035	Belanja Pemeliharaan Alat Angkutan-Alat Angkutan Darat Bermotor-Kendaraan Dinas Bermotor Perorangan	34.000.000,00	25.333.000,00	8.667.000,00	74,51

KD REK	URAIAN	JUMLAH (Rp.)		BERTAMBAH/KURANG	
		ANGGARAN	REALISASI	(Rp)	%
1	2	3	4	5	6
5.1.02.03.02.0117	Belanja Pemeliharaan Alat Kantor dan Rumah Tangga-Alat Kantor-Alat Kantor Lainnya	1.526.250,00	1.375.000,00	151.250,00	90,09
5.1.02.03.02.0121	Belanja Pemeliharaan Alat Kantor dan Rumah Tangga-Alat Rumah Tangga-Alat Pendingin	3.996.000,00	3.600.000,00	396.000,00	90,09
5.1.02.03.02.0405	Belanja Pemeliharaan Komputer-Komputer Unit-Personal Computer	3.330.000,00	3.000.000,00	330.000,00	90,09
5.1.02.03.02.0409	Belanja Pemeliharaan Komputer-Peralatan Komputer-Peralatan Personal Computer	4.440.000,00	4.000.000,00	440.000,00	90,09
5.1.02.04	Belanja Perjalanan Dinas	228.762.000,00	193.220.505,00	35.541.495,00	84,46
5.1.02.04.01	Belanja Perjalanan Dinas Dalam Negeri	228.762.000,00	193.220.505,00	35.541.495,00	84,46
5.1.02.04.01.0002	Belanja Perjalanan Dinas Tetap	228.762.000,00	193.220.505,00	35.541.495,00	84,46
5.1.03.	Belanja Bunga	0,00	0,00	0,00	0,00
5.1.04.	Belanja Subsidi	0,00	0,00	0,00	0,00
5.1.05.	Belanja Hibah	20.000.000,00	20.000.000,00	0,00	100,00
5.1.05.05	Belanja Hibah kepada Badan, Lembaga, Organisasi Kemasyarakatan yang Berbadan Hukum Indonesia	20.000.000,00	20.000.000,00	0,00	100,00
5.1.05.05.01	Belanja Hibah kepada Badan dan Lembaga yang Bersifat Nirlaba, Sukarela dan Sosial yang Dibentuk Berdasarkan Peraturan Perundang-Undangan	20.000.000,00	20.000.000,00	0,00	100,00
5.1.05.05.01.0001	Belanja Hibah Uang kepada Badan dan Lembaga yang Bersifat Nirlaba, Sukarela dan Sosial yang Dibentuk Berdasarkan Peraturan Perundang-Undangan	20.000.000,00	20.000.000,00	0,00	100,00
5.1.06.	Belanja Bantuan Sosial	0,00	0,00	0,00	0,00
	<b>Jumlah Belanja Operasi</b>	<b>2.483.933.134,00</b>	<b>2.104.902.903,00</b>	<b>379.030.231,00</b>	<b>84,74</b>
<b>5.2.</b>	<b>BELANJA MODAL</b>	<b>51.370.000,00</b>	<b>51.200.000,00</b>	<b>170.000,00</b>	<b>99,67</b>
5.2.01.	Belanja Tanah	0,00	0,00	0,00	0,00
5.2.02.	Belanja Peralatan dan Mesin	51.370.000,00	51.200.000,00	170.000,00	99,67
5.2.02.10	Belanja Modal Komputer	51.370.000,00	51.200.000,00	170.000,00	99,67
5.2.02.10.01	Belanja Modal Komputer Unit	51.370.000,00	51.200.000,00	170.000,00	99,67
5.2.02.10.01.0002	Belanja Modal Personal Computer	51.370.000,00	51.200.000,00	170.000,00	99,67
5.2.03.	Belanja Gedung dan Bangunan	0,00	0,00	0,00	0,00
5.2.04.	Belanja Jalan, Irigasi dan Jaringan	0,00	0,00	0,00	0,00
5.2.05.	Belanja Aset Tetap Lainnya	0,00	0,00	0,00	0,00
5.2.06.	Belanja Aset Lainnya	0,00	0,00	0,00	0,00
	<b>Jumlah Belanja Modal</b>	<b>51.370.000,00</b>	<b>51.200.000,00</b>	<b>170.000,00</b>	<b>99,67</b>
<b>5.3.</b>	<b>BELANJA TAK TERDUGA</b>	<b>0,00</b>	<b>0,00</b>	<b>0,00</b>	<b>0,00</b>
5.3.01.	Belanja Tak Terduga	0,00	0,00	0,00	0,00
	<b>Jumlah Belanja Tak Terduga</b>	<b>0,00</b>	<b>0,00</b>	<b>0,00</b>	<b>0,00</b>
<b>5.4.</b>	<b>BELANJA TRANSFER</b>	<b>0,00</b>	<b>0,00</b>	<b>0,00</b>	<b>0,00</b>
5.4.01.	Belanja Bagi Hasil	0,00	0,00	0,00	0,00
5.4.02.	Belanja Bantuan Keuangan	0,00	0,00	0,00	0,00
	<b>Jumlah Belanja Transfer</b>	<b>0,00</b>	<b>0,00</b>	<b>0,00</b>	<b>0,00</b>
	<b>JUMLAH BELANJA</b>	<b>2.535.303.134,00</b>	<b>2.156.102.903,00</b>	<b>379.200.231,00</b>	<b>85,04</b>
	<b>SURPLUS/DEFISIT</b>	<b>(2.535.303.134,00)</b>	<b>(2.156.102.903,00)</b>	<b>(379.200.231,00)</b>	<b>85,04</b>


KD REK	URAIAN	JUMLAH (Rp.)		BERTAMBAH/KURANG	
		ANGGARAN	REALISASI	(Rp)	%
1	2	3	4	5	6
<b>6</b>	<b>PEMBIAYAAN</b>				
<b>6.1.</b>	<b>PENERIMAAN PEMBIAYAAN</b>	<b>0,00</b>	<b>0,00</b>	<b>0,00</b>	<b>0,00</b>
6.1.01.	Penggunaan SiLPA	0,00	0,00	0,00	0,00
6.1.02.	Pencairan Dana Cadangan	0,00	0,00	0,00	0,00
6.1.03.	Hasil Penjualan Kekayaan Daerah yang Dipisahkan	0,00	0,00	0,00	0,00
6.1.04.01.	Penerimaan Pinjaman Daerah - Pemerintah Pusat	0,00	0,00	0,00	0,00
6.1.04.02.	Penerimaan Pinjaman Daerah - Pemerintah Daerah Lain	0,00	0,00	0,00	0,00
6.1.04.03.	Penerimaan Pinjaman Daerah - Lembaga Keuangan Bank	0,00	0,00	0,00	0,00
6.1.04.04.	Penerimaan Pinjaman Daerah - Lembaga Keuangan Bukan Bank	0,00	0,00	0,00	0,00
6.1.04.05.	Penerimaan Pinjaman Daerah - Masyarakat (Obligasi Daerah)	0,00	0,00	0,00	0,00
6.1.05.	Penerimaan Kembali Pemberian Pinjaman Daerah	0,00	0,00	0,00	0,00
6.1.06.	Penerimaan Pembiayaan Lainnya	0,00	0,00	0,00	0,00
	<b>Jumlah Penerimaan Pembiayaan</b>	<b>0,00</b>	<b>0,00</b>	<b>0,00</b>	<b>0,00</b>
<b>6.2.</b>	<b>PENGELUARAN PEMBIAYAAN</b>	<b>0,00</b>	<b>0,00</b>	<b>0,00</b>	<b>0,00</b>
6.2.01.	Pembentukan Dana Cadangan	0,00	0,00	0,00	0,00
6.2.02.	Penyertaan Modal Pemerintah Daerah	0,00	0,00	0,00	0,00
6.2.03.01.	Pembayaran Pinjaman Daerah dari Pemerintah Pusat	0,00	0,00	0,00	0,00
6.2.03.02.	Pembayaran Pinjaman dari Pemerintah Daerah Lain	0,00	0,00	0,00	0,00
6.2.03.03.	Pembayaran Pinjaman dari Lembaga Keuangan Bank (LKB)	0,00	0,00	0,00	0,00
6.2.03.04.	Pembayaran Pinjaman dari Lembaga Keuangan Bukan Bank (LKBB)	0,00	0,00	0,00	0,00
6.2.03.05.	Pembayaran Pinjaman Daerah dari Masyarakat	0,00	0,00	0,00	0,00
6.2.04.	Pemberian Pinjaman Daerah	0,00	0,00	0,00	0,00
6.2.05.	Pengeluaran Pembiayaan Lainnya	0,00	0,00	0,00	0,00
	<b>Jumlah Pengeluaran Pembiayaan</b>	<b>0,00</b>	<b>0,00</b>	<b>0,00</b>	<b>0,00</b>
	<b>PEMBIAYAAN NETO</b>	<b>0,00</b>	<b>0,00</b>	<b>0,00</b>	<b>0,00</b>
	<b>Sisa Lebih Pembiayaan Anggaran (SiLPA)</b>	<b>(2.535.303.134,00)</b>	<b>(2.156.102.903,00)</b>	<b>(379.200.231,00)</b>	<b>85,04</b>

Mengetahui,  
Kepala Badan Penanggulangan Bencana Daerah

Kabupaten Sanggau, 31 Desember 2023  
Kepala Sub Bagian Keuangan

Siron,S.Sos,M.Si  
NIP :19630626 198603 1 015

Sri Astuti, S.Akt  
NIP :19770708 200604 2 021

 <b>PEMERINTAH KABUPATEN SANGGAU</b> <b>KECAMATAN TOBA</b> <b>LAPORAN REALISASI ANGGARAN PENDAPATAN DAN BELANJA</b> <b>UNTUK TAHUN YANG BERAKHIR SAMPAI DENGAN 31 DESEMBER TAHUN 2023</b>					
KD REK	URAIAN	JUMLAH (Rp.)		BERTAMBAH/KURANG	
		ANGGARAN	REALISASI	(Rp)	%
1	2	3	4	5	6
<b>4</b>	<b>PENDAPATAN</b>				
<b>4.1.</b>	<b>PENDAPATAN ASLI DAERAH</b>	<b>0,00</b>	<b>0,00</b>	<b>0,00</b>	<b>0,00</b>
4.1.01.	Pendapatan Pajak Daerah	0,00	0,00	0,00	0,00
4.1.02.	Pendapatan Retribusi Daerah	0,00	0,00	0,00	0,00
4.1.03.	Pendapatan Hasil Pengelolaan Kekayaan Daerah yang Dipisahkan	0,00	0,00	0,00	0,00
4.1.04.	Lain-lain PAD yang Sah	0,00	0,00	0,00	0,00
	<b>Jumlah Pendapatan Asli Daerah</b>	<b>0,00</b>	<b>0,00</b>	<b>0,00</b>	<b>0,00</b>
<b>4.2.</b>	<b>PENDAPATAN TRANSFER</b>	<b>0,00</b>	<b>0,00</b>	<b>0,00</b>	<b>0,00</b>
<b>4.2.01.01.</b>	<b>PENDAPATAN TRANSFER PEMERINTAH PUSAT-DANA PERIMBANGAN</b>	<b>0,00</b>	<b>0,00</b>	<b>0,00</b>	<b>0,00</b>
4.2.01.01.01	Dana Bagi Hasil	0,00	0,00	0,00	0,00
4.2.01.01.02	Dana Alokasi Umum	0,00	0,00	0,00	0,00
4.2.01.01.03	Dana Alokasi Khusus-Fisik	0,00	0,00	0,00	0,00
4.2.01.01.04	Dana Alokasi Khusus-Non Fisik	0,00	0,00	0,00	0,00
	<b>Jumlah Pendapatan Transfer Dana Perimbangan</b>	<b>0,00</b>	<b>0,00</b>	<b>0,00</b>	<b>0,00</b>
<b>4.2.01.</b>	<b>PENDAPATAN TRANSFER PEMERINTAH PUSAT-LAINNYA</b>	<b>0,00</b>	<b>0,00</b>	<b>0,00</b>	<b>0,00</b>
4.2.01.02.	Dana Insentif Daerah	0,00	0,00	0,00	0,00
4.2.01.03.	Dana Otonomi Khusus	0,00	0,00	0,00	0,00
4.2.01.04.	Dana Keistimewaan	0,00	0,00	0,00	0,00
4.2.01.05.	Dana Desa	0,00	0,00	0,00	0,00
	<b>Jumlah Pendapatan Transfer Pemerintah Pusat Lainnya</b>	<b>0,00</b>	<b>0,00</b>	<b>0,00</b>	<b>0,00</b>
<b>4.2.02.</b>	<b>PENDAPATAN TRANSFER ANTAR DAERAH</b>	<b>0,00</b>	<b>0,00</b>	<b>0,00</b>	<b>0,00</b>
4.2.02.01.	Pendapatan Bagi Hasil	0,00	0,00	0,00	0,00
4.2.02.02.	Bantuan Keuangan	0,00	0,00	0,00	0,00
	<b>Jumlah Pendapatan Transfer Antar Daerah</b>	<b>0,00</b>	<b>0,00</b>	<b>0,00</b>	<b>0,00</b>
	<b>Total Pendapatan Transfer</b>	<b>0,00</b>	<b>0,00</b>	<b>0,00</b>	<b>0,00</b>
<b>4.3.</b>	<b>LAIN-LAIN PENDAPATAN DAERAH YANG SAH</b>	<b>0,00</b>	<b>0,00</b>	<b>0,00</b>	<b>0,00</b>
4.3.01.	Pendapatan Hibah	0,00	0,00	0,00	0,00
4.3.02.	Pendapatan Dana Darurat	0,00	0,00	0,00	0,00
4.3.03.	Pendapatan Lainnya	0,00	0,00	0,00	0,00
	<b>Jumlah Lain-lain Pendapatan Daerah yang Sah</b>	<b>0,00</b>	<b>0,00</b>	<b>0,00</b>	<b>0,00</b>
	<b>JUMLAH PENDAPATAN</b>	<b>0,00</b>	<b>0,00</b>	<b>0,00</b>	<b>0,00</b>
<b>5</b>	<b>BELANJA</b>				
<b>5.1.</b>	<b>BELANJA OPERASI</b>	<b>2.236.487.269,00</b>	<b>1.956.855.042,00</b>	<b>279.632.227,00</b>	<b>87,50</b>
5.1.01.	Belanja Pegawai	1.543.839.920,00	1.277.836.722,00	266.003.198,00	82,77
5.1.01.01	Belanja Gaji dan Tunjangan ASN	907.702.358,00	722.283.138,00	185.419.220,00	79,57
5.1.01.01.01	Belanja Gaji Pokok ASN	660.569.098,00	527.483.600,00	133.085.498,00	79,85

KD REK	URAIAN	JUMLAH (Rp.)		BERTAMBAH/KURANG	
		ANGGARAN	REALISASI	(Rp)	%
1	2	3	4	5	6
5.1.01.01.01.0001	Belanja Gaji Pokok PNS	660.569.098,00	527.483.600,00	133.085.498,00	79,85
5.1.01.01.02	Belanja Tunjangan Keluarga ASN	67.489.968,00	46.910.360,00	20.579.608,00	69,51
5.1.01.01.02.0001	Belanja Tunjangan Keluarga PNS	67.489.968,00	46.910.360,00	20.579.608,00	69,51
5.1.01.01.03	Belanja Tunjangan Jabatan ASN	82.249.440,00	71.720.000,00	10.529.440,00	87,20
5.1.01.01.03.0001	Belanja Tunjangan Jabatan PNS	82.249.440,00	71.720.000,00	10.529.440,00	87,20
5.1.01.01.05	Belanja Tunjangan Fungsional Umum ASN	8.484.840,00	5.550.000,00	2.934.840,00	65,41
5.1.01.01.05.0001	Belanja Tunjangan Fungsional Umum PNS	8.484.840,00	5.550.000,00	2.934.840,00	65,41
5.1.01.01.06	Belanja Tunjangan Beras ASN	33.214.706,00	24.767.640,00	8.447.066,00	74,57
5.1.01.01.06.0001	Belanja Tunjangan Beras PNS	33.214.706,00	24.767.640,00	8.447.066,00	74,57
5.1.01.01.07	Belanja Tunjangan PPh/Tunjangan Khusus ASN	1.987.216,00	720.331,00	1.266.885,00	36,25
5.1.01.01.07.0001	Belanja Tunjangan PPh/Tunjangan Khusus PNS	1.987.216,00	720.331,00	1.266.885,00	36,25
5.1.01.01.08	Belanja Pembulatan Gaji ASN	9.240,00	7.928,00	1.312,00	85,80
5.1.01.01.08.0001	Belanja Pembulatan Gaji PNS	9.240,00	7.928,00	1.312,00	85,80
5.1.01.01.09	Belanja Iuran Jaminan Kesehatan ASN	47.658.344,00	40.752.977,00	6.905.367,00	85,51
5.1.01.01.09.0001	Belanja Iuran Jaminan Kesehatan PNS	47.658.344,00	40.752.977,00	6.905.367,00	85,51
5.1.01.01.10	Belanja Iuran Jaminan Kecelakaan Kerja ASN	1.660.862,00	1.092.579,00	568.283,00	65,78
5.1.01.01.10.0001	Belanja Iuran Jaminan Kecelakaan Kerja PNS	1.660.862,00	1.092.579,00	568.283,00	65,78
5.1.01.01.11	Belanja Iuran Jaminan Kematian ASN	4.378.644,00	3.277.723,00	1.100.921,00	74,86
5.1.01.01.11.0001	Belanja Iuran Jaminan Kematian PNS	4.378.644,00	3.277.723,00	1.100.921,00	74,86
5.1.01.02	Belanja Tambahan Penghasilan ASN	579.137.562,00	502.633.584,00	76.503.978,00	86,79
5.1.01.02.01	Tambahan Penghasilan berdasarkan Beban Kerja ASN	234.982.253,00	174.947.458,00	60.034.795,00	74,45
5.1.01.02.01.0001	Tambahan Penghasilan berdasarkan Beban Kerja PNS	234.982.253,00	174.947.458,00	60.034.795,00	74,45
5.1.01.02.03	Tambahan Penghasilan berdasarkan Kondisi Kerja ASN	48.279.456,00	46.896.559,00	1.382.897,00	97,14
5.1.01.02.03.0001	Tambahan Penghasilan berdasarkan Kondisi Kerja PNS	48.279.456,00	46.896.559,00	1.382.897,00	97,14
5.1.01.02.05	Tambahan Penghasilan berdasarkan Prestasi Kerja ASN	295.875.853,00	280.789.567,00	15.086.286,00	94,90
5.1.01.02.05.0001	Tambahan Penghasilan berdasarkan Prestasi Kerja PNS	295.875.853,00	280.789.567,00	15.086.286,00	94,90
5.1.01.03	Tambahan Penghasilan berdasarkan Pertimbangan Objektif Lainnya ASN	57.000.000,00	52.920.000,00	4.080.000,00	92,84
5.1.01.03.07	Belanja Honorarium	46.200.000,00	42.120.000,00	4.080.000,00	91,17
5.1.01.03.07.0001	Belanja Honorarium Penanggungjawaban Pengelola Keuangan	46.200.000,00	42.120.000,00	4.080.000,00	91,17
5.1.01.03.07.0002	Belanja Honorarium Pengadaan Barang/Jasa	0,00	0,00	0,00	0,00
5.1.01.03.08	Belanja Jasa Pengelolaan BMD	10.800.000,00	10.800.000,00	0,00	100,00
5.1.01.03.08.0002	Belanja Jasa Pengelolaan BMD yang Tidak Menghasilkan Pendapatan	10.800.000,00	10.800.000,00	0,00	100,00
5.1.02.	Belanja Barang dan Jasa	670.647.349,00	657.018.320,00	13.629.029,00	97,97
5.1.02.01	Belanja Barang	148.458.609,00	148.253.609,00	205.000,00	99,86
5.1.02.01.01	Belanja Barang Pakai Habis	148.458.609,00	148.253.609,00	205.000,00	99,86
5.1.02.01.01.0001	Belanja Bahan-Bahan Bangunan dan Konstruksi	388.500,00	388.500,00	0,00	100,00
5.1.02.01.01.0004	Belanja Bahan-Bahan Bakar dan	32.600.000,00	32.600.000,00	0,00	100,00

KD REK	URAIAN	JUMLAH (Rp.)		BERTAMBAH/KURANG	
		ANGGARAN	REALISASI	(Rp)	%
1	2	3	4	5	6
	Pelumas				
5.1.02.01.01.0012	Belanja Bahan-Bahan Lainnya	12.096.600,00	11.891.600,00	205.000,00	98,31
5.1.02.01.01.0024	Belanja Alat/Bahan untuk Kegiatan Kantor-Alat Tulis Kantor	4.490.505,00	4.490.505,00	0,00	100,00
5.1.02.01.01.0025	Belanja Alat/Bahan untuk Kegiatan Kantor- Kertas dan Cover	4.774.110,00	4.774.110,00	0,00	100,00
5.1.02.01.01.0026	Belanja Alat/Bahan untuk Kegiatan Kantor- Bahan Cetak	15.860.390,00	15.860.390,00	0,00	100,00
5.1.02.01.01.0029	Belanja Alat/Bahan untuk Kegiatan Kantor-Bahan Komputer	6.142.740,00	6.142.740,00	0,00	100,00
5.1.02.01.01.0030	Belanja Alat/Bahan untuk Kegiatan Kantor-Perabot Kantor	1.501.830,00	1.501.830,00	0,00	100,00
5.1.02.01.01.0031	Belanja Alat/Bahan untuk Kegiatan Kantor-Alat Listrik	1.609.500,00	1.609.500,00	0,00	100,00
5.1.02.01.01.0036	Belanja Alat/Bahan untuk Kegiatan Kantor-Alat/Bahan untuk Kegiatan Kantor Lainnya	885.594,00	885.594,00	0,00	100,00
5.1.02.01.01.0043	Belanja Natura dan Pakan-Natura	26.799.840,00	26.799.840,00	0,00	100,00
5.1.02.01.01.0052	Belanja Makanan dan Minuman Rapat	12.600.000,00	12.600.000,00	0,00	100,00
5.1.02.01.01.0053	Belanja Makanan dan Minuman Jamuan Tamu	14.385.000,00	14.385.000,00	0,00	100,00
5.1.02.01.01.0058	Belanja Makanan dan Minuman Aktivitas Lapangan	5.000.000,00	5.000.000,00	0,00	100,00
5.1.02.01.01.0077	Belanja Pakaian Paskibraka	9.324.000,00	9.324.000,00	0,00	100,00
5.1.02.02	Belanja Jasa	305.330.740,00	299.506.450,00	5.824.290,00	98,09
5.1.02.02.01	Belanja Jasa Kantor	265.386.740,00	262.154.090,00	3.232.650,00	98,78
5.1.02.02.01.0004	Honorarium Tim Pelaksana Kegiatan dan Sekretariat Tim Pelaksana Kegiatan	8.800.000,00	8.800.000,00	0,00	100,00
5.1.02.02.01.0011	Honorarium Penyelenggaraan Kegiatan Pendidikan dan Pelatihan	1.500.000,00	1.500.000,00	0,00	100,00
5.1.02.02.01.0026	Belanja Jasa Tenaga Administrasi	126.900.000,00	126.900.000,00	0,00	100,00
5.1.02.02.01.0030	Belanja Jasa Tenaga Kebersihan	96.560.000,00	96.560.000,00	0,00	100,00
5.1.02.02.01.0060	Belanja Tagihan Air	700.000,00	700.000,00	0,00	100,00
5.1.02.02.01.0061	Belanja Tagihan Listrik	12.058.740,00	12.058.740,00	0,00	100,00
5.1.02.02.01.0063	Belanja Kawat/Faksimili/Internet/TV Berlangganan	17.868.000,00	14.635.350,00	3.232.650,00	81,91
5.1.02.02.01.0067	Belanja Pembayaran Pajak, Bea, dan Perizinan	1.000.000,00	1.000.000,00	0,00	100,00
5.1.02.02.02	Belanja Iuran Jaminan/Asuransi	19.944.000,00	17.352.360,00	2.591.640,00	87,01
5.1.02.02.02.0005	Belanja Iuran Jaminan Kesehatan bagi Non ASN	18.000.000,00	16.221.240,00	1.778.760,00	90,12
5.1.02.02.02.0006	Belanja Iuran Jaminan Kecelakaan Kerja bagi Non ASN	864.000,00	502.740,00	361.260,00	58,19
5.1.02.02.02.0007	Belanja Iuran Jaminan Kematian bagi Non ASN	1.080.000,00	628.380,00	451.620,00	58,18
5.1.02.02.12	Belanja Kursus/Pelatihan, Sosialisasi, Bimbingan Teknis serta Pendidikan dan Pelatihan	20.000.000,00	20.000.000,00	0,00	100,00
5.1.02.02.12.0003	Belanja Bimbingan Teknis	20.000.000,00	20.000.000,00	0,00	100,00
5.1.02.03	Belanja Pemeliharaan	47.800.000,00	47.717.211,00	82.789,00	99,83
5.1.02.03.02	Belanja Pemeliharaan Peralatan dan Mesin	47.800.000,00	47.717.211,00	82.789,00	99,83
5.1.02.03.02.0035	Belanja Pemeliharaan Alat Angkutan-Alat Angkutan Darat Bermotor-Kendaraan Dinas Bermotor Perorangan	34.000.000,00	33.917.211,00	82.789,00	99,76
5.1.02.03.02.0120	Belanja Pemeliharaan Alat Kantor dan Rumah Tangga-Alat Rumah Tangga-Alat Pembersih	600.000,00	600.000,00	0,00	100,00

KD REK	URAIAN	JUMLAH (Rp.)		BERTAMBAH/KURANG	
		ANGGARAN	REALISASI	(Rp)	%
1	2	3	4	5	6
5.1.02.03.02.0121	Belanja Pemeliharaan Alat Kantor dan Rumah Tangga-Alat Rumah Tangga-Alat Pendingin	1.800.000,00	1.800.000,00	0,00	100,00
5.1.02.03.02.0123	Belanja Pemeliharaan Alat Kantor dan Rumah Tangga-Alat Rumah Tangga-Alat Rumah Tangga Lainnya (Home Use)	500.000,00	500.000,00	0,00	100,00
5.1.02.03.02.0405	Belanja Pemeliharaan Komputer-Komputer Unit-Personal Computer	6.900.000,00	6.900.000,00	0,00	100,00
5.1.02.03.02.0409	Belanja Pemeliharaan Komputer-Peralatan Komputer-Peralatan Personal Computer	4.000.000,00	4.000.000,00	0,00	100,00
5.1.02.04	Belanja Perjalanan Dinas	169.058.000,00	161.541.050,00	7.516.950,00	95,55
5.1.02.04.01	Belanja Perjalanan Dinas Dalam Negeri	169.058.000,00	161.541.050,00	7.516.950,00	95,55
5.1.02.04.01.0001	Belanja Perjalanan Dinas Biasa	16.526.000,00	15.470.000,00	1.056.000,00	93,61
5.1.02.04.01.0002	Belanja Perjalanan Dinas Tetap	22.282.000,00	15.836.050,00	6.445.950,00	71,07
5.1.02.04.01.0003	Belanja Perjalanan Dinas Dalam Kota	130.250.000,00	130.235.000,00	15.000,00	99,99
5.1.03.	Belanja Bunga	0,00	0,00	0,00	0,00
5.1.04.	Belanja Subsidi	0,00	0,00	0,00	0,00
5.1.05.	Belanja Hibah	22.000.000,00	22.000.000,00	0,00	100,00
5.1.05.05	Belanja Hibah kepada Badan, Lembaga, Organisasi Kemasyarakatan yang Berbadan Hukum Indonesia	22.000.000,00	22.000.000,00	0,00	100,00
5.1.05.05.01	Belanja Hibah kepada Badan dan Lembaga yang Bersifat Nirlaba, Sukarela dan Sosial yang Dibentuk Berdasarkan Peraturan Perundang-Undangan	22.000.000,00	22.000.000,00	0,00	100,00
5.1.05.05.01.0001	Belanja Hibah Uang kepada Badan dan Lembaga yang Bersifat Nirlaba, Sukarela dan Sosial yang Dibentuk Berdasarkan Peraturan Perundang-Undangan	22.000.000,00	22.000.000,00	0,00	100,00
5.1.06.	Belanja Bantuan Sosial	0,00	0,00	0,00	0,00
	<b>Jumlah Belanja Operasi</b>	<b>2.236.487.269,00</b>	<b>1.956.855.042,00</b>	<b>279.632.227,00</b>	<b>87,50</b>
<b>5.2.</b>	<b>BELANJA MODAL</b>	<b>907.980,00</b>	<b>907.980,00</b>	<b>0,00</b>	<b>100,00</b>
5.2.01.	Belanja Tanah	0,00	0,00	0,00	0,00
5.2.02.	Belanja Peralatan dan Mesin	907.980,00	907.980,00	0,00	100,00
5.2.02.10	Belanja Modal Komputer	907.980,00	907.980,00	0,00	100,00
5.2.02.10.02	Belanja Modal Peralatan Komputer	907.980,00	907.980,00	0,00	100,00
5.2.02.10.02.0003	Belanja Modal Peralatan Personal Computer	907.980,00	907.980,00	0,00	100,00
5.2.03.	Belanja Gedung dan Bangunan	0,00	0,00	0,00	0,00
5.2.04.	Belanja Jalan, Irigasi dan Jaringan	0,00	0,00	0,00	0,00
5.2.05.	Belanja Aset Tetap Lainnya	0,00	0,00	0,00	0,00
5.2.06.	Belanja Aset Lainnya	0,00	0,00	0,00	0,00
	<b>Jumlah Belanja Modal</b>	<b>907.980,00</b>	<b>907.980,00</b>	<b>0,00</b>	<b>100,00</b>
<b>5.3.</b>	<b>BELANJA TAK TERDUGA</b>	<b>0,00</b>	<b>0,00</b>	<b>0,00</b>	<b>0,00</b>
5.3.01.	Belanja Tak Terduga	0,00	0,00	0,00	0,00
	<b>Jumlah Belanja Tak Terduga</b>	<b>0,00</b>	<b>0,00</b>	<b>0,00</b>	<b>0,00</b>
<b>5.4.</b>	<b>BELANJA TRANSFER</b>	<b>0,00</b>	<b>0,00</b>	<b>0,00</b>	<b>0,00</b>
5.4.01.	Belanja Bagi Hasil	0,00	0,00	0,00	0,00
5.4.02.	Belanja Bantuan Keuangan	0,00	0,00	0,00	0,00
	<b>Jumlah Belanja Transfer</b>	<b>0,00</b>	<b>0,00</b>	<b>0,00</b>	<b>0,00</b>

KD REK	URAIAN	JUMLAH (Rp.)		BERTAMBAH/KURANG	
		ANGGARAN	REALISASI	(Rp)	%
1	2	3	4	5	6
	<b>JUMLAH BELANJA</b>	<b>2.237.395.249,00</b>	<b>1.957.763.022,00</b>	<b>279.632.227,00</b>	<b>87,50</b>
	<b>SURPLUS/DEFISIT</b>	<b>(2.237.395.249,00)</b>	<b>(1.957.763.022,00)</b>	<b>(279.632.227,00)</b>	<b>87,50</b>
<b>6</b>	<b>PEMBIAYAAN</b>				
<b>6.1.</b>	<b>PENERIMAAN PEMBIAYAAN</b>	<b>0,00</b>	<b>0,00</b>	<b>0,00</b>	<b>0,00</b>
6.1.01.	Penggunaan SiLPA	0,00	0,00	0,00	0,00
6.1.02.	Pencairan Dana Cadangan	0,00	0,00	0,00	0,00
6.1.03.	Hasil Penjualan Kekayaan Daerah yang Dipisahkan	0,00	0,00	0,00	0,00
6.1.04.01.	Penerimaan Pinjaman Daerah - Pemerintah Pusat	0,00	0,00	0,00	0,00
6.1.04.02.	Penerimaan Pinjaman Daerah - Pemerintah Daerah Lain	0,00	0,00	0,00	0,00
6.1.04.03.	Penerimaan Pinjaman Daerah - Lembaga Keuangan Bank	0,00	0,00	0,00	0,00
6.1.04.04.	Penerimaan Pinjaman Daerah - Lembaga Keuangan Bukan Bank	0,00	0,00	0,00	0,00
6.1.04.05.	Penerimaan Pinjaman Daerah - Masyarakat (Obligasi Daerah)	0,00	0,00	0,00	0,00
6.1.05.	Penerimaan Kembali Pemberian Pinjaman Daerah	0,00	0,00	0,00	0,00
6.1.06.	Penerimaan Pembiayaan Lainnya	0,00	0,00	0,00	0,00
	<b>Jumlah Penerimaan Pembiayaan</b>	<b>0,00</b>	<b>0,00</b>	<b>0,00</b>	<b>0,00</b>
<b>6.2.</b>	<b>PENGELUARAN PEMBIAYAAN</b>	<b>0,00</b>	<b>0,00</b>	<b>0,00</b>	<b>0,00</b>
6.2.01.	Pembentukan Dana Cadangan	0,00	0,00	0,00	0,00
6.2.02.	Penyertaan Modal Pemerintah Daerah	0,00	0,00	0,00	0,00
6.2.03.01.	Pembayaran Pinjaman Daerah dari Pemerintah Pusat	0,00	0,00	0,00	0,00
6.2.03.02.	Pembayaran Pinjaman dari Pemerintah Daerah Lain	0,00	0,00	0,00	0,00
6.2.03.03.	Pembayaran Pinjaman dari Lembaga Keuangan Bank (LKB)	0,00	0,00	0,00	0,00
6.2.03.04.	Pembayaran Pinjaman dari Lembaga Keuangan Bukan Bank (LKBB)	0,00	0,00	0,00	0,00
6.2.03.05.	Pembayaran Pinjaman Daerah dari Masyarakat	0,00	0,00	0,00	0,00
6.2.04.	Pemberian Pinjaman Daerah	0,00	0,00	0,00	0,00
6.2.05.	Pengeluaran Pembiayaan Lainnya	0,00	0,00	0,00	0,00
	<b>Jumlah Pengeluaran Pembiayaan</b>	<b>0,00</b>	<b>0,00</b>	<b>0,00</b>	<b>0,00</b>
	<b>PEMBIAYAAN NETO</b>	<b>0,00</b>	<b>0,00</b>	<b>0,00</b>	<b>0,00</b>
	<b>Sisa Lebih Pembiayaan Anggaran (SiLPA)</b>	<b>(2.237.395.249,00)</b>	<b>(1.957.763.022,00)</b>	<b>(279.632.227,00)</b>	<b>87,50</b>


Mengetahui,  
Kepala Badan Penanggulangan Bencana Daerah

Kabupaten Sanggau, 31 Desember 2023  
Kepala Sub Bagian Keuangan

Siron,S.Sos,M.Si  
NIP :19630626 198603 1 015

Sri Astuti, S.Akt  
NIP :19770708 200604 2 021



 <b>PEMERINTAH KABUPATEN SANGGAU</b> <b>KECAMATAN MELIAU</b> <b>LAPORAN REALISASI ANGGARAN PENDAPATAN DAN BELANJA</b> <b>UNTUK TAHUN YANG BERAKHIR SAMPAI DENGAN 31 DESEMBER TAHUN 2023</b>					
KD REK	URAIAN	JUMLAH (Rp.)		BERTAMBAH/KURANG	
		ANGGARAN	REALISASI	(Rp)	%
1	2	3	4	5	6
<b>4</b>	<b>PENDAPATAN</b>				
<b>4.1.</b>	<b>PENDAPATAN ASLI DAERAH</b>	<b>0,00</b>	<b>0,00</b>	<b>0,00</b>	<b>0,00</b>
4.1.01.	Pendapatan Pajak Daerah	0,00	0,00	0,00	0,00
4.1.02.	Pendapatan Retribusi Daerah	0,00	0,00	0,00	0,00
4.1.03.	Pendapatan Hasil Pengelolaan Kekayaan Daerah yang Dipisahkan	0,00	0,00	0,00	0,00
4.1.04.	Lain-lain PAD yang Sah	0,00	0,00	0,00	0,00
	<b>Jumlah Pendapatan Asli Daerah</b>	<b>0,00</b>	<b>0,00</b>	<b>0,00</b>	<b>0,00</b>
<b>4.2.</b>	<b>PENDAPATAN TRANSFER</b>	<b>0,00</b>	<b>0,00</b>	<b>0,00</b>	<b>0,00</b>
<b>4.2.01.01.</b>	<b>PENDAPATAN TRANSFER PEMERINTAH PUSAT-DANA PERIMBANGAN</b>	<b>0,00</b>	<b>0,00</b>	<b>0,00</b>	<b>0,00</b>
4.2.01.01.01	Dana Bagi Hasil	0,00	0,00	0,00	0,00
4.2.01.01.02	Dana Alokasi Umum	0,00	0,00	0,00	0,00
4.2.01.01.03	Dana Alokasi Khusus-Fisik	0,00	0,00	0,00	0,00
4.2.01.01.04	Dana Alokasi Khusus-Non Fisik	0,00	0,00	0,00	0,00
	<b>Jumlah Pendapatan Transfer Dana Perimbangan</b>	<b>0,00</b>	<b>0,00</b>	<b>0,00</b>	<b>0,00</b>
<b>4.2.01.</b>	<b>PENDAPATAN TRANSFER PEMERINTAH PUSAT-LAINNYA</b>	<b>0,00</b>	<b>0,00</b>	<b>0,00</b>	<b>0,00</b>
4.2.01.02.	Dana Insentif Daerah	0,00	0,00	0,00	0,00
4.2.01.03.	Dana Otonomi Khusus	0,00	0,00	0,00	0,00
4.2.01.04.	Dana Keistimewaan	0,00	0,00	0,00	0,00
4.2.01.05.	Dana Desa	0,00	0,00	0,00	0,00
	<b>Jumlah Pendapatan Transfer Pemerintah Pusat Lainnya</b>	<b>0,00</b>	<b>0,00</b>	<b>0,00</b>	<b>0,00</b>
<b>4.2.02.</b>	<b>PENDAPATAN TRANSFER ANTAR DAERAH</b>	<b>0,00</b>	<b>0,00</b>	<b>0,00</b>	<b>0,00</b>
4.2.02.01.	Pendapatan Bagi Hasil	0,00	0,00	0,00	0,00
4.2.02.02.	Bantuan Keuangan	0,00	0,00	0,00	0,00
	<b>Jumlah Pendapatan Transfer Antar Daerah</b>	<b>0,00</b>	<b>0,00</b>	<b>0,00</b>	<b>0,00</b>
	<b>Total Pendapatan Transfer</b>	<b>0,00</b>	<b>0,00</b>	<b>0,00</b>	<b>0,00</b>
<b>4.3.</b>	<b>LAIN-LAIN PENDAPATAN DAERAH YANG SAH</b>	<b>0,00</b>	<b>0,00</b>	<b>0,00</b>	<b>0,00</b>
4.3.01.	Pendapatan Hibah	0,00	0,00	0,00	0,00
4.3.02.	Pendapatan Dana Darurat	0,00	0,00	0,00	0,00
4.3.03.	Pendapatan Lainnya	0,00	0,00	0,00	0,00
	<b>Jumlah Lain-lain Pendapatan Daerah yang Sah</b>	<b>0,00</b>	<b>0,00</b>	<b>0,00</b>	<b>0,00</b>
	<b>JUMLAH PENDAPATAN</b>	<b>0,00</b>	<b>0,00</b>	<b>0,00</b>	<b>0,00</b>
<b>5</b>	<b>BELANJA</b>				
<b>5.1.</b>	<b>BELANJA OPERASI</b>	<b>2.457.303.455,00</b>	<b>2.101.939.882,20</b>	<b>355.363.572,80</b>	<b>85,54</b>
5.1.01.	Belanja Pegawai	1.688.566.520,00	1.413.960.300,00	274.606.220,00	83,74
5.1.01.01	Belanja Gaji dan Tunjangan ASN	1.021.465.308,00	856.235.022,00	165.230.286,00	83,82
5.1.01.01.01	Belanja Gaji Pokok ASN	715.361.220,00	608.774.100,00	106.587.120,00	85,10

KD REK	URAIAN	JUMLAH (Rp.)		BERTAMBAH/KURANG	
		ANGGARAN	REALISASI	(Rp)	%
1	2	3	4	5	6
5.1.01.01.01.0001	Belanja Gaji Pokok PNS	715.361.220,00	608.774.100,00	106.587.120,00	85,10
5.1.01.01.02	Belanja Tunjangan Keluarga ASN	80.117.758,00	74.236.818,00	5.880.940,00	92,66
5.1.01.01.02.0001	Belanja Tunjangan Keluarga PNS	80.117.758,00	74.236.818,00	5.880.940,00	92,66
5.1.01.01.03	Belanja Tunjangan Jabatan ASN	72.978.360,00	67.380.000,00	5.598.360,00	92,33
5.1.01.01.03.0001	Belanja Tunjangan Jabatan PNS	72.978.360,00	67.380.000,00	5.598.360,00	92,33
5.1.01.01.04	Belanja Tunjangan Fungsional ASN	24.563.952,00	0,00	24.563.952,00	0,00
5.1.01.01.04.0001	Belanja Tunjangan Fungsional PNS	24.563.952,00	0,00	24.563.952,00	0,00
5.1.01.01.05	Belanja Tunjangan Fungsional Umum ASN	19.028.100,00	13.965.000,00	5.063.100,00	73,39
5.1.01.01.05.0001	Belanja Tunjangan Fungsional Umum PNS	19.028.100,00	13.965.000,00	5.063.100,00	73,39
5.1.01.01.06	Belanja Tunjangan Beras ASN	48.635.818,00	42.293.280,00	6.342.538,00	86,96
5.1.01.01.06.0001	Belanja Tunjangan Beras PNS	48.635.818,00	42.293.280,00	6.342.538,00	86,96
5.1.01.01.07	Belanja Tunjangan PPh/Tunjangan Khusus ASN	1.448.076,00	122.068,00	1.326.008,00	8,43
5.1.01.01.07.0001	Belanja Tunjangan PPh/Tunjangan Khusus PNS	1.448.076,00	122.068,00	1.326.008,00	8,43
5.1.01.01.08	Belanja Pembulatan Gaji ASN	12.964,00	7.749,00	5.215,00	59,77
5.1.01.01.08.0001	Belanja Pembulatan Gaji PNS	12.964,00	7.749,00	5.215,00	59,77
5.1.01.01.09	Belanja Iuran Jaminan Kesehatan ASN	52.714.008,00	44.425.386,00	8.288.622,00	84,28
5.1.01.01.09.0001	Belanja Iuran Jaminan Kesehatan PNS	52.714.008,00	44.425.386,00	8.288.622,00	84,28
5.1.01.01.10	Belanja Iuran Jaminan Kecelakaan Kerja ASN	1.828.032,00	1.257.653,00	570.379,00	68,80
5.1.01.01.10.0001	Belanja Iuran Jaminan Kecelakaan Kerja PNS	1.828.032,00	1.257.653,00	570.379,00	68,80
5.1.01.01.11	Belanja Iuran Jaminan Kematian ASN	4.777.020,00	3.772.968,00	1.004.052,00	78,98
5.1.01.01.11.0001	Belanja Iuran Jaminan Kematian PNS	4.777.020,00	3.772.968,00	1.004.052,00	78,98
5.1.01.02	Belanja Tambahan Penghasilan ASN	592.701.212,00	495.005.278,00	97.695.934,00	83,52
5.1.01.02.01	Tambahan Penghasilan berdasarkan Beban Kerja ASN	216.322.566,00	179.708.372,00	36.614.194,00	83,07
5.1.01.02.01.0001	Tambahan Penghasilan berdasarkan Beban Kerja PNS	216.322.566,00	179.708.372,00	36.614.194,00	83,07
5.1.01.02.03	Tambahan Penghasilan berdasarkan Kondisi Kerja ASN	51.894.842,00	45.734.442,00	6.160.400,00	88,13
5.1.01.02.03.0001	Tambahan Penghasilan berdasarkan Kondisi Kerja PNS	51.894.842,00	45.734.442,00	6.160.400,00	88,13
5.1.01.02.05	Tambahan Penghasilan berdasarkan Prestasi Kerja ASN	324.483.804,00	269.562.464,00	54.921.340,00	83,07
5.1.01.02.05.0001	Tambahan Penghasilan berdasarkan Prestasi Kerja PNS	324.483.804,00	269.562.464,00	54.921.340,00	83,07
5.1.01.03	Tambahan Penghasilan berdasarkan Pertimbangan Objektif Lainnya ASN	74.400.000,00	62.720.000,00	11.680.000,00	84,30
5.1.01.03.07	Belanja Honorarium	63.600.000,00	51.920.000,00	11.680.000,00	81,64
5.1.01.03.07.0001	Belanja Honorarium Penanggungjawaban Pengelola Keuangan	58.800.000,00	51.120.000,00	7.680.000,00	86,94
5.1.01.03.07.0002	Belanja Honorarium Pengadaan Barang/Jasa	4.800.000,00	800.000,00	4.000.000,00	16,67
5.1.01.03.08	Belanja Jasa Pengelolaan BMD	10.800.000,00	10.800.000,00	0,00	100,00
5.1.01.03.08.0002	Belanja Jasa Pengelolaan BMD yang Tidak Menghasilkan Pendapatan	10.800.000,00	10.800.000,00	0,00	100,00
5.1.02.	Belanja Barang dan Jasa	748.736.935,00	667.979.582,20	80.757.352,80	89,21
5.1.02.01	Belanja Barang	176.377.735,00	169.764.235,00	6.613.500,00	96,25
5.1.02.01.01	Belanja Barang Pakai Habis	176.377.735,00	169.764.235,00	6.613.500,00	96,25

KD REK	URAIAN	JUMLAH (Rp.)		BERTAMBAH/KURANG	
		ANGGARAN	REALISASI	(Rp)	%
1	2	3	4	5	6
5.1.02.01.01.0001	Belanja Bahan-Bahan Bangunan dan Konstruksi	7.458.090,00	7.458.090,00	0,00	100,00
5.1.02.01.01.0004	Belanja Bahan-Bahan Bakar dan Pelumas	25.607.700,00	25.332.700,00	275.000,00	98,93
5.1.02.01.01.0010	Belanja Bahan-Isi Tabung Gas	1.887.000,00	1.870.000,00	17.000,00	99,10
5.1.02.01.01.0012	Belanja Bahan-Bahan Lainnya	7.104.000,00	7.104.000,00	0,00	100,00
5.1.02.01.01.0024	Belanja Alat/Bahan untuk Kegiatan Kantor-Alat Tulis Kantor	10.663.215,00	9.260.995,00	1.402.220,00	86,85
5.1.02.01.01.0025	Belanja Alat/Bahan untuk Kegiatan Kantor- Kertas dan Cover	6.709.950,00	5.673.000,00	1.036.950,00	84,55
5.1.02.01.01.0026	Belanja Alat/Bahan untuk Kegiatan Kantor- Bahan Cetak	12.029.825,00	10.501.200,00	1.528.625,00	87,29
5.1.02.01.01.0029	Belanja Alat/Bahan untuk Kegiatan Kantor-Bahan Komputer	3.353.310,00	3.021.000,00	332.310,00	90,09
5.1.02.01.01.0030	Belanja Alat/Bahan untuk Kegiatan Kantor-Perabot Kantor	1.314.795,00	1.184.500,00	130.295,00	90,09
5.1.02.01.01.0031	Belanja Alat/Bahan untuk Kegiatan Kantor-Alat Listrik	2.186.700,00	2.186.700,00	0,00	100,00
5.1.02.01.01.0032	Belanja Alat/Bahan untuk Kegiatan Kantor-Perlengkapan Dinas	481.740,00	434.000,00	47.740,00	90,09
5.1.02.01.01.0034	Belanja Alat/Bahan untuk Kegiatan Kantor- Perlengkapan Pendukung Olahraga	17.776.650,00	17.549.100,00	227.550,00	98,72
5.1.02.01.01.0036	Belanja Alat/Bahan untuk Kegiatan Kantor-Alat/Bahan untuk Kegiatan Kantor Lainnya	950.160,00	760.000,00	190.160,00	79,99
5.1.02.01.01.0043	Belanja Natura dan Pakan-Natura	31.912.000,00	31.908.500,00	3.500,00	99,99
5.1.02.01.01.0052	Belanja Makanan dan Minuman Rapat	21.575.000,00	20.225.000,00	1.350.000,00	93,74
5.1.02.01.01.0053	Belanja Makanan dan Minuman Jamuan Tamu	12.000.000,00	12.000.000,00	0,00	100,00
5.1.02.01.01.0058	Belanja Makanan dan Minuman Aktivitas Lapangan	8.750.000,00	8.750.000,00	0,00	100,00
5.1.02.01.01.0073	Belanja Pakaian KORPRI	4.617.600,00	4.545.450,00	72.150,00	98,44
5.1.02.02	Belanja Jasa	293.527.200,00	261.731.839,20	31.795.360,80	89,17
5.1.02.02.01	Belanja Jasa Kantor	252.372.000,00	223.713.554,00	28.658.446,00	88,64
5.1.02.02.01.0004	Honorarium Tim Pelaksana Kegiatan dan Sekretariat Tim Pelaksana Kegiatan	8.800.000,00	8.800.000,00	0,00	100,00
5.1.02.02.01.0011	Honorarium Penyelenggaraan Kegiatan Pendidikan dan Pelatihan	900.000,00	900.000,00	0,00	100,00
5.1.02.02.01.0016	Belanja Jasa Tenaga Penanganan Prasarana dan Sarana Umum	3.000.000,00	3.000.000,00	0,00	100,00
5.1.02.02.01.0026	Belanja Jasa Tenaga Administrasi	45.340.000,00	45.340.000,00	0,00	100,00
5.1.02.02.01.0028	Belanja Jasa Tenaga Pelayanan Umum	43.480.000,00	28.740.000,00	14.740.000,00	66,10
5.1.02.02.01.0030	Belanja Jasa Tenaga Kebersihan	92.840.000,00	91.160.000,00	1.680.000,00	98,19
5.1.02.02.01.0060	Belanja Tagihan Air	1.050.000,00	699.000,00	351.000,00	66,57
5.1.02.02.01.0061	Belanja Tagihan Listrik	32.274.000,00	29.596.404,00	2.677.596,00	91,70
5.1.02.02.01.0063	Belanja Kawat/Faksimili/Internet/TV Berlangganan	17.688.000,00	11.762.750,00	5.925.250,00	66,50
5.1.02.02.01.0067	Belanja Pembayaran Pajak, Bea, dan Perizinan	7.000.000,00	3.715.400,00	3.284.600,00	53,08
5.1.02.02.02	Belanja Iuran Jaminan/Asuransi	21.155.200,00	18.018.285,20	3.136.914,80	85,17
5.1.02.02.02.0005	Belanja Iuran Jaminan Kesehatan bagi Non ASN	14.400.000,00	12.030.753,00	2.369.247,00	83,55
5.1.02.02.02.0006	Belanja Iuran Jaminan Kecelakaan Kerja bagi Non ASN	691.200,00	350.016,00	341.184,00	50,64
5.1.02.02.02.0007	Belanja Iuran Jaminan Kematian bagi Non ASN	864.000,00	437.520,00	426.480,00	50,64

KD REK	URAIAN	JUMLAH (Rp.)		BERTAMBAH/KURANG	
		ANGGARAN	REALISASI	(Rp)	%
1	2	3	4	5	6
5.1.02.02.02.0008	Belanja Asuransi Barang Milik Daerah	5.200.000,00	5.199.996,20	3,80	100,00
5.1.02.02.12	Belanja Kursus/Pelatihan, Sosialisasi, Bimbingan Teknis serta Pendidikan dan Pelatihan	20.000.000,00	20.000.000,00	0,00	100,00
5.1.02.02.12.0003	Belanja Bimbingan Teknis	20.000.000,00	20.000.000,00	0,00	100,00
5.1.02.03	Belanja Pemeliharaan	70.400.000,00	70.235.454,00	164.546,00	99,77
5.1.02.03.02	Belanja Pemeliharaan Peralatan dan Mesin	70.400.000,00	70.235.454,00	164.546,00	99,77
5.1.02.03.02.0035	Belanja Pemeliharaan Alat Angkutan-Alat Angkutan Darat Bermotor-Kendaraan Dinas Bermotor Perorangan	67.000.000,00	66.835.454,00	164.546,00	99,75
5.1.02.03.02.0121	Belanja Pemeliharaan Alat Kantor dan Rumah Tangga-Alat Rumah Tangga-Alat Pendingin	2.400.000,00	2.400.000,00	0,00	100,00
5.1.02.03.02.0409	Belanja Pemeliharaan Komputer-Peralatan Komputer-Peralatan Personal Computer	1.000.000,00	1.000.000,00	0,00	100,00
5.1.02.04	Belanja Perjalanan Dinas	208.432.000,00	166.248.054,00	42.183.946,00	79,76
5.1.02.04.01	Belanja Perjalanan Dinas Dalam Negeri	208.432.000,00	166.248.054,00	42.183.946,00	79,76
5.1.02.04.01.0001	Belanja Perjalanan Dinas Biasa	79.082.000,00	36.998.054,00	42.083.946,00	46,78
5.1.02.04.01.0002	Belanja Perjalanan Dinas Tetap	75.800.000,00	75.700.000,00	100.000,00	99,87
5.1.02.04.01.0003	Belanja Perjalanan Dinas Dalam Kota	53.550.000,00	53.550.000,00	0,00	100,00
5.1.03.	Belanja Bunga	0,00	0,00	0,00	0,00
5.1.04.	Belanja Subsidi	0,00	0,00	0,00	0,00
5.1.05.	Belanja Hibah	20.000.000,00	20.000.000,00	0,00	100,00
5.1.05.05	Belanja Hibah kepada Badan, Lembaga, Organisasi Kemasyarakatan yang Berbadan Hukum Indonesia	20.000.000,00	20.000.000,00	0,00	100,00
5.1.05.05.01	Belanja Hibah kepada Badan dan Lembaga yang Bersifat Nirlaba, Sukarela dan Sosial yang Dibentuk Berdasarkan Peraturan Perundang-Undangan	20.000.000,00	20.000.000,00	0,00	100,00
5.1.05.05.01.0001	Belanja Hibah Uang kepada Badan dan Lembaga yang Bersifat Nirlaba, Sukarela dan Sosial yang Dibentuk Berdasarkan Peraturan Perundang-Undangan	20.000.000,00	20.000.000,00	0,00	100,00
5.1.06.	Belanja Bantuan Sosial	0,00	0,00	0,00	0,00
	<b>Jumlah Belanja Operasi</b>	<b>2.457.303.455,00</b>	<b>2.101.939.882,20</b>	<b>355.363.572,80</b>	<b>85,54</b>
<b>5.2.</b>	<b>BELANJA MODAL</b>	<b>46.712.453,00</b>	<b>46.040.580,00</b>	<b>671.873,00</b>	<b>98,56</b>
5.2.01.	Belanja Tanah	0,00	0,00	0,00	0,00
5.2.02.	Belanja Peralatan dan Mesin	46.712.453,00	46.040.580,00	671.873,00	98,56
5.2.02.05	Belanja Modal Alat Kantor dan Rumah Tangga	34.865.700,00	34.221.300,00	644.400,00	98,15
5.2.02.05.01	Belanja Modal Alat Kantor	5.713.170,00	5.694.300,00	18.870,00	99,67
5.2.02.05.01.0005	Belanja Modal Alat Kantor Lainnya	5.713.170,00	5.694.300,00	18.870,00	99,67
5.2.02.05.02	Belanja Modal Alat Rumah Tangga	29.152.530,00	28.527.000,00	625.530,00	97,85
5.2.02.05.02.0006	Belanja Modal Alat Rumah Tangga Lainnya (Home Use)	29.152.530,00	28.527.000,00	625.530,00	97,85
5.2.02.06	Belanja Modal Alat Studio, Komunikasi, dan Pemancar	3.299.753,00	3.274.500,00	25.253,00	99,23
5.2.02.06.01	Belanja Modal Alat Studio	3.299.753,00	3.274.500,00	25.253,00	99,23
5.2.02.06.01.0001	Belanja Modal Peralatan Studio Audio	3.299.753,00	3.274.500,00	25.253,00	99,23
5.2.02.08	Belanja Modal Alat Laboratorium	8.547.000,00	8.544.780,00	2.220,00	99,97

KD REK	URAIAN	JUMLAH (Rp.)		BERTAMBAH/KURANG	
		ANGGARAN	REALISASI	(Rp)	%
1	2	3	4	5	6
5.2.02.08.03	Belanja Modal Alat Peraga Praktek Sekolah	8.547.000,00	8.544.780,00	2.220,00	99,97
5.2.02.08.03.0016	Belanja Modal Alat Peraga Praktik Sekolah Lainnya	8.547.000,00	8.544.780,00	2.220,00	99,97
5.2.03.	Belanja Gedung dan Bangunan	0,00	0,00	0,00	0,00
5.2.04.	Belanja Jalan, Irigasi dan Jaringan	0,00	0,00	0,00	0,00
5.2.05.	Belanja Aset Tetap Lainnya	0,00	0,00	0,00	0,00
5.2.06.	Belanja Aset Lainnya	0,00	0,00	0,00	0,00
	<b>Jumlah Belanja Modal</b>	<b>46.712.453,00</b>	<b>46.040.580,00</b>	<b>671.873,00</b>	<b>98,56</b>
<b>5.3.</b>	<b>BELANJA TAK TERDUGA</b>	<b>0,00</b>	<b>0,00</b>	<b>0,00</b>	<b>0,00</b>
5.3.01.	Belanja Tak Terduga	0,00	0,00	0,00	0,00
	<b>Jumlah Belanja Tak Terduga</b>	<b>0,00</b>	<b>0,00</b>	<b>0,00</b>	<b>0,00</b>
<b>5.4.</b>	<b>BELANJA TRANSFER</b>	<b>0,00</b>	<b>0,00</b>	<b>0,00</b>	<b>0,00</b>
5.4.01.	Belanja Bagi Hasil	0,00	0,00	0,00	0,00
5.4.02.	Belanja Bantuan Keuangan	0,00	0,00	0,00	0,00
	<b>Jumlah Belanja Transfer</b>	<b>0,00</b>	<b>0,00</b>	<b>0,00</b>	<b>0,00</b>
	<b>JUMLAH BELANJA</b>	<b>2.504.015.908,00</b>	<b>2.147.980.462,20</b>	<b>356.035.445,80</b>	<b>85,78</b>
	<b>SURPLUS/DEFISIT</b>	<b>(2.504.015.908,00)</b>	<b>(2.147.980.462,20)</b>	<b>(356.035.445,80)</b>	<b>85,78</b>
<b>6</b>	<b>PEMBIAYAAN</b>				
<b>6.1.</b>	<b>PENERIMAAN PEMBIAYAAN</b>	<b>0,00</b>	<b>0,00</b>	<b>0,00</b>	<b>0,00</b>
6.1.01.	Penggunaan SiLPA	0,00	0,00	0,00	0,00
6.1.02.	Pencairan Dana Cadangan	0,00	0,00	0,00	0,00
6.1.03.	Hasil Penjualan Kekayaan Daerah yang Dipisahkan	0,00	0,00	0,00	0,00
6.1.04.01.	Penerimaan Pinjaman Daerah - Pemerintah Pusat	0,00	0,00	0,00	0,00
6.1.04.02.	Penerimaan Pinjaman Daerah - Pemerintah Daerah Lain	0,00	0,00	0,00	0,00
6.1.04.03.	Penerimaan Pinjaman Daerah - Lembaga Keuangan Bank	0,00	0,00	0,00	0,00
6.1.04.04.	Penerimaan Pinjaman Daerah - Lembaga Keuangan Bukan Bank	0,00	0,00	0,00	0,00
6.1.04.05.	Penerimaan Pinjaman Daerah - Masyarakat (Obligasi Daerah)	0,00	0,00	0,00	0,00
6.1.05.	Penerimaan Kembali Pemberian Pinjaman Daerah	0,00	0,00	0,00	0,00
6.1.06.	Penerimaan Pembiayaan Lainnya	0,00	0,00	0,00	0,00
	<b>Jumlah Penerimaan Pembiayaan</b>	<b>0,00</b>	<b>0,00</b>	<b>0,00</b>	<b>0,00</b>
<b>6.2.</b>	<b>PENGELUARAN PEMBIAYAAN</b>	<b>0,00</b>	<b>0,00</b>	<b>0,00</b>	<b>0,00</b>
6.2.01.	Pembentukan Dana Cadangan	0,00	0,00	0,00	0,00
6.2.02.	Penyertaan Modal Pemerintah Daerah	0,00	0,00	0,00	0,00
6.2.03.01.	Pembayaran Pinjaman Daerah dari Pemerintah Pusat	0,00	0,00	0,00	0,00
6.2.03.02.	Pembayaran Pinjaman dari Pemerintah Daerah Lain	0,00	0,00	0,00	0,00
6.2.03.03.	Pembayaran Pinjaman dari Lembaga Keuangan Bank (LKB)	0,00	0,00	0,00	0,00
6.2.03.04.	Pembayaran Pinjaman dari Lembaga Keuangan Bukan Bank (LKBB)	0,00	0,00	0,00	0,00
6.2.03.05.	Pembayaran Pinjaman Daerah dari Masyarakat	0,00	0,00	0,00	0,00
6.2.04.	Pemberian Pinjaman Daerah	0,00	0,00	0,00	0,00


KD REK	URAIAN	JUMLAH (Rp.)		BERTAMBAH/KURANG	
		ANGGARAN	REALISASI	(Rp)	%
1	2	3	4	5	6
6.2.05.	Pengeluaran Pembiayaan Lainnya	0,00	0,00	0,00	0,00
	<b>Jumlah Pengeluaran Pembiayaan</b>	<b>0,00</b>	<b>0,00</b>	<b>0,00</b>	<b>0,00</b>
	<b>PEMBIAYAAN NETO</b>	<b>0,00</b>	<b>0,00</b>	<b>0,00</b>	<b>0,00</b>
	<b>Sisa Lebih Pembiayaan Anggaran (SiLPA)</b>	<b>(2.504.015.908,00)</b>	<b>(2.147.980.462,20)</b>	<b>(356.035.445,80)</b>	<b>85,78</b>

Mengetahui,  
Kepala Badan Penanggulangan Bencana Daerah

Kabupaten Sanggau, 31 Desember 2023  
Kepala Sub Bagian Keuangan

Siron,S.Sos,M.Si  
NIP :19630626 198603 1 015

Sri Astuti, S.Akt  
NIP :19770708 200604 2 021

 <b>PEMERINTAH KABUPATEN SANGGAU</b> <b>KECAMATAN ENTIKONG</b> <b>LAPORAN REALISASI ANGGARAN PENDAPATAN DAN BELANJA</b> <b>UNTUK TAHUN YANG BERAKHIR SAMPAI DENGAN 31 DESEMBER TAHUN 2023</b>					
KD REK	URAIAN	JUMLAH (Rp.)		BERTAMBAH/KURANG	
		ANGGARAN	REALISASI	(Rp)	%
1	2	3	4	5	6
<b>4</b>	<b>PENDAPATAN</b>				
<b>4.1.</b>	<b>PENDAPATAN ASLI DAERAH</b>	<b>0,00</b>	<b>0,00</b>	<b>0,00</b>	<b>0,00</b>
4.1.01.	Pendapatan Pajak Daerah	0,00	0,00	0,00	0,00
4.1.02.	Pendapatan Retribusi Daerah	0,00	0,00	0,00	0,00
4.1.03.	Pendapatan Hasil Pengelolaan Kekayaan Daerah yang Dipisahkan	0,00	0,00	0,00	0,00
4.1.04.	Lain-lain PAD yang Sah	0,00	0,00	0,00	0,00
	<b>Jumlah Pendapatan Asli Daerah</b>	<b>0,00</b>	<b>0,00</b>	<b>0,00</b>	<b>0,00</b>
<b>4.2.</b>	<b>PENDAPATAN TRANSFER</b>	<b>0,00</b>	<b>0,00</b>	<b>0,00</b>	<b>0,00</b>
<b>4.2.01.01.</b>	<b>PENDAPATAN TRANSFER PEMERINTAH PUSAT-DANA PERIMBANGAN</b>	<b>0,00</b>	<b>0,00</b>	<b>0,00</b>	<b>0,00</b>
4.2.01.01.01	Dana Bagi Hasil	0,00	0,00	0,00	0,00
4.2.01.01.02	Dana Alokasi Umum	0,00	0,00	0,00	0,00
4.2.01.01.03	Dana Alokasi Khusus-Fisik	0,00	0,00	0,00	0,00
4.2.01.01.04	Dana Alokasi Khusus-Non Fisik	0,00	0,00	0,00	0,00
	<b>Jumlah Pendapatan Transfer Dana Perimbangan</b>	<b>0,00</b>	<b>0,00</b>	<b>0,00</b>	<b>0,00</b>
<b>4.2.01.</b>	<b>PENDAPATAN TRANSFER PEMERINTAH PUSAT-LAINNYA</b>	<b>0,00</b>	<b>0,00</b>	<b>0,00</b>	<b>0,00</b>
4.2.01.02.	Dana Insentif Daerah	0,00	0,00	0,00	0,00
4.2.01.03.	Dana Otonomi Khusus	0,00	0,00	0,00	0,00
4.2.01.04.	Dana Keistimewaan	0,00	0,00	0,00	0,00
4.2.01.05.	Dana Desa	0,00	0,00	0,00	0,00
	<b>Jumlah Pendapatan Transfer Pemerintah Pusat Lainnya</b>	<b>0,00</b>	<b>0,00</b>	<b>0,00</b>	<b>0,00</b>
<b>4.2.02.</b>	<b>PENDAPATAN TRANSFER ANTAR DAERAH</b>	<b>0,00</b>	<b>0,00</b>	<b>0,00</b>	<b>0,00</b>
4.2.02.01.	Pendapatan Bagi Hasil	0,00	0,00	0,00	0,00
4.2.02.02.	Bantuan Keuangan	0,00	0,00	0,00	0,00
	<b>Jumlah Pendapatan Transfer Antar Daerah</b>	<b>0,00</b>	<b>0,00</b>	<b>0,00</b>	<b>0,00</b>
	<b>Total Pendapatan Transfer</b>	<b>0,00</b>	<b>0,00</b>	<b>0,00</b>	<b>0,00</b>
<b>4.3.</b>	<b>LAIN-LAIN PENDAPATAN DAERAH YANG SAH</b>	<b>0,00</b>	<b>0,00</b>	<b>0,00</b>	<b>0,00</b>
4.3.01.	Pendapatan Hibah	0,00	0,00	0,00	0,00
4.3.02.	Pendapatan Dana Darurat	0,00	0,00	0,00	0,00
4.3.03.	Pendapatan Lainnya	0,00	0,00	0,00	0,00
	<b>Jumlah Lain-lain Pendapatan Daerah yang Sah</b>	<b>0,00</b>	<b>0,00</b>	<b>0,00</b>	<b>0,00</b>
	<b>JUMLAH PENDAPATAN</b>	<b>0,00</b>	<b>0,00</b>	<b>0,00</b>	<b>0,00</b>
<b>5</b>	<b>BELANJA</b>				
<b>5.1.</b>	<b>BELANJA OPERASI</b>	<b>2.309.996.696,00</b>	<b>2.152.695.486,00</b>	<b>157.301.210,00</b>	<b>93,19</b>
5.1.01.	Belanja Pegawai	1.474.155.598,00	1.324.835.071,00	149.320.527,00	89,87
5.1.01.01	Belanja Gaji dan Tunjangan ASN	848.933.934,00	787.075.080,00	61.858.854,00	92,71
5.1.01.01.01	Belanja Gaji Pokok ASN	574.389.800,00	551.100.600,00	23.289.200,00	95,95

KD REK	URAIAN	JUMLAH (Rp.)		BERTAMBAH/KURANG	
		ANGGARAN	REALISASI	(Rp)	%
1	2	3	4	5	6
5.1.01.01.01.0001	Belanja Gaji Pokok PNS	574.389.800,00	551.100.600,00	23.289.200,00	95,95
5.1.01.01.02	Belanja Tunjangan Keluarga ASN	74.650.128,00	66.111.178,00	8.538.950,00	88,56
5.1.01.01.02.0001	Belanja Tunjangan Keluarga PNS	74.650.128,00	66.111.178,00	8.538.950,00	88,56
5.1.01.01.03	Belanja Tunjangan Jabatan ASN	77.651.200,00	74.240.000,00	3.411.200,00	95,61
5.1.01.01.03.0001	Belanja Tunjangan Jabatan PNS	77.651.200,00	74.240.000,00	3.411.200,00	95,61
5.1.01.01.04	Belanja Tunjangan Fungsional ASN	6.010.664,00	0,00	6.010.664,00	0,00
5.1.01.01.04.0001	Belanja Tunjangan Fungsional PNS	6.010.664,00	0,00	6.010.664,00	0,00
5.1.01.01.05	Belanja Tunjangan Fungsional Umum ASN	12.414.000,00	10.080.000,00	2.334.000,00	81,20
5.1.01.01.05.0001	Belanja Tunjangan Fungsional Umum PNS	12.414.000,00	10.080.000,00	2.334.000,00	81,20
5.1.01.01.06	Belanja Tunjangan Beras ASN	45.421.824,00	39.106.800,00	6.315.024,00	86,10
5.1.01.01.06.0001	Belanja Tunjangan Beras PNS	45.421.824,00	39.106.800,00	6.315.024,00	86,10
5.1.01.01.07	Belanja Tunjangan PPh/Tunjangan Khusus ASN	5.122.263,00	123.642,00	4.998.621,00	2,41
5.1.01.01.07.0001	Belanja Tunjangan PPh/Tunjangan Khusus PNS	5.122.263,00	123.642,00	4.998.621,00	2,41
5.1.01.01.08	Belanja Pembulatan Gaji ASN	20.508,00	8.506,00	12.002,00	41,48
5.1.01.01.08.0001	Belanja Pembulatan Gaji PNS	20.508,00	8.506,00	12.002,00	41,48
5.1.01.01.09	Belanja Iuran Jaminan Kesehatan ASN	48.140.088,00	41.776.876,00	6.363.212,00	86,78
5.1.01.01.09.0001	Belanja Iuran Jaminan Kesehatan PNS	48.140.088,00	41.776.876,00	6.363.212,00	86,78
5.1.01.01.10	Belanja Iuran Jaminan Kecelakaan Kerja ASN	1.287.743,00	1.131.851,00	155.892,00	87,89
5.1.01.01.10.0001	Belanja Iuran Jaminan Kecelakaan Kerja PNS	1.287.743,00	1.131.851,00	155.892,00	87,89
5.1.01.01.11	Belanja Iuran Jaminan Kematian ASN	3.825.716,00	3.395.627,00	430.089,00	88,76
5.1.01.01.11.0001	Belanja Iuran Jaminan Kematian PNS	3.825.716,00	3.395.627,00	430.089,00	88,76
5.1.01.02	Belanja Tambahan Penghasilan ASN	564.621.664,00	481.239.991,00	83.381.673,00	85,23
5.1.01.02.01	Tambahan Penghasilan berdasarkan Beban Kerja ASN	228.930.358,00	171.738.093,00	57.192.265,00	75,02
5.1.01.02.01.0001	Tambahan Penghasilan berdasarkan Beban Kerja PNS	228.930.358,00	171.738.093,00	57.192.265,00	75,02
5.1.01.02.03	Tambahan Penghasilan berdasarkan Kondisi Kerja ASN	51.894.842,00	51.894.830,00	12,00	100,00
5.1.01.02.03.0001	Tambahan Penghasilan berdasarkan Kondisi Kerja PNS	51.894.842,00	51.894.830,00	12,00	100,00
5.1.01.02.05	Tambahan Penghasilan berdasarkan Prestasi Kerja ASN	283.796.464,00	257.607.068,00	26.189.396,00	90,77
5.1.01.02.05.0001	Tambahan Penghasilan berdasarkan Prestasi Kerja PNS	283.796.464,00	257.607.068,00	26.189.396,00	90,77
5.1.01.03	Tambahan Penghasilan berdasarkan Pertimbangan Objektif Lainnya ASN	60.600.000,00	56.520.000,00	4.080.000,00	93,27
5.1.01.03.07	Belanja Honorarium	49.800.000,00	45.720.000,00	4.080.000,00	91,81
5.1.01.03.07.0001	Belanja Honorarium Penanggungjawaban Pengelola Keuangan	48.600.000,00	44.520.000,00	4.080.000,00	91,60
5.1.01.03.07.0002	Belanja Honorarium Pengadaan Barang/Jasa	1.200.000,00	1.200.000,00	0,00	100,00
5.1.01.03.08	Belanja Jasa Pengelolaan BMD	10.800.000,00	10.800.000,00	0,00	100,00
5.1.01.03.08.0002	Belanja Jasa Pengelolaan BMD yang Tidak Menghasilkan Pendapatan	10.800.000,00	10.800.000,00	0,00	100,00
5.1.02.	Belanja Barang dan Jasa	815.841.098,00	807.860.415,00	7.980.683,00	99,02
5.1.02.01	Belanja Barang	279.307.098,00	279.167.246,00	139.852,00	99,95
5.1.02.01.01	Belanja Barang Pakai Habis	279.307.098,00	279.167.246,00	139.852,00	99,95



KD REK	URAIAN	JUMLAH (Rp.)		BERTAMBAH/KURANG	
		ANGGARAN	REALISASI	(Rp)	%
1	2	3	4	5	6
5.1.02.01.01.0001	Belanja Bahan-Bahan Bangunan dan Konstruksi	3.644.000,00	3.644.000,00	0,00	100,00
5.1.02.01.01.0004	Belanja Bahan-Bahan Bakar dan Pelumas	24.968.000,00	24.967.400,00	600,00	100,00
5.1.02.01.01.0012	Belanja Bahan-Bahan Lainnya	15.230.000,00	15.230.000,00	0,00	100,00
5.1.02.01.01.0013	Belanja Suku Cadang-Suku Cadang Alat Angkutan	21.837.300,00	21.836.626,00	674,00	100,00
5.1.02.01.01.0024	Belanja Alat/Bahan untuk Kegiatan Kantor-Alat Tulis Kantor	20.375.000,00	20.375.000,00	0,00	100,00
5.1.02.01.01.0025	Belanja Alat/Bahan untuk Kegiatan Kantor- Kertas dan Cover	18.996.100,00	18.962.000,00	34.100,00	99,82
5.1.02.01.01.0026	Belanja Alat/Bahan untuk Kegiatan Kantor- Bahan Cetak	21.418.798,00	21.384.720,00	34.078,00	99,84
5.1.02.01.01.0027	Belanja Alat/Bahan untuk Kegiatan Kantor-Benda Pos	6.000.000,00	6.000.000,00	0,00	100,00
5.1.02.01.01.0029	Belanja Alat/Bahan untuk Kegiatan Kantor-Bahan Komputer	34.358.400,00	34.288.000,00	70.400,00	99,80
5.1.02.01.01.0030	Belanja Alat/Bahan untuk Kegiatan Kantor-Perabot Kantor	820.500,00	820.500,00	0,00	100,00
5.1.02.01.01.0031	Belanja Alat/Bahan untuk Kegiatan Kantor-Alat Listrik	2.825.000,00	2.825.000,00	0,00	100,00
5.1.02.01.01.0036	Belanja Alat/Bahan untuk Kegiatan Kantor-Alat/Bahan untuk Kegiatan Kantor Lainnya	576.000,00	576.000,00	0,00	100,00
5.1.02.01.01.0039	Belanja Barang untuk Dijual/Diserahkan kepada Masyarakat	1.211.000,00	1.211.000,00	0,00	100,00
5.1.02.01.01.0043	Belanja Natura dan Pakan-Natura	26.552.000,00	26.552.000,00	0,00	100,00
5.1.02.01.01.0052	Belanja Makanan dan Minuman Rapat	21.645.000,00	21.645.000,00	0,00	100,00
5.1.02.01.01.0053	Belanja Makanan dan Minuman Jamuan Tamu	44.100.000,00	44.100.000,00	0,00	100,00
5.1.02.01.01.0058	Belanja Makanan dan Minuman Aktivitas Lapangan	14.750.000,00	14.750.000,00	0,00	100,00
5.1.02.02	Belanja Jasa	316.478.000,00	309.012.034,00	7.465.966,00	97,64
5.1.02.02.01	Belanja Jasa Kantor	276.174.000,00	271.609.490,00	4.564.510,00	98,35
5.1.02.02.01.0004	Honorarium Tim Pelaksana Kegiatan dan Sekretariat Tim Pelaksana Kegiatan	11.000.000,00	11.000.000,00	0,00	100,00
5.1.02.02.01.0011	Honorarium Penyelenggaraan Kegiatan Pendidikan dan Pelatihan	1.200.000,00	1.200.000,00	0,00	100,00
5.1.02.02.01.0026	Belanja Jasa Tenaga Administrasi	134.160.000,00	130.620.000,00	3.540.000,00	97,36
5.1.02.02.01.0030	Belanja Jasa Tenaga Kebersihan	102.140.000,00	102.140.000,00	0,00	100,00
5.1.02.02.01.0061	Belanja Tagihan Listrik	17.250.000,00	17.232.500,00	17.500,00	99,90
5.1.02.02.01.0063	Belanja Kawat/Faksimili/Internet/TV Berlangganan	6.204.000,00	5.416.990,00	787.010,00	87,31
5.1.02.02.01.0067	Belanja Pembayaran Pajak, Bea, dan Perizinan	4.220.000,00	4.000.000,00	220.000,00	94,79
5.1.02.02.02	Belanja Iuran Jaminan/Asuransi	20.304.000,00	17.402.544,00	2.901.456,00	85,71
5.1.02.02.02.0005	Belanja Iuran Jaminan Kesehatan bagi Non ASN	18.000.000,00	16.221.240,00	1.778.760,00	90,12
5.1.02.02.02.0006	Belanja Iuran Jaminan Kecelakaan Kerja bagi Non ASN	864.000,00	525.024,00	338.976,00	60,77
5.1.02.02.02.0007	Belanja Iuran Jaminan Kematian bagi Non ASN	1.440.000,00	656.280,00	783.720,00	45,58
5.1.02.02.12	Belanja Kursus/Pelatihan, Sosialisasi, Bimbingan Teknis serta Pendidikan dan Pelatihan	20.000.000,00	20.000.000,00	0,00	100,00
5.1.02.02.12.0001	Belanja Kursus Singkat/Pelatihan	20.000.000,00	20.000.000,00	0,00	100,00
5.1.02.03	Belanja Pemeliharaan	43.400.000,00	43.400.000,00	0,00	100,00

KD REK	URAIAN	JUMLAH (Rp.)		BERTAMBAH/KURANG	
		ANGGARAN	REALISASI	(Rp)	%
1	2	3	4	5	6
5.1.02.03.02	Belanja Pemeliharaan Peralatan dan Mesin	43.400.000,00	43.400.000,00	0,00	100,00
5.1.02.03.02.0035	Belanja Pemeliharaan Alat Angkutan-Alat Angkutan Darat Bermotor-Kendaraan Dinas Bermotor Perorangan	37.000.000,00	37.000.000,00	0,00	100,00
5.1.02.03.02.0120	Belanja Pemeliharaan Alat Kantor dan Rumah Tangga-Alat Rumah Tangga-Alat Pembersih	400.000,00	400.000,00	0,00	100,00
5.1.02.03.02.0121	Belanja Pemeliharaan Alat Kantor dan Rumah Tangga-Alat Rumah Tangga-Alat Pendingin	3.000.000,00	3.000.000,00	0,00	100,00
5.1.02.03.02.0405	Belanja Pemeliharaan Komputer-Komputer Unit-Personal Computer	3.000.000,00	3.000.000,00	0,00	100,00
5.1.02.04	Belanja Perjalanan Dinas	176.656.000,00	176.281.135,00	374.865,00	99,79
5.1.02.04.01	Belanja Perjalanan Dinas Dalam Negeri	176.656.000,00	176.281.135,00	374.865,00	99,79
5.1.02.04.01.0001	Belanja Perjalanan Dinas Biasa	30.175.000,00	30.103.505,00	71.495,00	99,76
5.1.02.04.01.0002	Belanja Perjalanan Dinas Tetap	16.281.000,00	16.062.630,00	218.370,00	98,66
5.1.02.04.01.0003	Belanja Perjalanan Dinas Dalam Kota	130.200.000,00	130.115.000,00	85.000,00	99,93
5.1.03.	Belanja Bunga	0,00	0,00	0,00	0,00
5.1.04.	Belanja Subsidi	0,00	0,00	0,00	0,00
5.1.05.	Belanja Hibah	20.000.000,00	20.000.000,00	0,00	100,00
5.1.05.05	Belanja Hibah kepada Badan, Lembaga, Organisasi Kemasyarakatan yang Berbadan Hukum Indonesia	20.000.000,00	20.000.000,00	0,00	100,00
5.1.05.05.01	Belanja Hibah kepada Badan dan Lembaga yang Bersifat Nirlaba, Sukarela dan Sosial yang Dibentuk Berdasarkan Peraturan Perundang-Undangan	20.000.000,00	20.000.000,00	0,00	100,00
5.1.05.05.01.0001	Belanja Hibah Uang kepada Badan dan Lembaga yang Bersifat Nirlaba, Sukarela dan Sosial yang Dibentuk Berdasarkan Peraturan Perundang-Undangan	20.000.000,00	20.000.000,00	0,00	100,00
5.1.06.	Belanja Bantuan Sosial	0,00	0,00	0,00	0,00
	<b>Jumlah Belanja Operasi</b>	<b>2.309.996.696,00</b>	<b>2.152.695.486,00</b>	<b>157.301.210,00</b>	<b>93,19</b>
<b>5.2.</b>	<b>BELANJA MODAL</b>	<b>55.704.520,00</b>	<b>55.702.000,00</b>	<b>2.520,00</b>	<b>100,00</b>
5.2.01.	Belanja Tanah	0,00	0,00	0,00	0,00
5.2.02.	Belanja Peralatan dan Mesin	55.704.520,00	55.702.000,00	2.520,00	100,00
5.2.02.08	Belanja Modal Alat Laboratorium	188.000,00	188.000,00	0,00	100,00
5.2.02.08.03	Belanja Modal Alat Peraga Praktek Sekolah	188.000,00	188.000,00	0,00	100,00
5.2.02.08.03.0016	Belanja Modal Alat Peraga Praktik Sekolah Lainnya	188.000,00	188.000,00	0,00	100,00
5.2.02.10	Belanja Modal Komputer	19.016.520,00	19.014.000,00	2.520,00	99,99
5.2.02.10.01	Belanja Modal Komputer Unit	11.699.400,00	11.698.000,00	1.400,00	99,99
5.2.02.10.01.0002	Belanja Modal Personal Computer	11.699.400,00	11.698.000,00	1.400,00	99,99
5.2.02.10.02	Belanja Modal Peralatan Komputer	7.317.120,00	7.316.000,00	1.120,00	99,98
5.2.02.10.02.0003	Belanja Modal Peralatan Personal Computer	7.317.120,00	7.316.000,00	1.120,00	99,98
5.2.02.19	Belanja Modal Peralatan Olahraga	36.500.000,00	36.500.000,00	0,00	100,00
5.2.02.19.01	Belanja Modal Peralatan Olahraga	36.500.000,00	36.500.000,00	0,00	100,00
5.2.02.19.01.0006	Belanja Modal Peralatan Olahraga Lainnya	36.500.000,00	36.500.000,00	0,00	100,00
5.2.03.	Belanja Gedung dan Bangunan	0,00	0,00	0,00	0,00
5.2.04.	Belanja Jalan, Irigasi dan Jaringan	0,00	0,00	0,00	0,00

KD REK	URAIAN	JUMLAH (Rp.)		BERTAMBAH/KURANG	
		ANGGARAN	REALISASI	(Rp)	%
1	2	3	4	5	6
5.2.05.	Belanja Aset Tetap Lainnya	0,00	0,00	0,00	0,00
5.2.06.	Belanja Aset Lainnya	0,00	0,00	0,00	0,00
	<b>Jumlah Belanja Modal</b>	<b>55.704.520,00</b>	<b>55.702.000,00</b>	<b>2.520,00</b>	<b>100,00</b>
<b>5.3.</b>	<b>BELANJA TAK TERDUGA</b>	<b>0,00</b>	<b>0,00</b>	<b>0,00</b>	<b>0,00</b>
5.3.01.	Belanja Tak Terduga	0,00	0,00	0,00	0,00
	<b>Jumlah Belanja Tak Terduga</b>	<b>0,00</b>	<b>0,00</b>	<b>0,00</b>	<b>0,00</b>
<b>5.4.</b>	<b>BELANJA TRANSFER</b>	<b>0,00</b>	<b>0,00</b>	<b>0,00</b>	<b>0,00</b>
5.4.01.	Belanja Bagi Hasil	0,00	0,00	0,00	0,00
5.4.02.	Belanja Bantuan Keuangan	0,00	0,00	0,00	0,00
	<b>Jumlah Belanja Transfer</b>	<b>0,00</b>	<b>0,00</b>	<b>0,00</b>	<b>0,00</b>
	<b>JUMLAH BELANJA</b>	<b>2.365.701.216,00</b>	<b>2.208.397.486,00</b>	<b>157.303.730,00</b>	<b>93,35</b>
	<b>SURPLUS/DEFISIT</b>	<b>(2.365.701.216,00)</b>	<b>(2.208.397.486,00)</b>	<b>(157.303.730,00)</b>	<b>93,35</b>
<b>6</b>	<b>PEMBIAYAAN</b>				
<b>6.1.</b>	<b>PENERIMAAN PEMBIAYAAN</b>	<b>0,00</b>	<b>0,00</b>	<b>0,00</b>	<b>0,00</b>
6.1.01.	Penggunaan SiLPA	0,00	0,00	0,00	0,00
6.1.02.	Pencairan Dana Cadangan	0,00	0,00	0,00	0,00
6.1.03.	Hasil Penjualan Kekayaan Daerah yang Dipisahkan	0,00	0,00	0,00	0,00
6.1.04.01.	Penerimaan Pinjaman Daerah - Pemerintah Pusat	0,00	0,00	0,00	0,00
6.1.04.02.	Penerimaan Pinjaman Daerah - Pemerintah Daerah Lain	0,00	0,00	0,00	0,00
6.1.04.03.	Penerimaan Pinjaman Daerah - Lembaga Keuangan Bank	0,00	0,00	0,00	0,00
6.1.04.04.	Penerimaan Pinjaman Daerah - Lembaga Keuangan Bukan Bank	0,00	0,00	0,00	0,00
6.1.04.05.	Penerimaan Pinjaman Daerah - Masyarakat (Obligasi Daerah)	0,00	0,00	0,00	0,00
6.1.05.	Penerimaan Kembali Pemberian Pinjaman Daerah	0,00	0,00	0,00	0,00
6.1.06.	Penerimaan Pembiayaan Lainnya	0,00	0,00	0,00	0,00
	<b>Jumlah Penerimaan Pembiayaan</b>	<b>0,00</b>	<b>0,00</b>	<b>0,00</b>	<b>0,00</b>
<b>6.2.</b>	<b>PENGELUARAN PEMBIAYAAN</b>	<b>0,00</b>	<b>0,00</b>	<b>0,00</b>	<b>0,00</b>
6.2.01.	Pembentukan Dana Cadangan	0,00	0,00	0,00	0,00
6.2.02.	Penyertaan Modal Pemerintah Daerah	0,00	0,00	0,00	0,00
6.2.03.01.	Pembayaran Pinjaman Daerah dari Pemerintah Pusat	0,00	0,00	0,00	0,00
6.2.03.02.	Pembayaran Pinjaman dari Pemerintah Daerah Lain	0,00	0,00	0,00	0,00
6.2.03.03.	Pembayaran Pinjaman dari Lembaga Keuangan Bank (LKB)	0,00	0,00	0,00	0,00
6.2.03.04.	Pembayaran Pinjaman dari Lembaga Keuangan Bukan Bank (LKBB)	0,00	0,00	0,00	0,00
6.2.03.05.	Pembayaran Pinjaman Daerah dari Masyarakat	0,00	0,00	0,00	0,00
6.2.04.	Pemberian Pinjaman Daerah	0,00	0,00	0,00	0,00
6.2.05.	Pengeluaran Pembiayaan Lainnya	0,00	0,00	0,00	0,00
	<b>Jumlah Pengeluaran Pembiayaan</b>	<b>0,00</b>	<b>0,00</b>	<b>0,00</b>	<b>0,00</b>
	<b>PEMBIAYAAN NETO</b>	<b>0,00</b>	<b>0,00</b>	<b>0,00</b>	<b>0,00</b>
	<b>Sisa Lebih Pembiayaan Anggaran</b>	<b>(2.365.701.216,00)</b>	<b>(2.208.397.486,00)</b>	<b>(157.303.730,00)</b>	<b>93,35</b>


KD REK	URAIAN	JUMLAH (Rp.)		BERTAMBAH/KURANG	
		ANGGARAN	REALISASI	(Rp)	%
1	2	3	4	5	6
	(SiLPA)				

Mengetahui,  
Kepala Badan Penanggulangan Bencana Daerah

Kabupaten Sanggau, 31 Desember 2023  
Kepala Sub Bagian Keuangan

Siron,S.Sos,M.Si  
NIP :19630626 198603 1 015

Sri Astuti, S.Akt  
NIP :19770708 200604 2 021

 <b>PEMERINTAH KABUPATEN SANGGAU</b> <b>BADAN KESATUAN BANGSA DAN POLITIK</b> <b>LAPORAN REALISASI ANGGARAN PENDAPATAN DAN BELANJA</b> <b>UNTUK TAHUN YANG BERAKHIR SAMPAI DENGAN 31 DESEMBER TAHUN 2023</b>					
KD REK	URAIAN	JUMLAH (Rp.)		BERTAMBAH/KURANG	
		ANGGARAN	REALISASI	(Rp)	%
1	2	3	4	5	6
<b>4</b>	<b>PENDAPATAN</b>				
<b>4.1.</b>	<b>PENDAPATAN ASLI DAERAH</b>	<b>0,00</b>	<b>0,00</b>	<b>0,00</b>	<b>0,00</b>
4.1.01.	Pendapatan Pajak Daerah	0,00	0,00	0,00	0,00
4.1.02.	Pendapatan Retribusi Daerah	0,00	0,00	0,00	0,00
4.1.03.	Pendapatan Hasil Pengelolaan Kekayaan Daerah yang Dipisahkan	0,00	0,00	0,00	0,00
4.1.04.	Lain-lain PAD yang Sah	0,00	0,00	0,00	0,00
	<b>Jumlah Pendapatan Asli Daerah</b>	<b>0,00</b>	<b>0,00</b>	<b>0,00</b>	<b>0,00</b>
<b>4.2.</b>	<b>PENDAPATAN TRANSFER</b>	<b>0,00</b>	<b>0,00</b>	<b>0,00</b>	<b>0,00</b>
<b>4.2.01.01.</b>	<b>PENDAPATAN TRANSFER PEMERINTAH PUSAT-DANA PERIMBANGAN</b>	<b>0,00</b>	<b>0,00</b>	<b>0,00</b>	<b>0,00</b>
4.2.01.01.01	Dana Bagi Hasil	0,00	0,00	0,00	0,00
4.2.01.01.02	Dana Alokasi Umum	0,00	0,00	0,00	0,00
4.2.01.01.03	Dana Alokasi Khusus-Fisik	0,00	0,00	0,00	0,00
4.2.01.01.04	Dana Alokasi Khusus-Non Fisik	0,00	0,00	0,00	0,00
	<b>Jumlah Pendapatan Transfer Dana Perimbangan</b>	<b>0,00</b>	<b>0,00</b>	<b>0,00</b>	<b>0,00</b>
<b>4.2.01.</b>	<b>PENDAPATAN TRANSFER PEMERINTAH PUSAT-LAINNYA</b>	<b>0,00</b>	<b>0,00</b>	<b>0,00</b>	<b>0,00</b>
4.2.01.02.	Dana Insentif Daerah	0,00	0,00	0,00	0,00
4.2.01.03.	Dana Otonomi Khusus	0,00	0,00	0,00	0,00
4.2.01.04.	Dana Keistimewaan	0,00	0,00	0,00	0,00
4.2.01.05.	Dana Desa	0,00	0,00	0,00	0,00
	<b>Jumlah Pendapatan Transfer Pemerintah Pusat Lainnya</b>	<b>0,00</b>	<b>0,00</b>	<b>0,00</b>	<b>0,00</b>
<b>4.2.02.</b>	<b>PENDAPATAN TRANSFER ANTAR DAERAH</b>	<b>0,00</b>	<b>0,00</b>	<b>0,00</b>	<b>0,00</b>
4.2.02.01.	Pendapatan Bagi Hasil	0,00	0,00	0,00	0,00
4.2.02.02.	Bantuan Keuangan	0,00	0,00	0,00	0,00
	<b>Jumlah Pendapatan Transfer Antar Daerah</b>	<b>0,00</b>	<b>0,00</b>	<b>0,00</b>	<b>0,00</b>
	<b>Total Pendapatan Transfer</b>	<b>0,00</b>	<b>0,00</b>	<b>0,00</b>	<b>0,00</b>
<b>4.3.</b>	<b>LAIN-LAIN PENDAPATAN DAERAH YANG SAH</b>	<b>0,00</b>	<b>0,00</b>	<b>0,00</b>	<b>0,00</b>
4.3.01.	Pendapatan Hibah	0,00	0,00	0,00	0,00
4.3.02.	Pendapatan Dana Darurat	0,00	0,00	0,00	0,00
4.3.03.	Pendapatan Lainnya	0,00	0,00	0,00	0,00
	<b>Jumlah Lain-lain Pendapatan Daerah yang Sah</b>	<b>0,00</b>	<b>0,00</b>	<b>0,00</b>	<b>0,00</b>
	<b>JUMLAH PENDAPATAN</b>	<b>0,00</b>	<b>0,00</b>	<b>0,00</b>	<b>0,00</b>
<b>5</b>	<b>BELANJA</b>				
<b>5.1.</b>	<b>BELANJA OPERASI</b>	<b>30.098.241.522,00</b>	<b>29.767.121.477,00</b>	<b>331.120.045,00</b>	<b>98,90</b>
5.1.01.	Belanja Pegawai	2.240.877.080,00	2.092.578.441,00	148.298.639,00	93,38
5.1.01.01	Belanja Gaji dan Tunjangan ASN	1.332.139.188,00	1.219.869.078,00	112.270.110,00	91,57
5.1.01.01.01	Belanja Gaji Pokok ASN	895.991.390,00	860.716.355,00	35.275.035,00	96,06

KD REK	URAIAN	JUMLAH (Rp.)		BERTAMBAH/KURANG	
		ANGGARAN	REALISASI	(Rp)	%
1	2	3	4	5	6
5.1.01.01.01.0001	Belanja Gaji Pokok PNS	895.991.390,00	860.716.355,00	35.275.035,00	96,06
5.1.01.01.02	Belanja Tunjangan Keluarga ASN	102.163.516,00	89.825.810,00	12.337.706,00	87,92
5.1.01.01.02.0001	Belanja Tunjangan Keluarga PNS	102.163.516,00	89.825.810,00	12.337.706,00	87,92
5.1.01.01.03	Belanja Tunjangan Jabatan ASN	106.872.150,00	102.270.000,00	4.602.150,00	95,69
5.1.01.01.03.0001	Belanja Tunjangan Jabatan PNS	106.872.150,00	102.270.000,00	4.602.150,00	95,69
5.1.01.01.04	Belanja Tunjangan Fungsional ASN	73.985.000,00	37.800.000,00	36.185.000,00	51,09
5.1.01.01.04.0001	Belanja Tunjangan Fungsional PNS	73.985.000,00	37.800.000,00	36.185.000,00	51,09
5.1.01.01.05	Belanja Tunjangan Fungsional Umum ASN	10.533.600,00	9.850.000,00	683.600,00	93,51
5.1.01.01.05.0001	Belanja Tunjangan Fungsional Umum PNS	10.533.600,00	9.850.000,00	683.600,00	93,51
5.1.01.01.06	Belanja Tunjangan Beras ASN	54.034.736,00	46.131.540,00	7.903.196,00	85,37
5.1.01.01.06.0001	Belanja Tunjangan Beras PNS	54.034.736,00	46.131.540,00	7.903.196,00	85,37
5.1.01.01.07	Belanja Tunjangan PPh/Tunjangan Khusus ASN	5.152.868,00	2.764.544,00	2.388.324,00	53,65
5.1.01.01.07.0001	Belanja Tunjangan PPh/Tunjangan Khusus PNS	5.152.868,00	2.764.544,00	2.388.324,00	53,65
5.1.01.01.08	Belanja Pembulatan Gaji ASN	15.092,00	12.687,00	2.405,00	84,06
5.1.01.01.08.0001	Belanja Pembulatan Gaji PNS	15.092,00	12.687,00	2.405,00	84,06
5.1.01.01.09	Belanja Iuran Jaminan Kesehatan ASN	74.544.372,00	63.379.843,00	11.164.529,00	85,02
5.1.01.01.09.0001	Belanja Iuran Jaminan Kesehatan PNS	74.544.372,00	63.379.843,00	11.164.529,00	85,02
5.1.01.01.10	Belanja Iuran Jaminan Kecelakaan Kerja ASN	2.519.560,00	1.779.557,00	740.003,00	70,63
5.1.01.01.10.0001	Belanja Iuran Jaminan Kecelakaan Kerja PNS	2.519.560,00	1.779.557,00	740.003,00	70,63
5.1.01.01.11	Belanja Iuran Jaminan Kematian ASN	6.326.904,00	5.338.742,00	988.162,00	84,38
5.1.01.01.11.0001	Belanja Iuran Jaminan Kematian PNS	6.326.904,00	5.338.742,00	988.162,00	84,38
5.1.01.02	Belanja Tambahan Penghasilan ASN	783.937.892,00	753.559.363,00	30.378.529,00	96,12
5.1.01.02.01	Tambahan Penghasilan berdasarkan Beban Kerja ASN	295.156.789,00	277.026.506,00	18.130.283,00	93,86
5.1.01.02.01.0001	Tambahan Penghasilan berdasarkan Beban Kerja PNS	295.156.789,00	277.026.506,00	18.130.283,00	93,86
5.1.01.02.03	Tambahan Penghasilan berdasarkan Kondisi Kerja ASN	65.548.968,00	60.993.007,00	4.555.961,00	93,05
5.1.01.02.03.0001	Tambahan Penghasilan berdasarkan Kondisi Kerja PNS	65.548.968,00	60.993.007,00	4.555.961,00	93,05
5.1.01.02.05	Tambahan Penghasilan berdasarkan Prestasi Kerja ASN	423.232.135,00	415.539.850,00	7.692.285,00	98,18
5.1.01.02.05.0001	Tambahan Penghasilan berdasarkan Prestasi Kerja PNS	423.232.135,00	415.539.850,00	7.692.285,00	98,18
5.1.01.03	Tambahan Penghasilan berdasarkan Pertimbangan Objektif Lainnya ASN	124.800.000,00	119.150.000,00	5.650.000,00	95,47
5.1.01.03.07	Belanja Honorarium	106.800.000,00	101.150.000,00	5.650.000,00	94,71
5.1.01.03.07.0001	Belanja Honorarium Penanggungjawaban Pengelola Keuangan	102.000.000,00	99.950.000,00	2.050.000,00	97,99
5.1.01.03.07.0002	Belanja Honorarium Pengadaan Barang/Jasa	4.800.000,00	1.200.000,00	3.600.000,00	25,00
5.1.01.03.08	Belanja Jasa Pengelolaan BMD	18.000.000,00	18.000.000,00	0,00	100,00
5.1.01.03.08.0002	Belanja Jasa Pengelolaan BMD yang Tidak Menghasilkan Pendapatan	18.000.000,00	18.000.000,00	0,00	100,00
5.1.02.	Belanja Barang dan Jasa	2.767.809.546,00	2.585.148.636,00	182.660.910,00	93,40
5.1.02.01	Belanja Barang	722.208.259,00	715.758.663,00	6.449.596,00	99,11
5.1.02.01.01	Belanja Barang Pakai Habis	722.208.259,00	715.758.663,00	6.449.596,00	99,11

KD REK	URAIAN	JUMLAH (Rp.)		BERTAMBAH/KURANG	
		ANGGARAN	REALISASI	(Rp)	%
1	2	3	4	5	6
5.1.02.01.01.0004	Belanja Bahan-Bahan Bakar dan Pelumas	33.257.000,00	33.256.000,00	1.000,00	100,00
5.1.02.01.01.0010	Belanja Bahan-Isi Tabung Gas	3.108.000,00	3.108.000,00	0,00	100,00
5.1.02.01.01.0023	Belanja Suku Cadang-Suku Cadang Lainnya	41.417.000,00	41.388.880,00	28.120,00	99,93
5.1.02.01.01.0024	Belanja Alat/Bahan untuk Kegiatan Kantor-Alat Tulis Kantor	104.251.405,00	103.437.745,00	813.660,00	99,22
5.1.02.01.01.0025	Belanja Alat/Bahan untuk Kegiatan Kantor- Kertas dan Cover	54.844.750,00	53.603.360,00	1.241.390,00	97,74
5.1.02.01.01.0026	Belanja Alat/Bahan untuk Kegiatan Kantor- Bahan Cetak	204.172.544,00	203.105.770,00	1.066.774,00	99,48
5.1.02.01.01.0029	Belanja Alat/Bahan untuk Kegiatan Kantor-Bahan Komputer	40.424.980,00	40.151.890,00	273.090,00	99,32
5.1.02.01.01.0030	Belanja Alat/Bahan untuk Kegiatan Kantor-Perabot Kantor	2.757.140,00	2.736.000,00	21.140,00	99,23
5.1.02.01.01.0031	Belanja Alat/Bahan untuk Kegiatan Kantor-Alat Listrik	3.874.240,00	3.441.000,00	433.240,00	88,82
5.1.02.01.01.0034	Belanja Alat/Bahan untuk Kegiatan Kantor- Perlengkapan Pendukung Olahraga	3.650.000,00	3.605.835,00	44.165,00	98,79
5.1.02.01.01.0036	Belanja Alat/Bahan untuk Kegiatan Kantor-Alat/Bahan untuk Kegiatan Kantor Lainnya	2.520.000,00	2.489.508,00	30.492,00	98,79
5.1.02.01.01.0039	Belanja Barang untuk Dijual/Diserahkan kepada Masyarakat	9.135.300,00	9.050.000,00	85.300,00	99,07
5.1.02.01.01.0043	Belanja Natura dan Pakan-Natura	10.332.500,00	10.304.500,00	28.000,00	99,73
5.1.02.01.01.0052	Belanja Makanan dan Minuman Rapat	44.947.500,00	44.105.175,00	842.325,00	98,13
5.1.02.01.01.0058	Belanja Makanan dan Minuman Aktivitas Lapangan	135.000.000,00	134.857.000,00	143.000,00	99,89
5.1.02.01.01.0063	Belanja Pakaian Dinas Harian (PDH)	8.325.000,00	7.500.000,00	825.000,00	90,09
5.1.02.01.01.0073	Belanja Pakaian KORPRI	6.038.400,00	6.035.000,00	3.400,00	99,94
5.1.02.01.01.0075	Belanja Pakaian Batik Tradisional	14.152.500,00	13.583.000,00	569.500,00	95,98
5.1.02.02	Belanja Jasa	1.126.225.287,00	1.067.579.621,00	58.645.666,00	94,79
5.1.02.02.01	Belanja Jasa Kantor	894.681.287,00	849.627.537,00	45.053.750,00	94,96
5.1.02.02.01.0003	Honorarium Narasumber atau Pembahas, Moderator, Pembawa Acara, dan Panitia	184.544.000,00	180.700.000,00	3.844.000,00	97,92
5.1.02.02.01.0004	Honorarium Tim Pelaksana Kegiatan dan Sekretariat Tim Pelaksana Kegiatan	355.273.000,00	342.250.000,00	13.023.000,00	96,33
5.1.02.02.01.0026	Belanja Jasa Tenaga Administrasi	219.260.000,00	212.315.000,00	6.945.000,00	96,83
5.1.02.02.01.0055	Belanja Jasa Iklan/Reklame, Film, dan Pemetretan	66.600.000,00	66.600.000,00	0,00	100,00
5.1.02.02.01.0060	Belanja Tagihan Air	7.486.500,00	1.710.100,00	5.776.400,00	22,84
5.1.02.02.01.0061	Belanja Tagihan Listrik	24.881.787,00	24.881.787,00	0,00	100,00
5.1.02.02.01.0062	Belanja Langganan Jurnal/Surat Kabar/Majalah	16.206.000,00	3.840.000,00	12.366.000,00	23,69
5.1.02.02.01.0063	Belanja Kawat/Faksimili/Internet/TV Berlangganan	10.890.000,00	8.693.350,00	2.196.650,00	79,83
5.1.02.02.01.0067	Belanja Pembayaran Pajak, Bea, dan Perizinan	2.000.000,00	1.097.300,00	902.700,00	54,87
5.1.02.02.01.0073	Belanja Medical Check Up	7.540.000,00	7.540.000,00	0,00	100,00
5.1.02.02.02	Belanja Iuran Jaminan/Asuransi	27.244.000,00	22.972.084,00	4.271.916,00	84,32
5.1.02.02.02.0005	Belanja Iuran Jaminan Kesehatan bagi Non ASN	19.500.000,00	16.086.063,00	3.413.937,00	82,49
5.1.02.02.02.0006	Belanja Iuran Jaminan Kecelakaan Kerja bagi Non ASN	864.000,00	482.676,00	381.324,00	55,87

KD REK	URAIAN	JUMLAH (Rp.)		BERTAMBAH/KURANG	
		ANGGARAN	REALISASI	(Rp)	%
1	2	3	4	5	6
5.1.02.02.02.0007	Belanja luran Jaminan Kematian bagi Non ASN	1.080.000,00	603.345,00	476.655,00	55,87
5.1.02.02.02.0008	Belanja Asuransi Barang Milik Daerah	5.800.000,00	5.800.000,00	0,00	100,00
5.1.02.02.04	Belanja Sewa Peralatan dan Mesin	600.000,00	0,00	600.000,00	0,00
5.1.02.02.04.0117	Belanja Sewa Alat Kantor Lainnya	350.000,00	0,00	350.000,00	0,00
5.1.02.02.04.0118	Belanja Sewa Mebel	250.000,00	0,00	250.000,00	0,00
5.1.02.02.05	Belanja Sewa Gedung dan Bangunan	4.000.000,00	3.580.000,00	420.000,00	89,50
5.1.02.02.05.0009	Belanja Sewa Bangunan Gedung Tempat Pertemuan	4.000.000,00	3.580.000,00	420.000,00	89,50
5.1.02.02.12	Belanja Kursus/Pelatihan, Sosialisasi, Bimbingan Teknis serta Pendidikan dan Pelatihan	199.700.000,00	191.400.000,00	8.300.000,00	95,84
5.1.02.02.12.0002	Belanja Sosialisasi	174.700.000,00	173.500.000,00	1.200.000,00	99,31
5.1.02.02.12.0003	Belanja Bimbingan Teknis	25.000.000,00	17.900.000,00	7.100.000,00	71,60
5.1.02.03	Belanja Pemeliharaan	7.500.000,00	7.350.000,00	150.000,00	98,00
5.1.02.03.02	Belanja Pemeliharaan Peralatan dan Mesin	7.500.000,00	7.350.000,00	150.000,00	98,00
5.1.02.03.02.0121	Belanja Pemeliharaan Alat Kantor dan Rumah Tangga-Alat Rumah Tangga-Alat Pendingin	5.400.000,00	5.400.000,00	0,00	100,00
5.1.02.03.02.0405	Belanja Pemeliharaan Komputer-Komputer Unit-Personal Computer	2.100.000,00	1.950.000,00	150.000,00	92,86
5.1.02.04	Belanja Perjalanan Dinas	911.876.000,00	794.460.352,00	117.415.648,00	87,12
5.1.02.04.01	Belanja Perjalanan Dinas Dalam Negeri	911.876.000,00	794.460.352,00	117.415.648,00	87,12
5.1.02.04.01.0001	Belanja Perjalanan Dinas Biasa	564.901.000,00	462.985.352,00	101.915.648,00	81,96
5.1.02.04.01.0003	Belanja Perjalanan Dinas Dalam Kota	346.975.000,00	331.475.000,00	15.500.000,00	95,53
5.1.03.	Belanja Bunga	0,00	0,00	0,00	0,00
5.1.04.	Belanja Subsidi	0,00	0,00	0,00	0,00
5.1.05.	Belanja Hibah	25.089.554.896,00	25.089.394.400,00	160.496,00	100,00
5.1.05.02	Belanja Hibah kepada Pemerintah Daerah Lainnya	22.852.306.896,00	22.852.306.400,00	496,00	100,00
5.1.05.02.01	Belanja Hibah Uang kepada Pemerintah Daerah Lainnya	22.852.306.896,00	22.852.306.400,00	496,00	100,00
5.1.05.02.01.0001	Belanja Hibah Uang kepada Pemerintah Daerah Lainnya	22.852.306.896,00	22.852.306.400,00	496,00	100,00
5.1.05.05	Belanja Hibah kepada Badan, Lembaga, Organisasi Kemasyarakatan yang Berbadan Hukum Indonesia	232.200.000,00	232.040.000,00	160.000,00	99,93
5.1.05.05.01	Belanja Hibah kepada Badan dan Lembaga yang Bersifat Nirlaba, Sukarela dan Sosial yang Dibentuk Berdasarkan Peraturan Perundang-Undangan	97.200.000,00	97.200.000,00	0,00	100,00
5.1.05.05.01.0001	Belanja Hibah Uang kepada Badan dan Lembaga yang Bersifat Nirlaba, Sukarela dan Sosial yang Dibentuk Berdasarkan Peraturan Perundang-Undangan	97.200.000,00	97.200.000,00	0,00	100,00
5.1.05.05.02	Belanja Hibah kepada Badan dan Lembaga Nirlaba, Sukarela dan Sosial yang Telah Memiliki Surat Keterangan Terdaftar	135.000.000,00	134.840.000,00	160.000,00	99,88
5.1.05.05.02.0001	Belanja Hibah Uang kepada Badan dan Lembaga Nirlaba, Sukarela dan Sosial yang Telah Memiliki Surat Keterangan Terdaftar	135.000.000,00	134.840.000,00	160.000,00	99,88
5.1.05.07	Belanja Hibah Bantuan Keuangan kepada Partai Politik	2.005.048.000,00	2.005.048.000,00	0,00	100,00



KD REK	URAIAN	JUMLAH (Rp.)		BERTAMBAH/KURANG	
		ANGGARAN	REALISASI	(Rp)	%
1	2	3	4	5	6
5.1.05.07.01	Belanja Hibah Bantuan Keuangan kepada Partai Politik	2.005.048.000,00	2.005.048.000,00	0,00	100,00
5.1.05.07.01.0001	Belanja Hibah berupa Bantuan Keuangan kepada Partai Politik	2.005.048.000,00	2.005.048.000,00	0,00	100,00
5.1.06.	Belanja Bantuan Sosial	0,00	0,00	0,00	0,00
	<b>Jumlah Belanja Operasi</b>	<b>30.098.241.522,00</b>	<b>29.767.121.477,00</b>	<b>331.120.045,00</b>	<b>98,90</b>
<b>5.2.</b>	<b>BELANJA MODAL</b>	<b>48.973.200,00</b>	<b>43.920.000,00</b>	<b>5.053.200,00</b>	<b>89,68</b>
5.2.01.	Belanja Tanah	0,00	0,00	0,00	0,00
5.2.02.	Belanja Peralatan dan Mesin	48.973.200,00	43.920.000,00	5.053.200,00	89,68
5.2.02.05	Belanja Modal Alat Kantor dan Rumah Tangga	12.347.640,00	7.770.000,00	4.577.640,00	62,93
5.2.02.05.02	Belanja Modal Alat Rumah Tangga	12.347.640,00	7.770.000,00	4.577.640,00	62,93
5.2.02.05.02.0006	Belanja Modal Alat Rumah Tangga Lainnya (Home Use)	12.347.640,00	7.770.000,00	4.577.640,00	62,93
5.2.02.10	Belanja Modal Komputer	36.625.560,00	36.150.000,00	475.560,00	98,70
5.2.02.10.01	Belanja Modal Komputer Unit	28.240.620,00	27.850.000,00	390.620,00	98,62
5.2.02.10.01.0002	Belanja Modal Personal Computer	28.240.620,00	27.850.000,00	390.620,00	98,62
5.2.02.10.02	Belanja Modal Peralatan Komputer	8.384.940,00	8.300.000,00	84.940,00	98,99
5.2.02.10.02.0003	Belanja Modal Peralatan Personal Computer	8.384.940,00	8.300.000,00	84.940,00	98,99
5.2.03.	Belanja Gedung dan Bangunan	0,00	0,00	0,00	0,00
5.2.03.01	Belanja Modal Bangunan Gedung	0,00	0,00	0,00	0,00
5.2.03.01.01	Belanja Modal Bangunan Gedung Tempat Kerja	0,00	0,00	0,00	0,00
5.2.03.01.01.0001	Belanja Modal Bangunan Gedung Kantor	0,00	0,00	0,00	0,00
5.2.04.	Belanja Jalan, Irigasi dan Jaringan	0,00	0,00	0,00	0,00
5.2.05.	Belanja Aset Tetap Lainnya	0,00	0,00	0,00	0,00
5.2.06.	Belanja Aset Lainnya	0,00	0,00	0,00	0,00
	<b>Jumlah Belanja Modal</b>	<b>48.973.200,00</b>	<b>43.920.000,00</b>	<b>5.053.200,00</b>	<b>89,68</b>
<b>5.3.</b>	<b>BELANJA TAK TERDUGA</b>	<b>0,00</b>	<b>0,00</b>	<b>0,00</b>	<b>0,00</b>
5.3.01.	Belanja Tak Terduga	0,00	0,00	0,00	0,00
	<b>Jumlah Belanja Tak Terduga</b>	<b>0,00</b>	<b>0,00</b>	<b>0,00</b>	<b>0,00</b>
<b>5.4.</b>	<b>BELANJA TRANSFER</b>	<b>0,00</b>	<b>0,00</b>	<b>0,00</b>	<b>0,00</b>
5.4.01.	Belanja Bagi Hasil	0,00	0,00	0,00	0,00
5.4.02.	Belanja Bantuan Keuangan	0,00	0,00	0,00	0,00
	<b>Jumlah Belanja Transfer</b>	<b>0,00</b>	<b>0,00</b>	<b>0,00</b>	<b>0,00</b>
	<b>JUMLAH BELANJA</b>	<b>30.147.214.722,00</b>	<b>29.811.041.477,00</b>	<b>336.173.245,00</b>	<b>98,88</b>
	<b>SURPLUS/DEFISIT</b>	<b>(30.147.214.722,00)</b>	<b>(29.811.041.477,00)</b>	<b>(336.173.245,00)</b>	<b>98,88</b>
<b>6</b>	<b>PEMBIAYAAN</b>				
<b>6.1.</b>	<b>PENERIMAAN PEMBIAYAAN</b>	<b>0,00</b>	<b>0,00</b>	<b>0,00</b>	<b>0,00</b>
6.1.01.	Penggunaan SiLPA	0,00	0,00	0,00	0,00
6.1.02.	Pencairan Dana Cadangan	0,00	0,00	0,00	0,00
6.1.03.	Hasil Penjualan Kekayaan Daerah yang Dipisahkan	0,00	0,00	0,00	0,00
6.1.04.01.	Penerimaan Pinjaman Daerah - Pemerintah Pusat	0,00	0,00	0,00	0,00
6.1.04.02.	Penerimaan Pinjaman Daerah - Pemerintah Daerah Lain	0,00	0,00	0,00	0,00
6.1.04.03.	Penerimaan Pinjaman Daerah - Lembaga Keuangan Bank	0,00	0,00	0,00	0,00

KD REK	URAIAN	JUMLAH (Rp.)		BERTAMBAH/KURANG	
		ANGGARAN	REALISASI	(Rp)	%
1	2	3	4	5	6
6.1.04.04.	Penerimaan Pinjaman Daerah - Lembaga Keuangan Bukan Bank	0,00	0,00	0,00	0,00
6.1.04.05.	Penerimaan Pinjaman Daerah - Masyarakat (Obligasi Daerah)	0,00	0,00	0,00	0,00
6.1.05.	Penerimaan Kembali Pemberian Pinjaman Daerah	0,00	0,00	0,00	0,00
6.1.06.	Penerimaan Pembiayaan Lainnya	0,00	0,00	0,00	0,00
	<b>Jumlah Penerimaan Pembiayaan</b>	<b>0,00</b>	<b>0,00</b>	<b>0,00</b>	<b>0,00</b>
<b>6.2.</b>	<b>PENGELUARAN PEMBIAYAAN</b>	<b>0,00</b>	<b>0,00</b>	<b>0,00</b>	<b>0,00</b>
6.2.01.	Pembentukan Dana Cadangan	0,00	0,00	0,00	0,00
6.2.02.	Penyertaan Modal Pemerintah Daerah	0,00	0,00	0,00	0,00
6.2.03.01.	Pembayaran Pinjaman Daerah dari Pemerintah Pusat	0,00	0,00	0,00	0,00
6.2.03.02.	Pembayaran Pinjaman dari Pemerintah Daerah Lain	0,00	0,00	0,00	0,00
6.2.03.03.	Pembayaran Pinjaman dari Lembaga Keuangan Bank (LKB)	0,00	0,00	0,00	0,00
6.2.03.04.	Pembayaran Pinjaman dari Lembaga Keuangan Bukan Bank (LKBB)	0,00	0,00	0,00	0,00
6.2.03.05.	Pembayaran Pinjaman Daerah dari Masyarakat	0,00	0,00	0,00	0,00
6.2.04.	Pemberian Pinjaman Daerah	0,00	0,00	0,00	0,00
6.2.05.	Pengeluaran Pembiayaan Lainnya	0,00	0,00	0,00	0,00
	<b>Jumlah Pengeluaran Pembiayaan</b>	<b>0,00</b>	<b>0,00</b>	<b>0,00</b>	<b>0,00</b>
	<b>PEMBIAYAAN NETO</b>	<b>0,00</b>	<b>0,00</b>	<b>0,00</b>	<b>0,00</b>
	<b>Sisa Lebih Pembiayaan Anggaran (SiLPA)</b>	<b>(30.147.214.722,00)</b>	<b>(29.811.041.477,00)</b>	<b>(336.173.245,00)</b>	<b>98,88</b>

Mengetahui,  
Kepala Badan Penanggulangan Bencana Daerah

Kabupaten Sanggau, 31 Desember 2023  
Kepala Sub Bagian Keuangan

Siron, S.Sos, M.Si  
NIP :19630626 198603 1 015

Sri Astuti, S.Akt  
NIP :19770708 200604 2 021